


WELCOME TO THE FAMILY!

Congratulations, you have just bought your FOLD LIGHT 1" folding bike. You're a super-hero! You're contributing to our dream of converting car hours into bike time. To enjoy the best experience during your first few turns of the pedals, here are some tips to help you

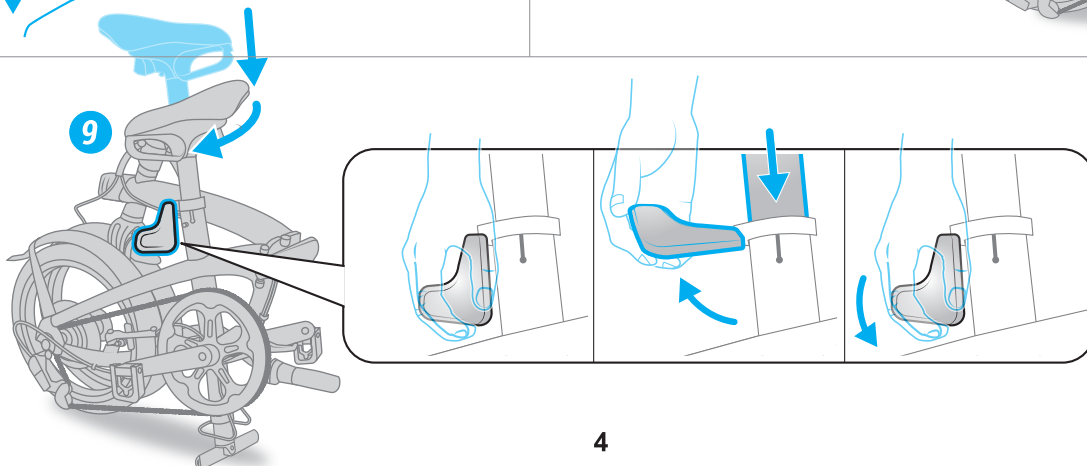
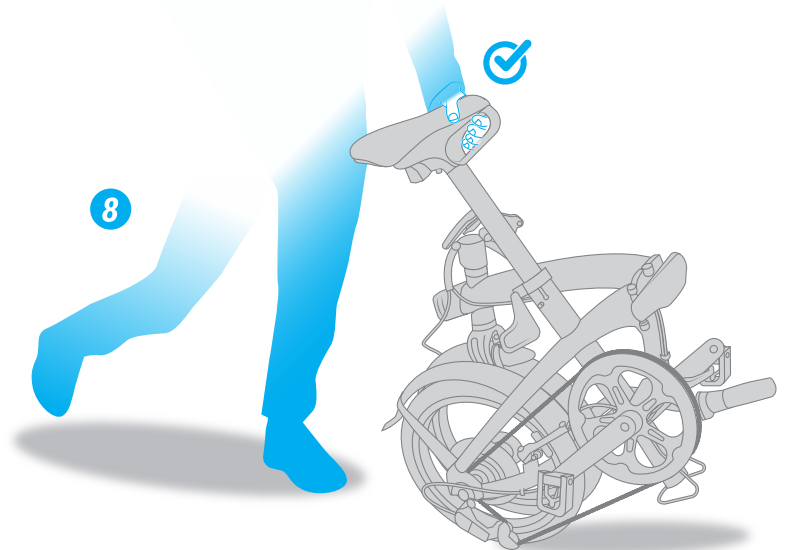
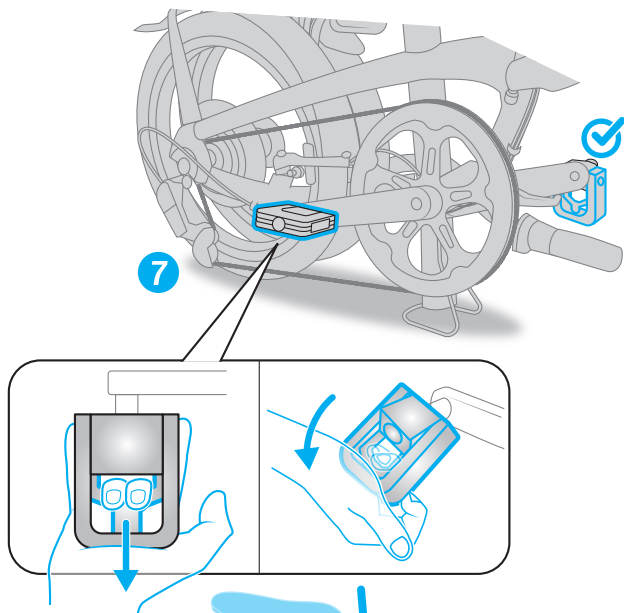
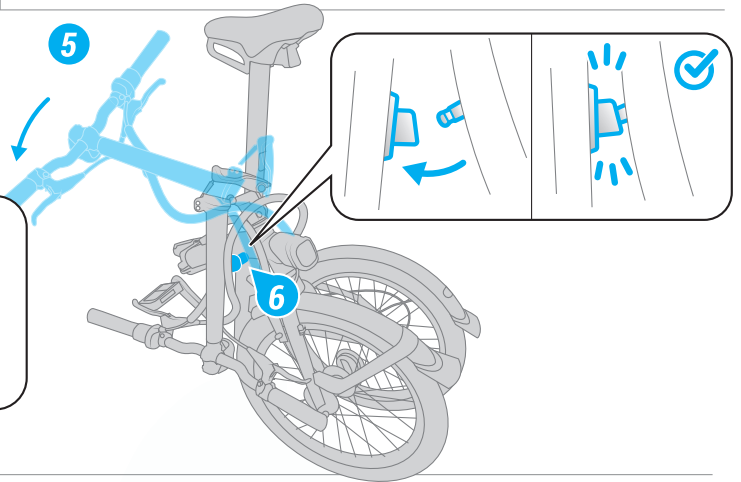
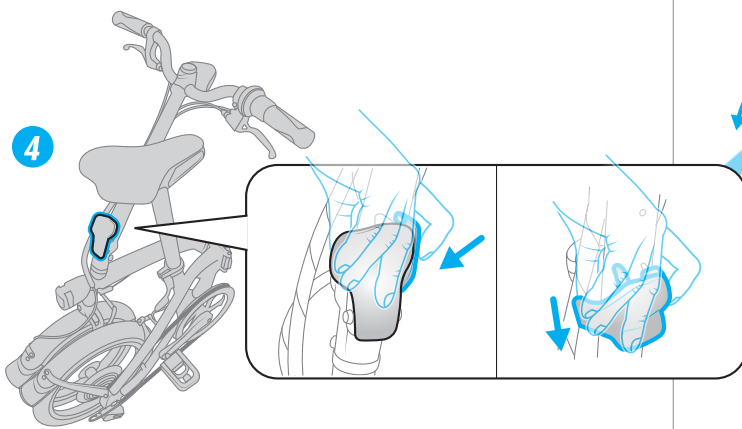
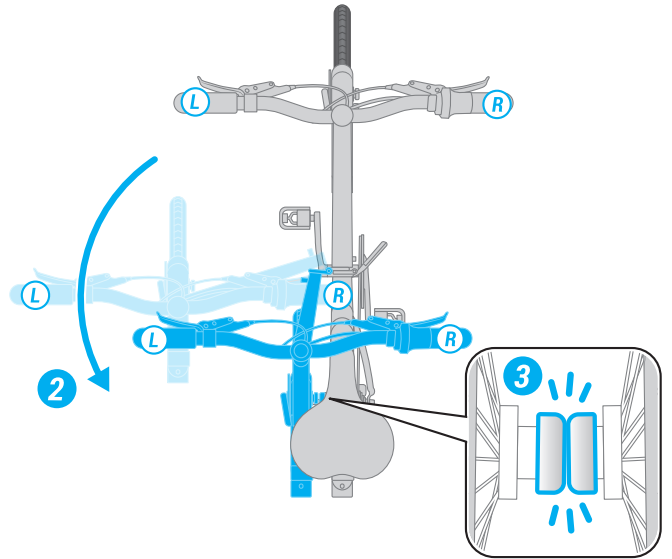
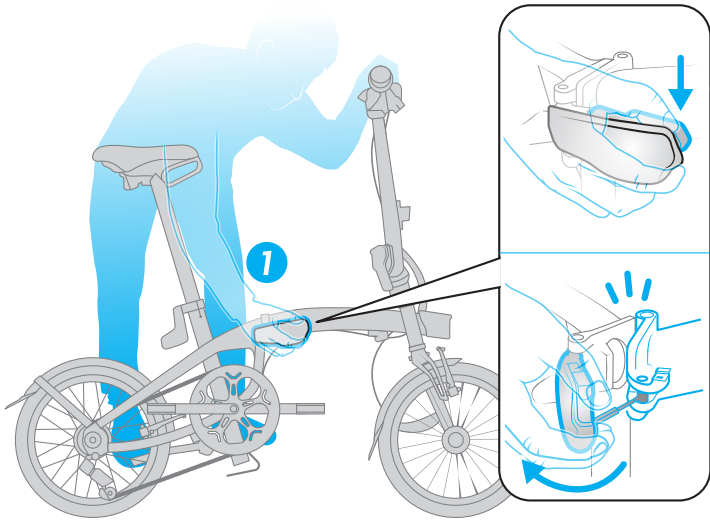
WELCOME TO THE FAMILY!	2
BEFORE YOU RIDE	3
Folding	4
Unfolding	5
Installation and charging of front and rear lights	6
Installing the smartphone holder	6
Installing the One Second Clip front luggage holder	6
Technical description	7



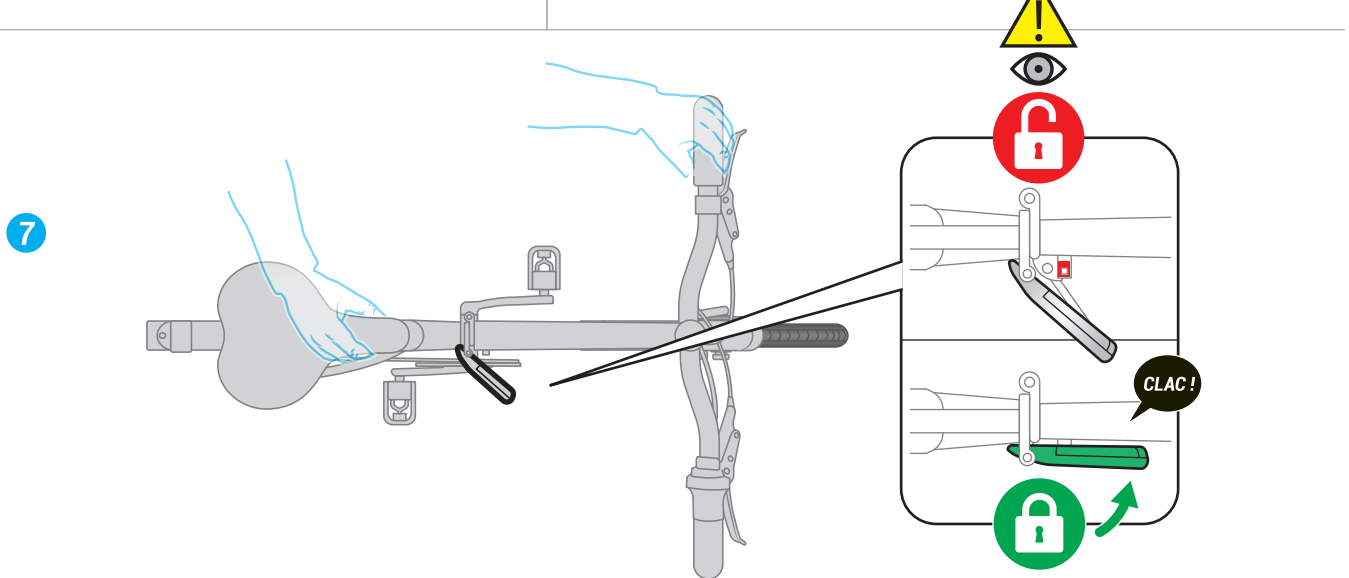
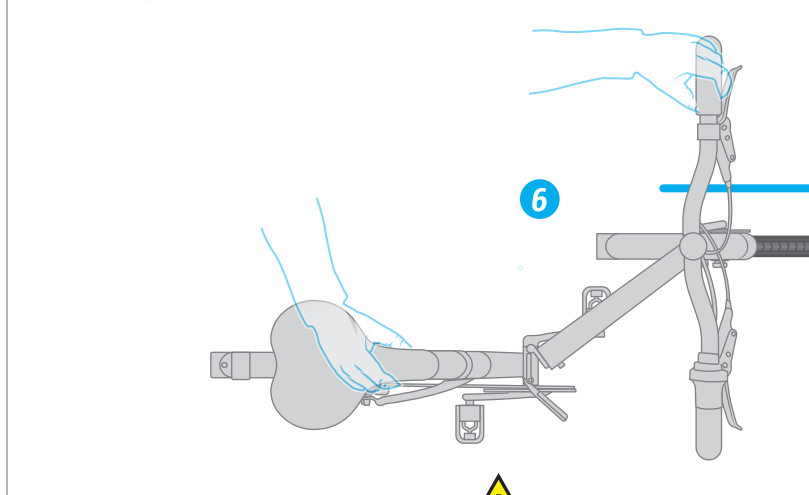
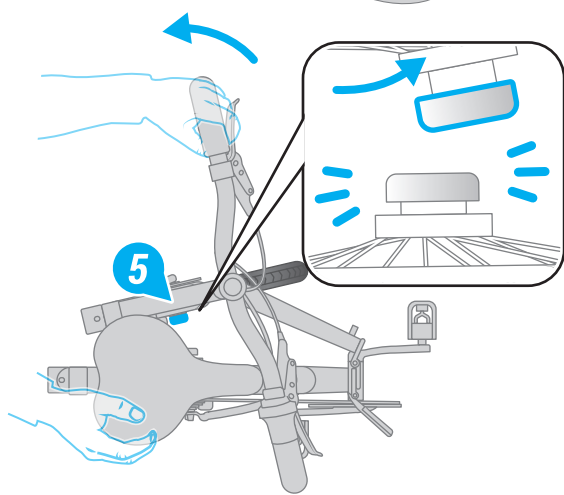
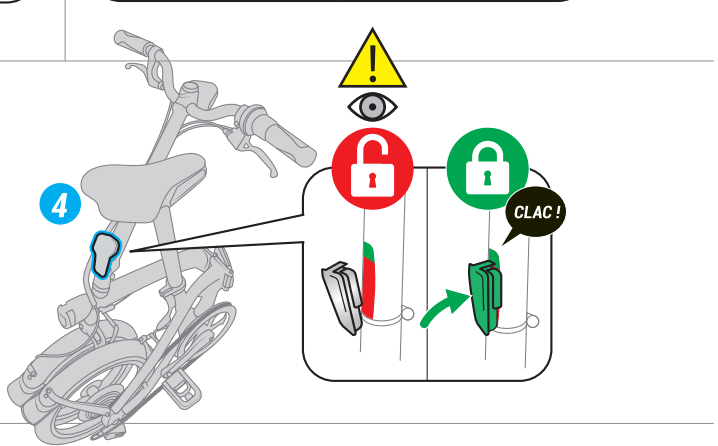
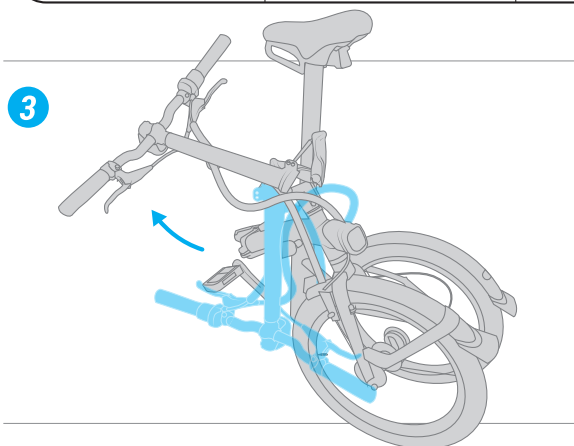
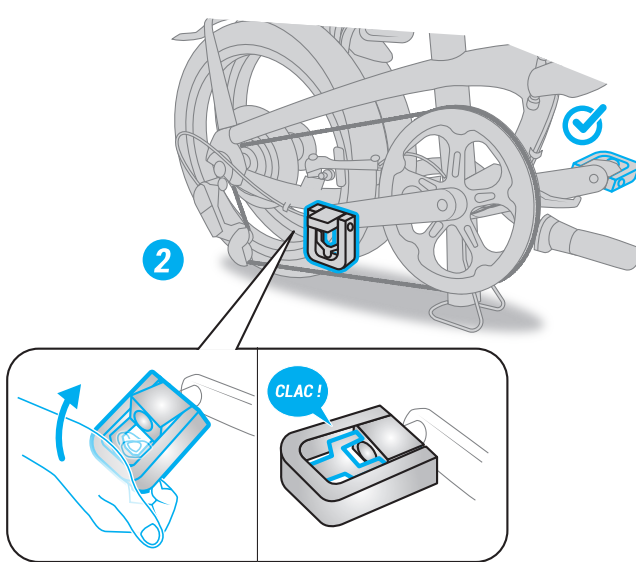
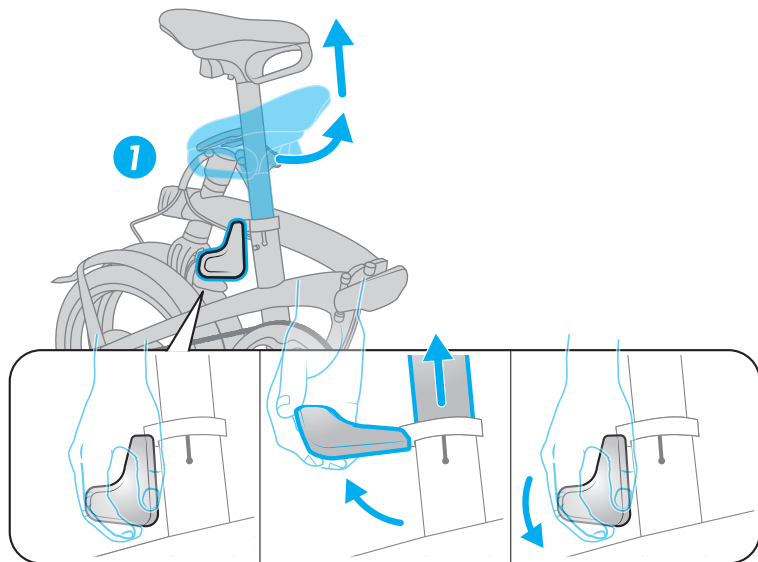
BEFORE YOU RIDE

- Before each bike ride check that your front and back brakes are working perfectly.
 - An under-inflated tyre will affect the performance of your B'TWIN bike. Recommended pressure: 6 bars.
 - Your B'TWIN bike is hardwearing but is not a BMX. It isn't designed to carry out acrobatics and other tricks.
 - Some accessories you add could make it difficult to fold your bike correctly, such as a front basket or pannier bag
 - Keep the same tyre width at the front and back of your bike.
 - Levers and drive train components must only be replaced with identical models.
 - Do not oil the seat post.
-
- Maximum user load + Bike + Luggage: 110 kg
 - Cyclist height: Minimum: 145cm - Maximum: 195cm

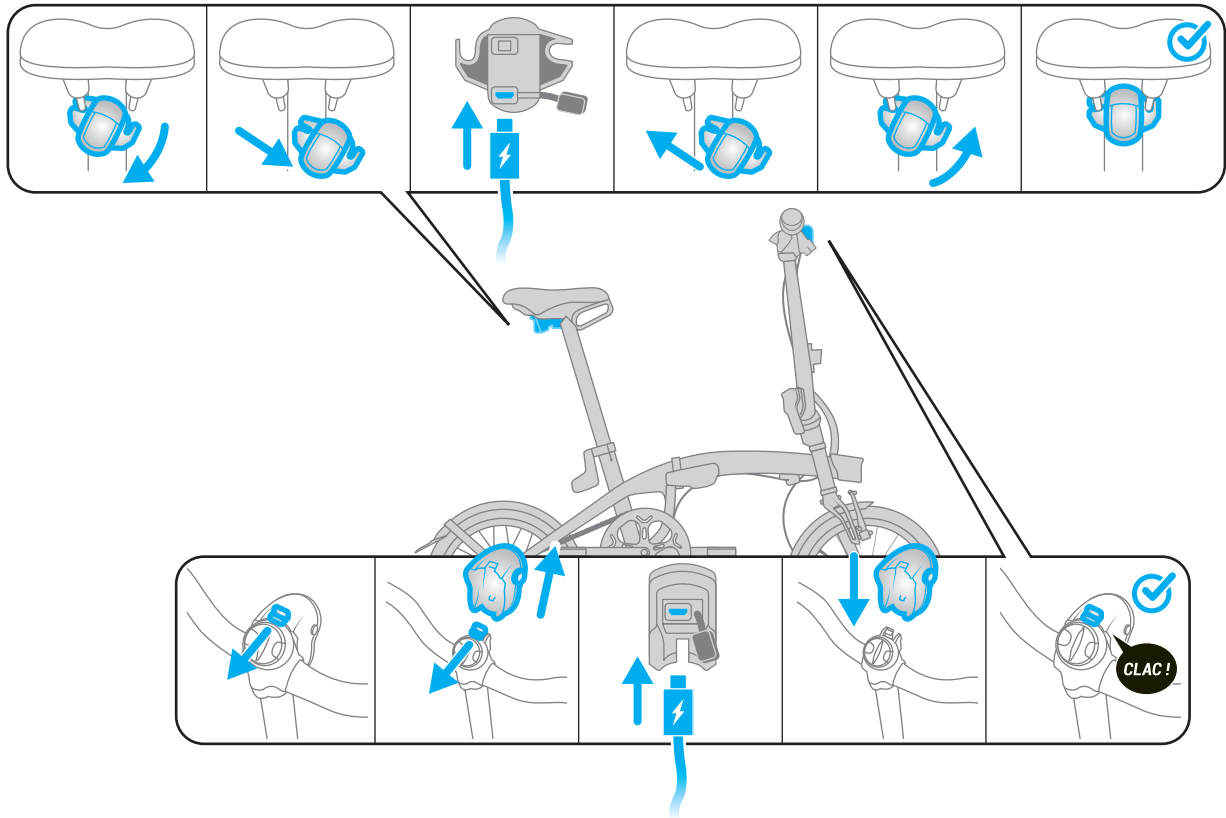
FOLDING



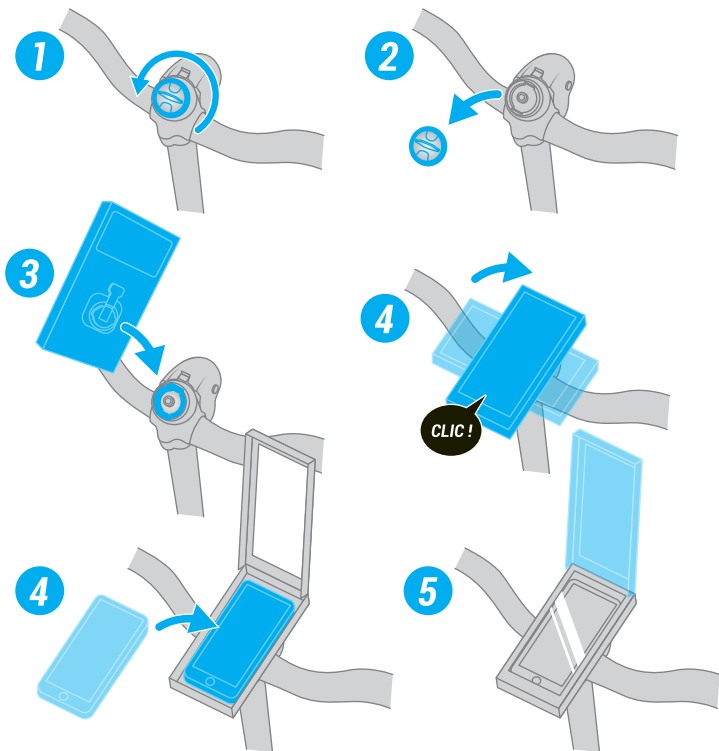
UNFOLDING



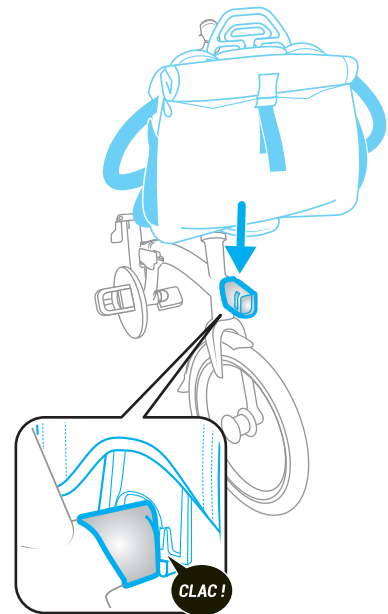
INSTALLATION AND CHARGING OF FRONT AND REAR LIGHTS



INSTALLING THE SMARTPHONE HOLDER



INSTALLING THE ONE SECOND CLIP FRONT LUGGAGE HOLDER



TECHNICAL DESCRIPTION

A Saddle with integrated movement and carry handle / Removable USB rear light

B 1-second folding frame hinge with lock

C 1-second folding stem hinge with lock

D Luggage carrier interface

E Aluminium single-arm frame

F Underframe bike stand

G Graduated anti-theft seat post, with automatic rotation and integrated tripod

H Aluminium single-arm fork

I Shimano SORA 9-speed gearing

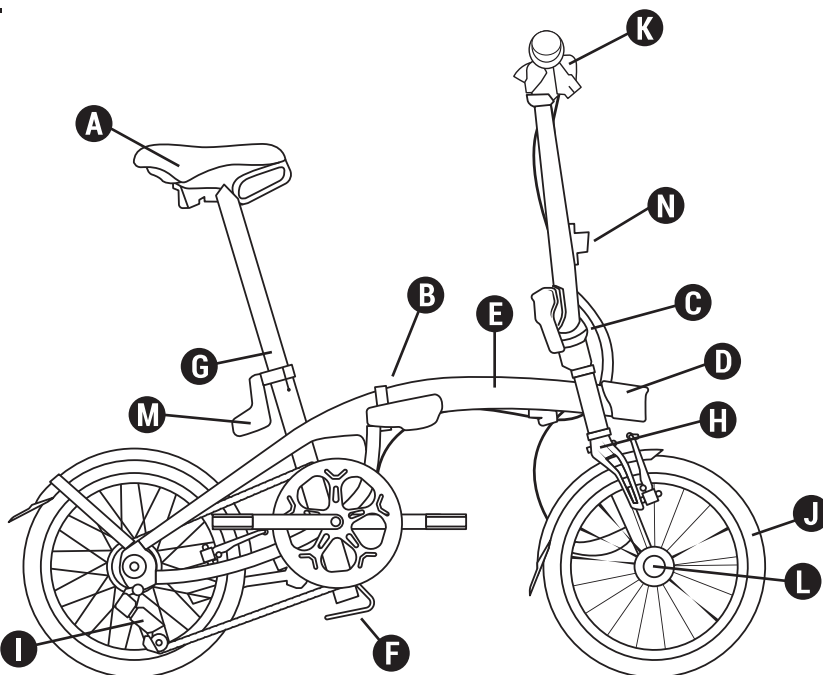
J Single-wall rims with machined sides / SCHWALBE Marathon Racer tyres 16" x 1.5

K Removable 10 LUX USB Front Lighting / Interface compatible with smartphone holder

L Folded lock magnet

M Ergonomic seat post tightening clamp

N Stem clip

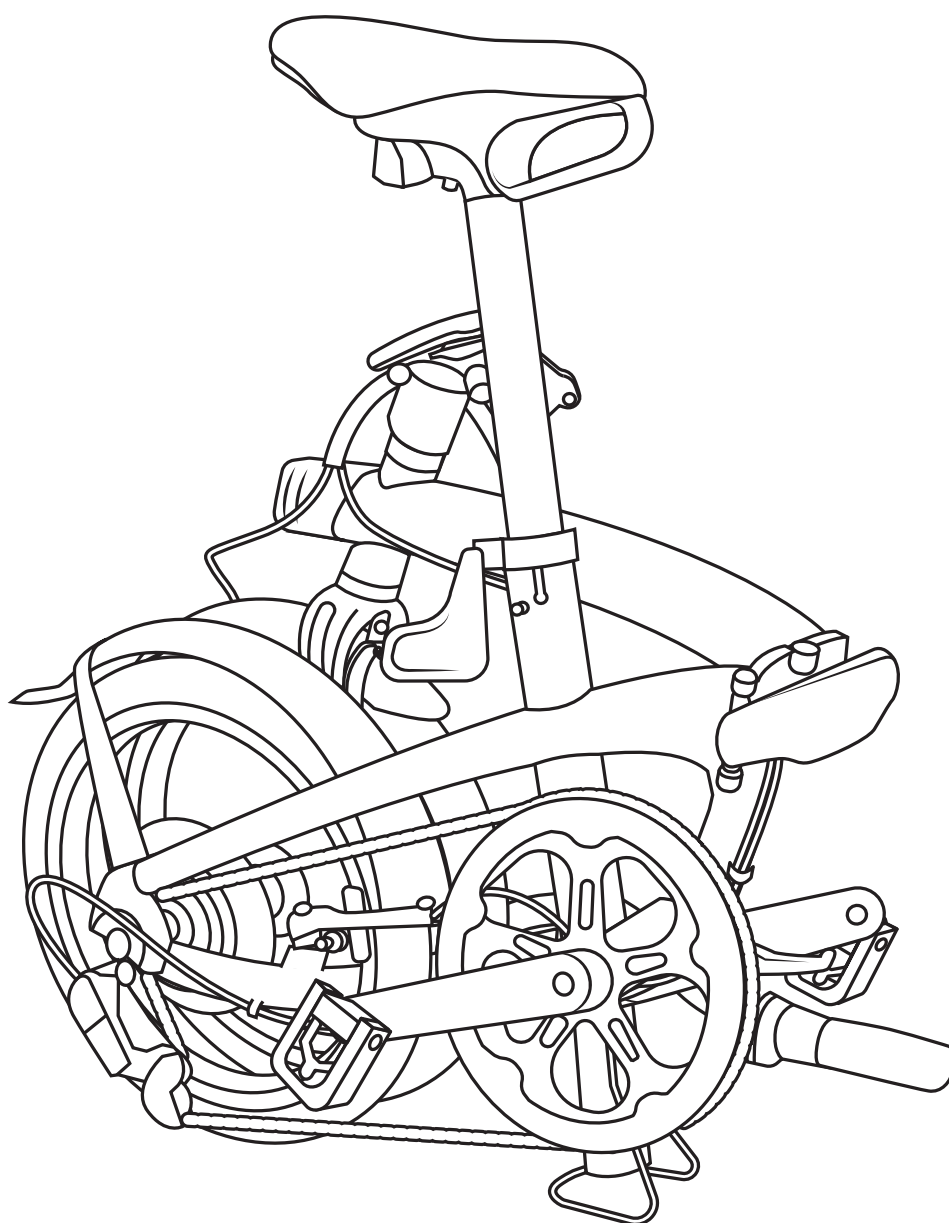


Specifications

Weight:	12 kg
Frame:	Single-arm Aluminium 6061 T6 with 1-second locking hinge
Fork:	Single-arm Aluminium 6061 T6
Drive train:	9V 11/28 - Chainring 52 teeth
Brakes:	V brakes with Black aluminium callipers
Crank-set:	170mm aluminium crankset
Handlebar/stem/head set:	Semi-riser aluminium handlebars. Fixed Ahead set aluminium stem with 1-second locking hinge
Wheels:	Aluminium rim 16" single wall with machined sides
Tyres:	SCHWALBE Marathon Racer 16" x 1.5 tyres
Seat/seat post:	Saddle clamp with ergonomic lever, aluminium seat post Ø 34mm, graduated with anti-theft system and automatic rotation. Saddle with integrated movement and carry handle.
Pedals:	Folding
Accessories/equipment:	Double chain ring guard, front and rear battery-operated lighting. Bike compatible with the OXY-LANE carry case, the btwin folding bike carrier rack. Compatible with OXYLANE 120 mudguards, available to order from the after-sales service.
Folded dimensions:	L 71 cm, H 69,5 cm, W 35 cm.
Unfolded:	L 129 cm, H 107 cm, W 57 cm.

APPENDIX 1: TIGHTENING TORQUE COMPONENTS


Component	Tightening torque
Mudguard / fork	6 N.m +/- 1 N.m
Mudguard stays / fork	3 N.m +/- 0,5 N.m
Mudguard stays / frame	3 N.m +/- 0,5 N.m
Mudguard bracket / Seatstay bridge	5 N.m +/- 0,5 N.m
Mudguard / BB plate	5 N.m +/- 0,5 N.m
Stand	18 N.m +/- 2 N.m
Frame stand	5 N.m +/- 1 N.m
Stem clip holder	5 Nm N.m +/-1
Magnet	5 Nm N.m +/- 1
Non-magnetic part	4 N.m +/- 0,5 N.m
Smartphone holder	4 N.m +/- 1 N.m
BB gear cups	33 N.m +/- 2 N.m
Axle screw	45 N.m +/- 2 N.m
Derailleur screw	9 N.m +/- 1 N.m
Cable clamp screw	6 N.m +/- 1 N.m
Cassette	40 N.m +/- 5 N.m
Headset compression screw	3 N.m +/- 0,5 N.m
Stem pivot screw	9 N.m +/- 1 N.m
Handlebar clamp screw	13 N.m +/- 1 N.m
Saddle clamp screw	14 N.m +/- 2 N.m
Levers	6 N.m +/- 1 N.m
Brake levers	7 N.m +/- 1 N.m
Pedals	20 N.m +/- 2 N.m
Front wheel axis	70 N.m +/- 5 N.m
Rear wheel	70 N.m +/- 5 N.m
Nose support for luggage	4 N.m +/- 1 N.m
Hinge lever screw	4 N.m +/- 1 N.m
Brake arm - frame/fork	6 N.m +/- 0,5N.m
Brake pad screw	8 N.m +/- 1 N.m
Seat tightening collar	5 N.m +/- 0,5N.m



BIENVENUE DANS LA FAMILLE !

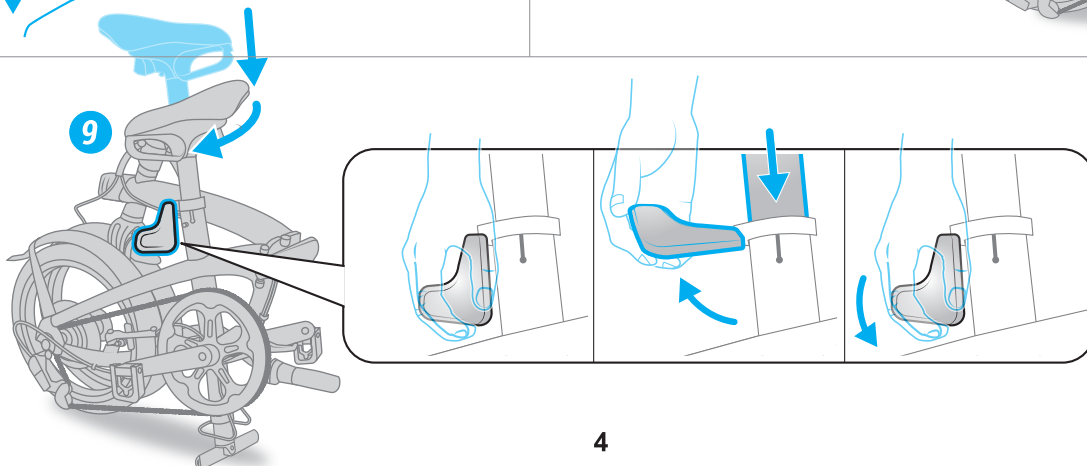
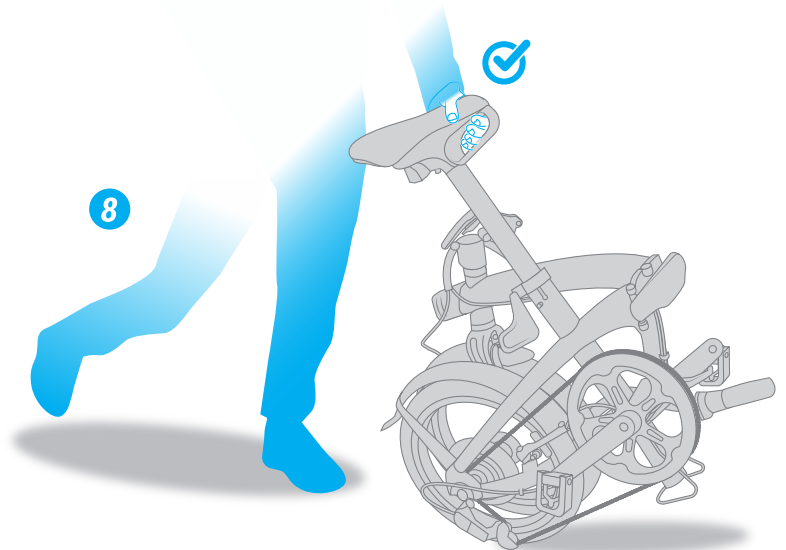
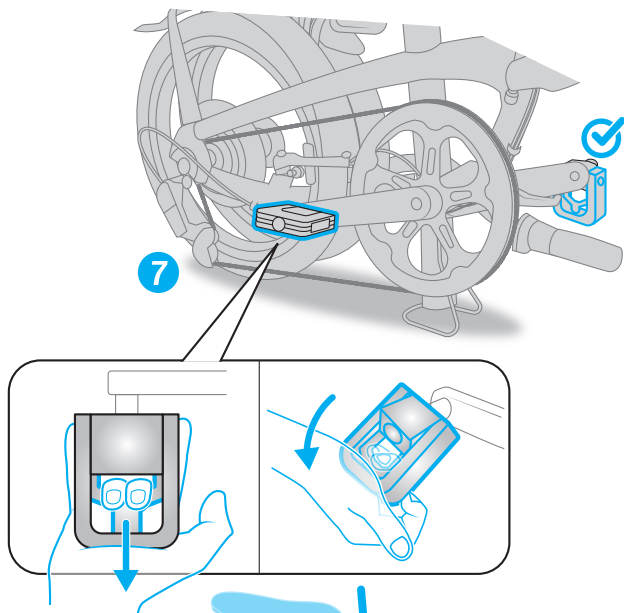
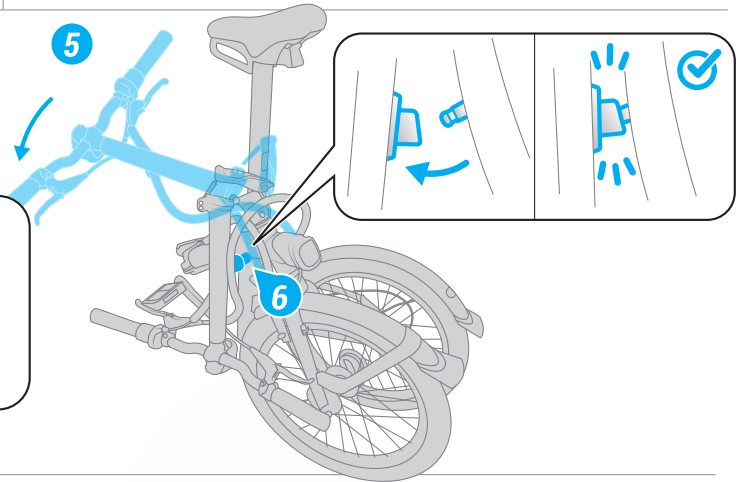
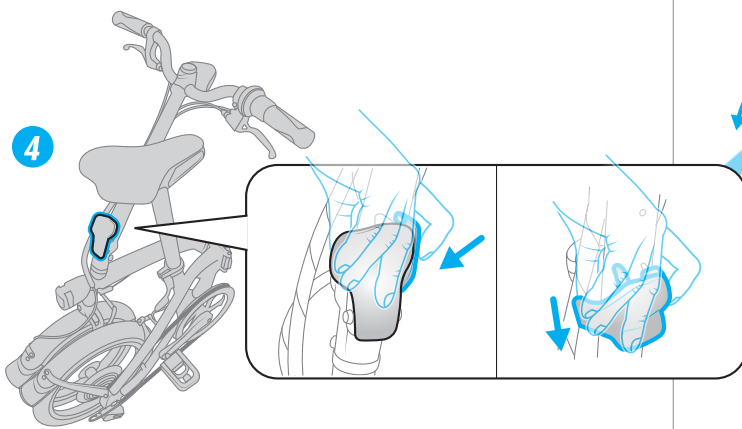
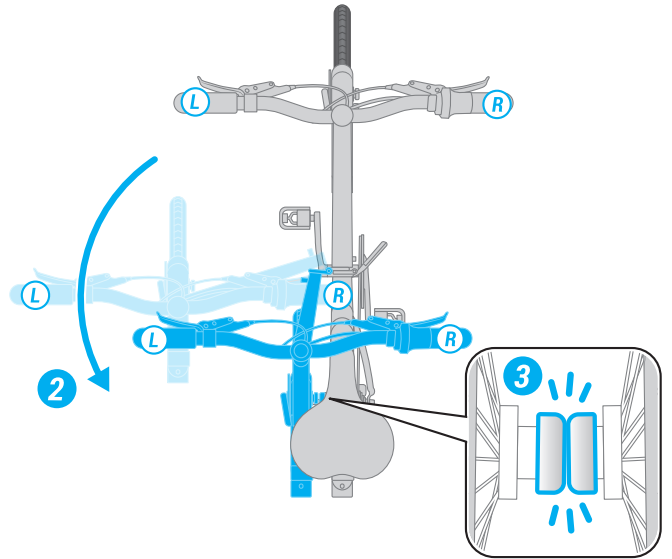
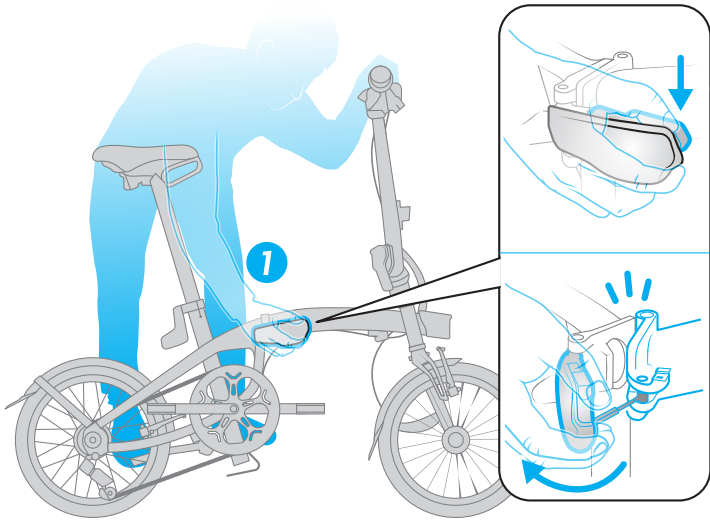
Félicitation, vous venez d'acheter votre vélo pliant FOLD LIGHT 1". Vous êtes un super héros ! Vous contribuez à notre rêve qui est de convertir des heures de voiture en heure de vélo. Pour vivre la meilleure expérience lors de vos premiers tours de roue, voici quelques conseils pour vous accompagner

BIENVENUE DANS LA FAMILLE !	2
AVANT DE ROULER	3
Pliage	4
Dépliage	5
Installation et recharge des éclairages avant et arrière	6
Installation du support pour smartphone	6
Installation de la bagagerie avant One Second Clip	6
Descriptif technique	7

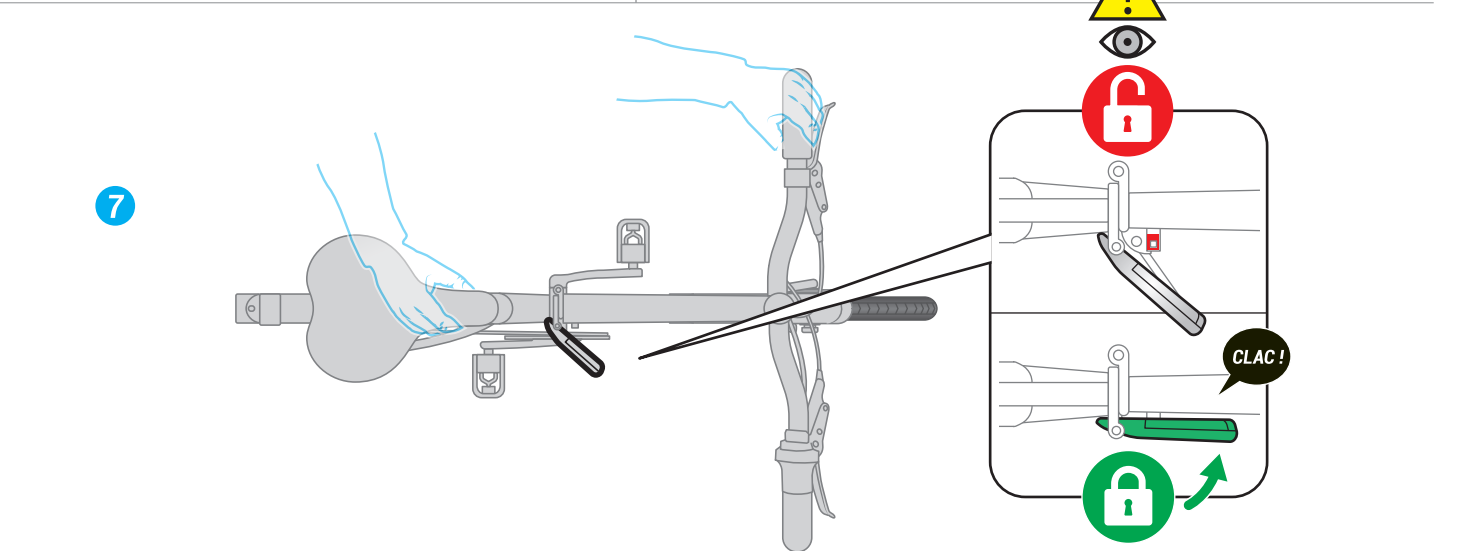
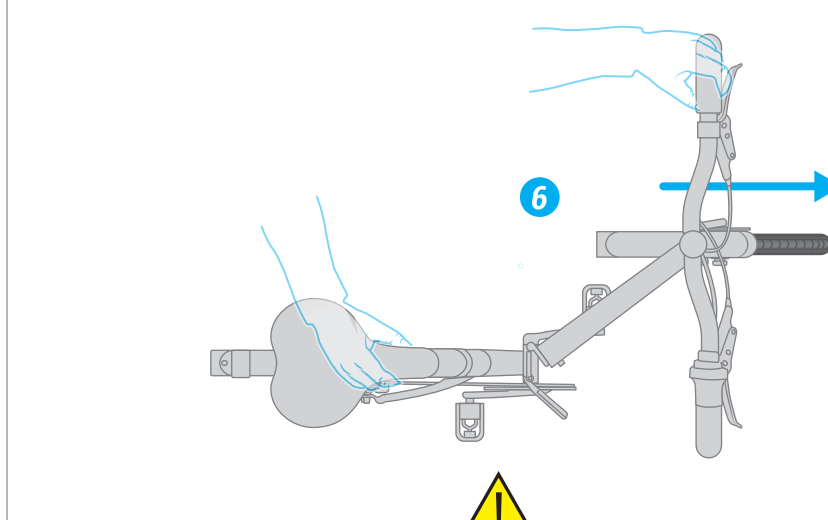
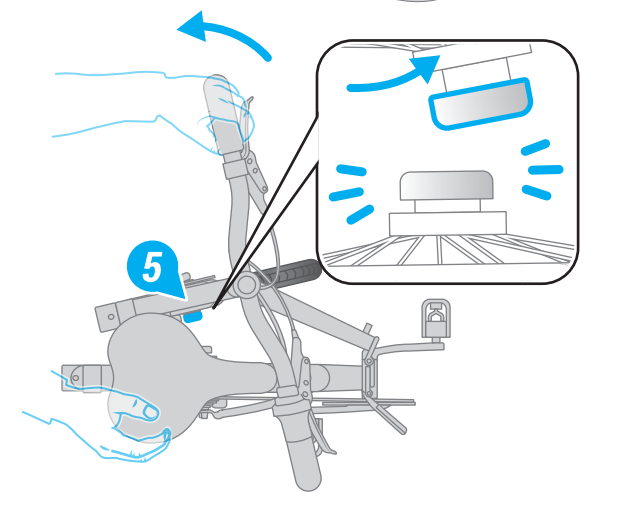
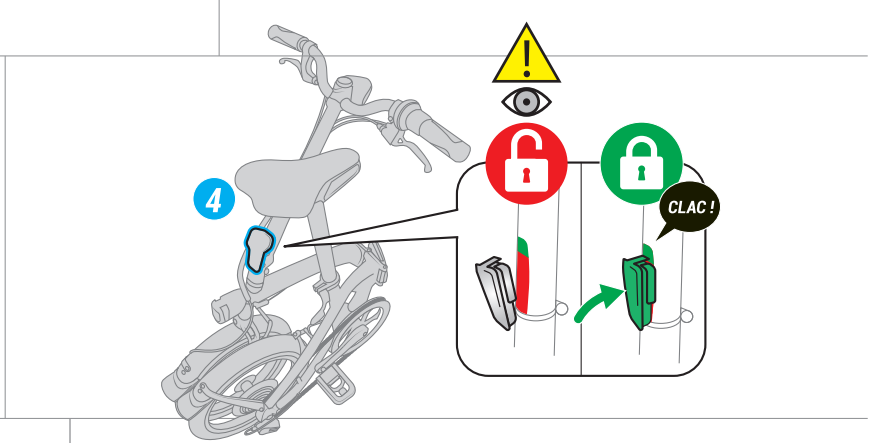
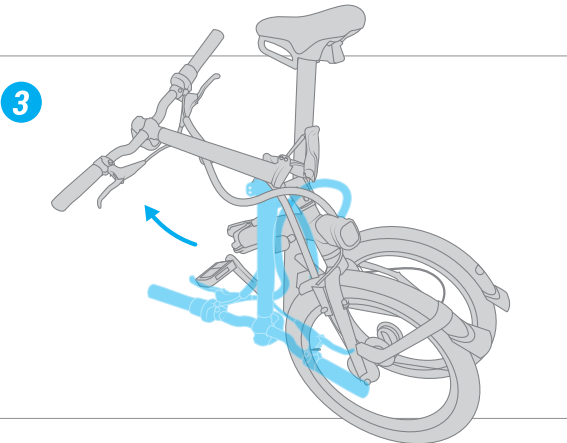
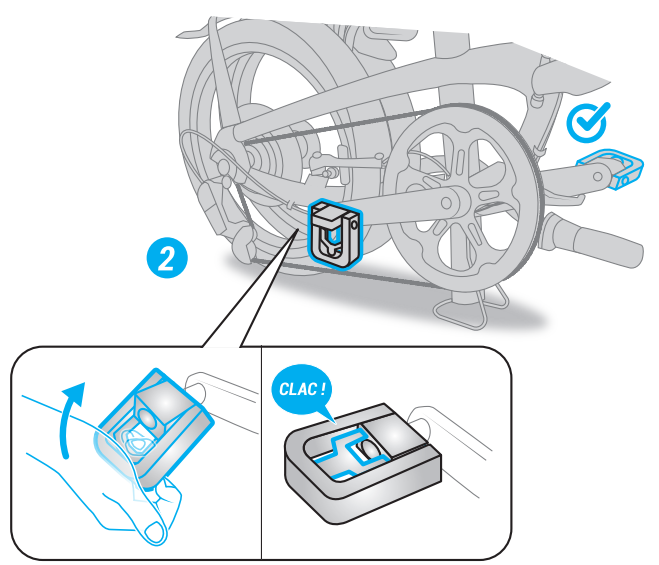
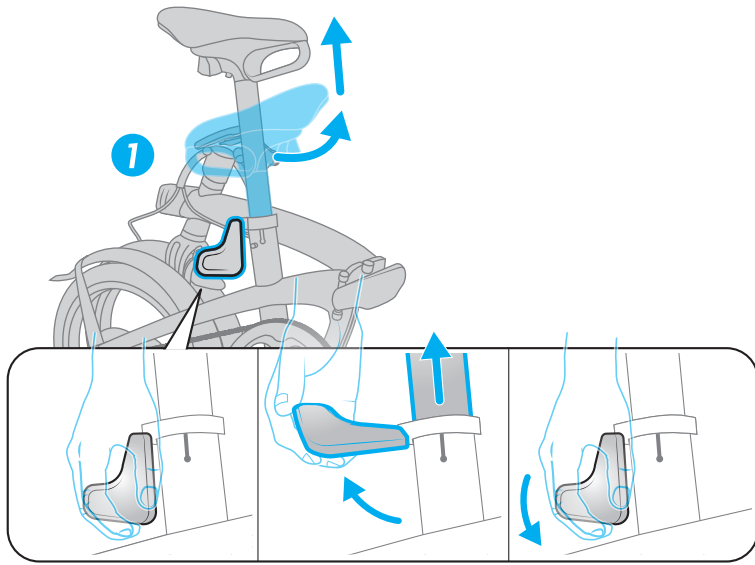


AVANT DE ROULER

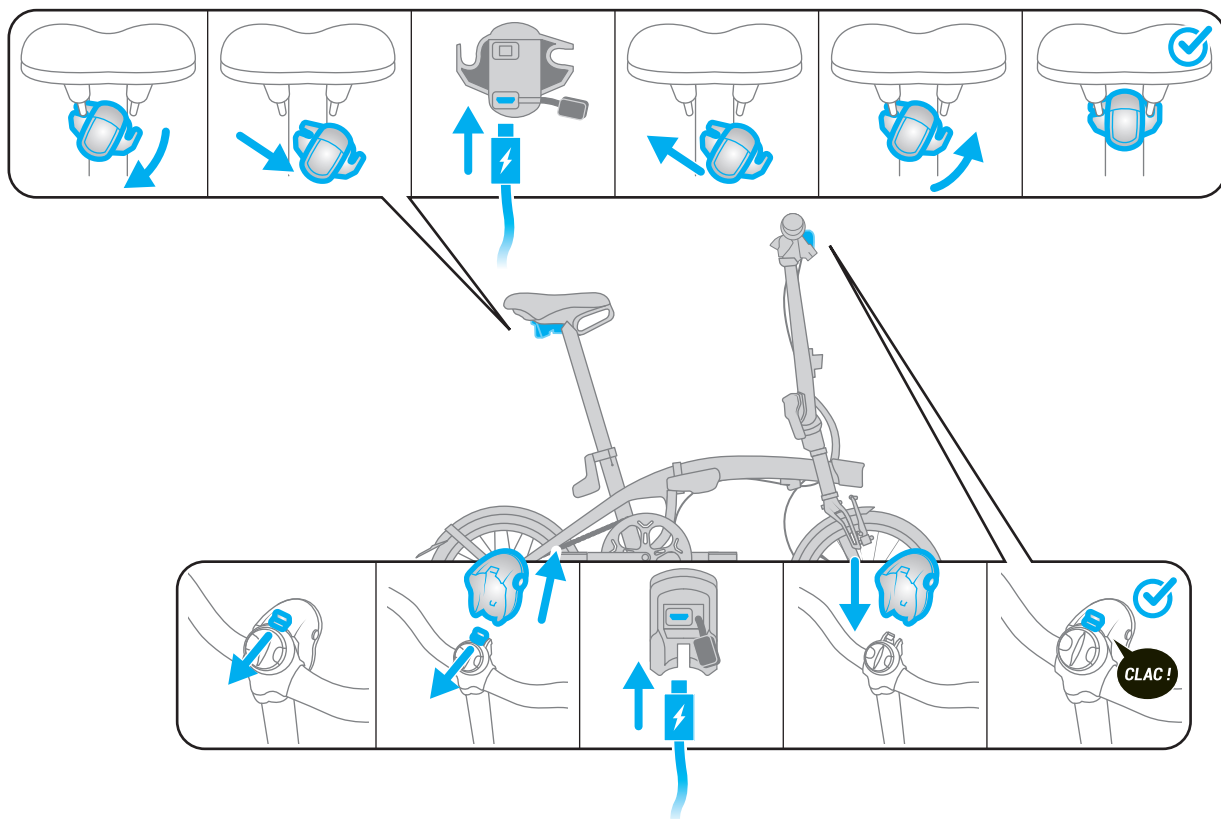
- Avant chaque utilisation, vérifiez que les freins avant et arrière soient en parfait état de fonctionnement.
 - Un pneu sous-gonflé limitera les performances de votre vélo B'TWIN. Pression recommandée : 6 bars.
 - Votre vélo B'TWIN est robuste mais n'est pas un BMX. Il n'est pas conçu pour réaliser des acrobaties et autres figures.
 - Certains accessoires rajoutés comme un panier avant ou une sacoche peuvent gêner le pliage correct du vélo
 - Garder la même section de pneu à l'avant et à l'arrière.
 - Les leviers et éléments de transmission ne peuvent être remplacés que par des modèles identiques.
 - Ne pas graisser la tige de selle.
-
- Charge maximum utilisateur + Vélo + Bagagerie : 110kg
 - Taille du cycliste : Minimum : 145cm - Maximum : 195cm



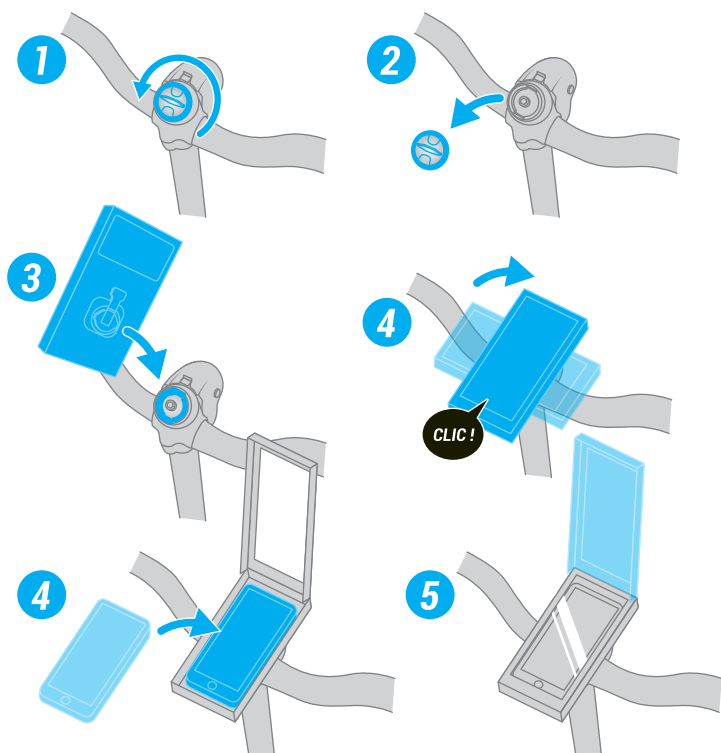
DÉPLIAGE



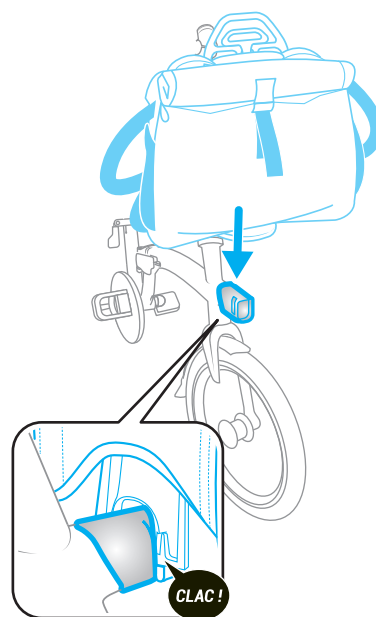
INSTALLATION ET RECHARGE DES ÉCLAIRAGES AVANT ET ARRIÈRE



INSTALLATION DU SUPPORT POUR SMART-PHONE

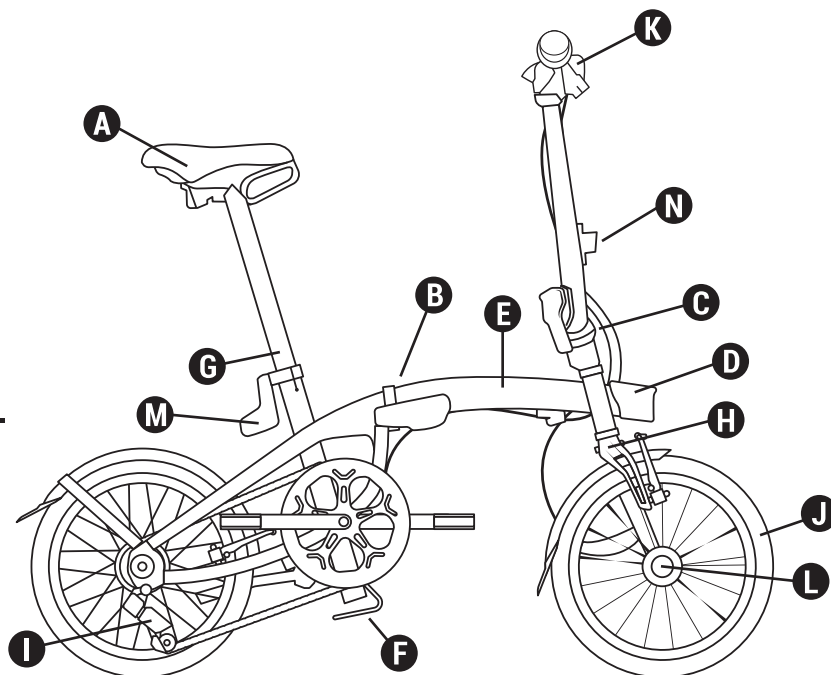


INSTALLATION DE LA BAGAGERIE AVANT ONE SECOND CLIP



DESCRIPTIF TECHNIQUE

- A** Selle avec poignée de manipulation et portage intégrée / Eclairage arrière USB amovible
- B** Charnière de cadre à dépliage verrouillage 1"
- C** Charnière de potence à dépliage verrouillage 1"
- D** Interface de portage bagagerie
- E** Cadre monobras en aluminium
- F** Support repose vélo sous cadre
- G** Tige de selle antivol graduée, à rotation automatique et trépied intégré
- H** Fourche monobras en aluminium
- I** Transmission 9V Shimano SORA
- J** Jantes simples parois à flancs usinés / Pneus SCHWALBE Marathon Racer 16" x 1.5
- K** Eclairage Avant USB 10 LUX amovible/ Interface compatible support smartphone
- L** Aimant de maintien plié
- M** Collier de serrage tige de selle ergonomique
- N** Clip de potence

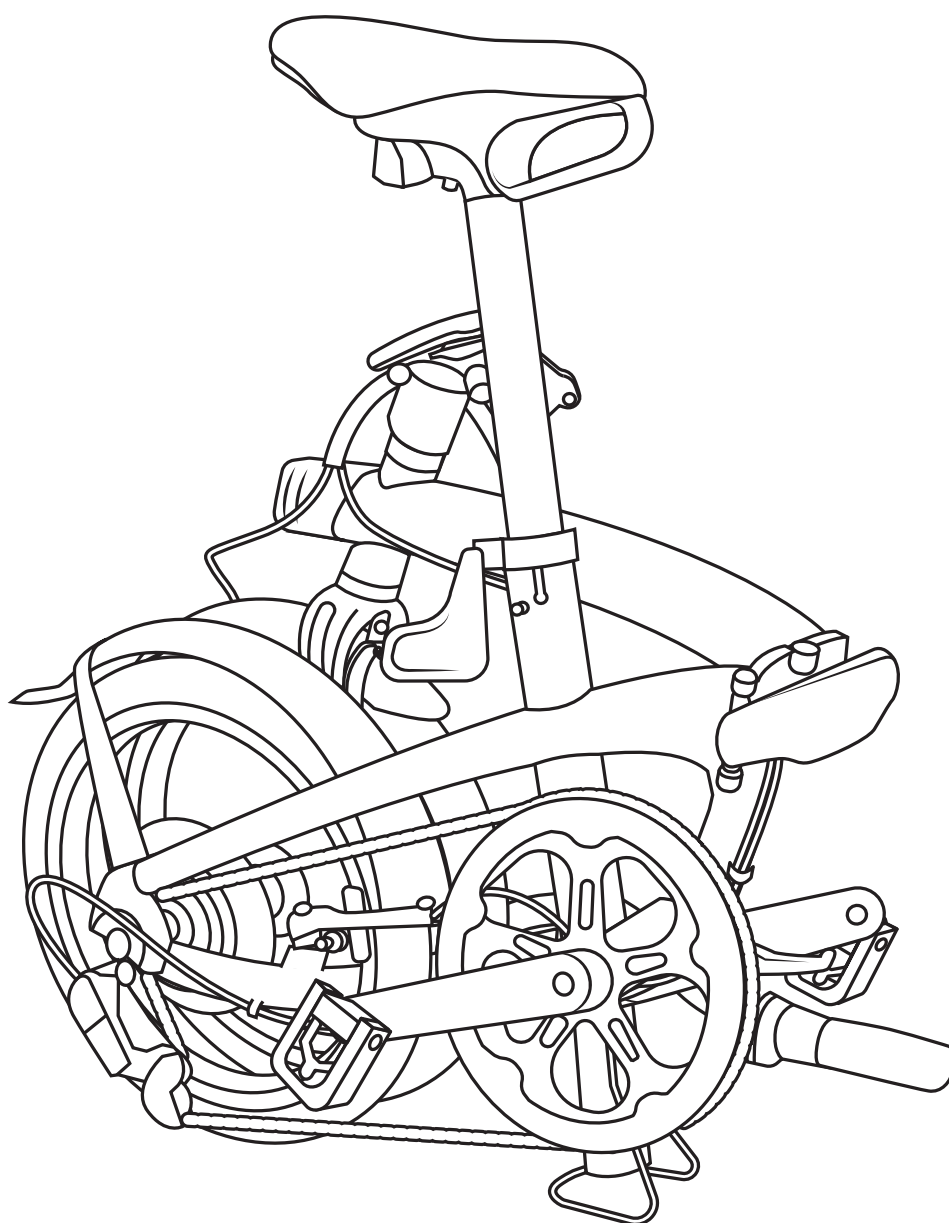


Caractéristiques

Poids :	12 kg
Cadre :	Monobras Aluminium 6061 T6 avec charnière à verrouillage 1"
Fourche :	Monobras Aluminium 6061 T6
Transmission :	9V 11/28 - Plateau 52 dents
Freins :	V brakes avec étriers aluminium Noir
Pédalier :	Aluminium manivelles 170 mm
Cintre / potence / direction :	Cintre semi relevé en aluminium. Potence fixe Ahead set en aluminium avec charnière à verrouillage 1"
Roues :	Jante Aluminium 16" simple paroi à flancs usinés
Pneus :	Pneus SCHWALBE Marathon Racer 16" x 1.5
Selle / tige de selle :	Collier de selle à levier ergonomique, Tige de selle Aluminium Ø 34mm , graduée avec système antivol et rotation automatique. Selle avec poignée de manipulation et portage intégrée.
Pédales :	Pliantes
Accessoires / équipement :	Garde boue à tringle, béquille, double carter de plateau, Eclairage avant et arrière USB à clipser; Le vélo est compatible avec la housse de transport, un support smartphone, la bagagerie " Besace avant onesecond clip 25 L"
Dimensions plié :	L 71 cm, h 69,5 cm, l 35 cm.
Déplié :	L 129 cm, l 57 cm, h 107 cm.

ANNEXE 1 : COUPLE DE SERRAGE COMPOSANTS


Composant	Couple de serrage
Garde boue / fourche	6 N.m +/- 1 N.m
Garde-boue haubans / fourche	3 N.m +/- 0,5 N.m
Haubans garde-boue / cadre	3 N.m +/- 0,5 N.m
Support de garde-boue / Hauban pont	5 N.m +/- 0,5 N.m
Garde boue / plateau BB	5 N.m +/- 0,5 N.m
Béquille	18 N.m +/- 2 N.m
Béquille cadre	5 N.m +/- 1 N.m
Support de clip de tige	5 Nm N.m +/-1
Aimant	5 Nm N.m +/- 1
Parti non magnetique	4 N.m +/- 0,5 N.m
Support Smartphone	4 N.m +/- 1 N.m
Coupelles BB transmission	33 N.m +/- 2 N.m
Vis d'axe	45 N.m +/- 2 N.m
Vis de dérailleur	9 N.m +/- 1 N.m
Vis serre-câble	6 N.m +/- 1 N.m
Cassette	40 N.m +/- 5 N.m
Vis de compression du jeu de direction	3 N.m +/- 0,5 N.m
Vis pivot potence	9 N.m +/- 1 N.m
Vis de serrage du guidon	13 N.m +/- 1 N.m
Vis de serrage de selle	14 N.m +/- 2 N.m
Manettes	6 N.m +/- 1 N.m
Leviers de frein	7 N.m +/- 1 N.m
Pédales	20 N.m +/- 2 N.m
Axe roue avant	70 N.m +/- 5 N.m
Roue arriere	70 N.m +/- 5 N.m
Support de nez pour la bagagerie	4 N.m +/- 1 N.m
Vis de levier de charnière	4 N.m +/- 1 N.m
Bras de frein - cadre/fourche	6 N.m +/- 0,5N.m
Vis de plaquette de frein	8 N.m +/- 1 N.m
Serrage collier de selle	5 N.m +/- 0,5N.m



¡BIENVENIDO A LA FAMILIA!

Enhorabuena por haber adquirido una bicicleta plegable FOLD LIGHT 1". ¡Eres un superhéroe! Estás contribuyendo a nuestro sueño de convertir horas de coche en horas de bici. Aquí tienes algunos consejos para disfrutar mejor de la experiencia en tus primeras pedaladas

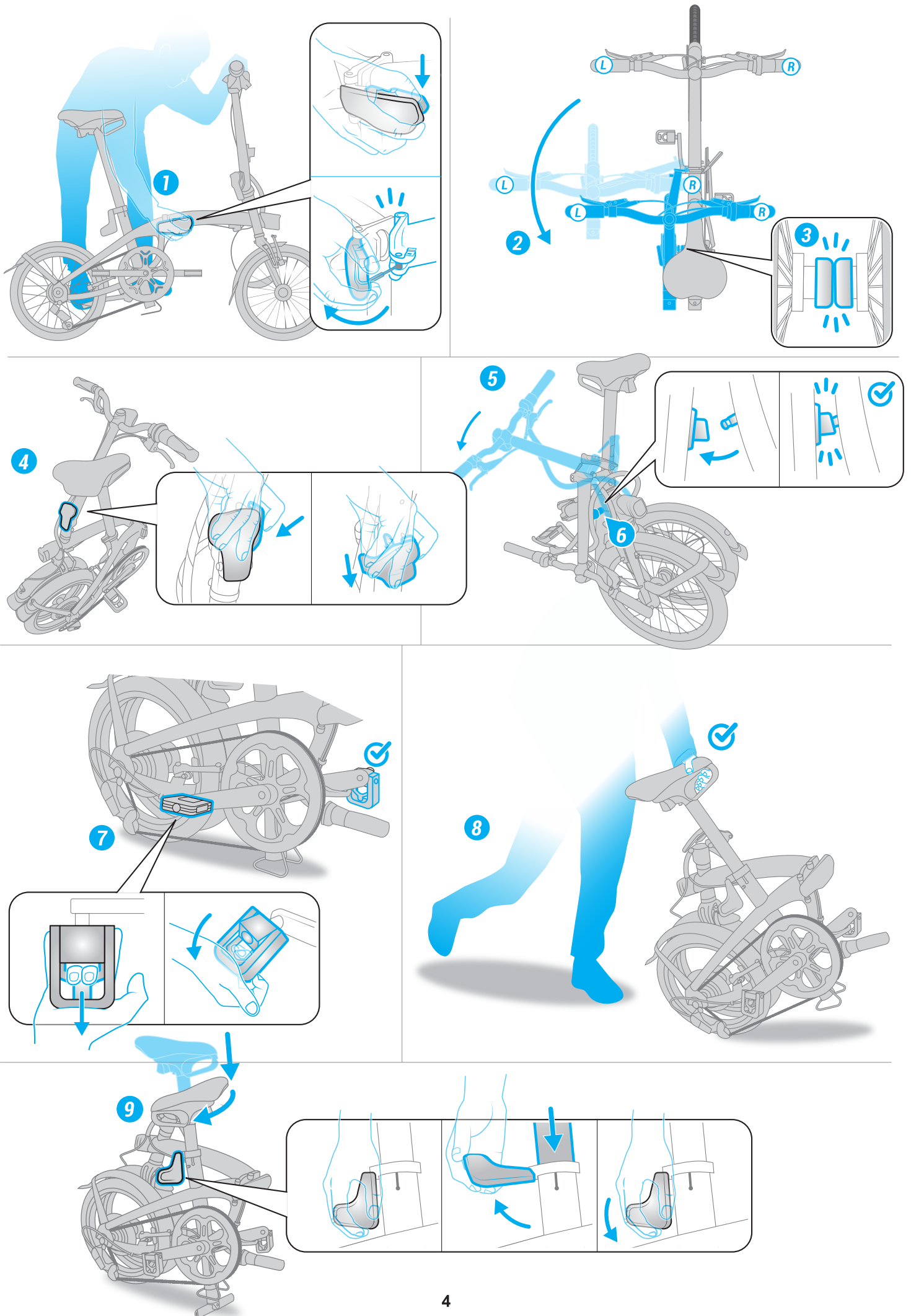
¡BIENVENIDO A LA FAMILIA!	2
ANTES DE CIRCULAR	3
Plegado	4
Desplegado	5
Instalación y recarga de las luces delantera y trasera	6
Instalación del soporte para móvil	6
Instalación del equipaje delantero One Second Clip	6
Descripción técnica	7



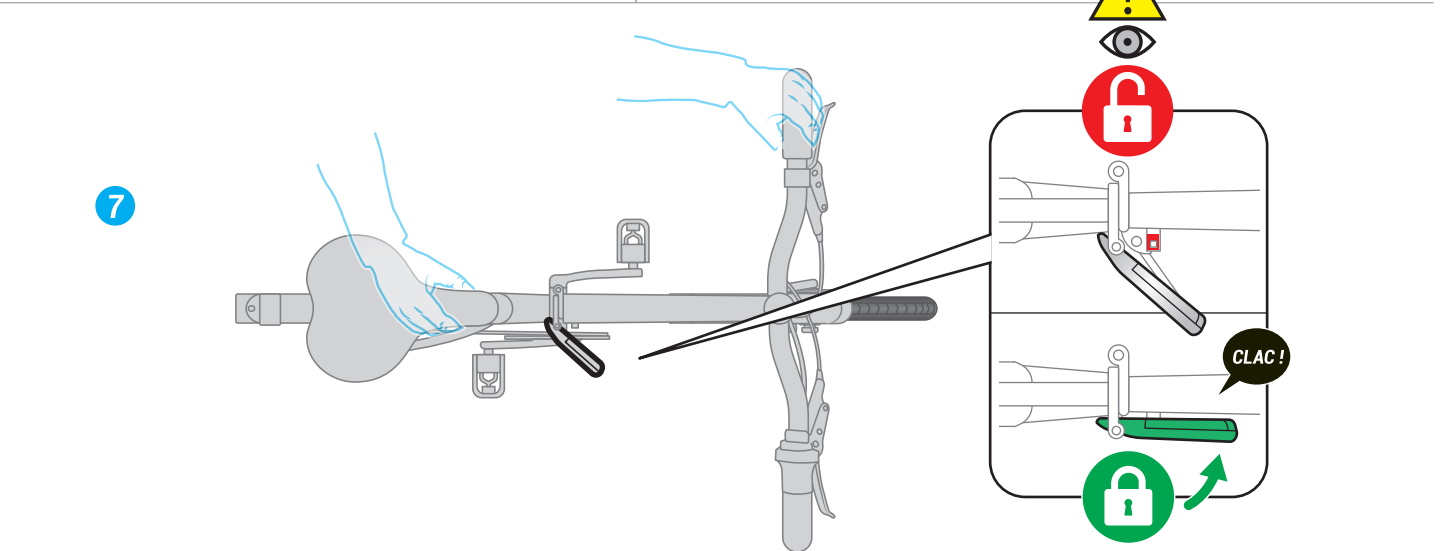
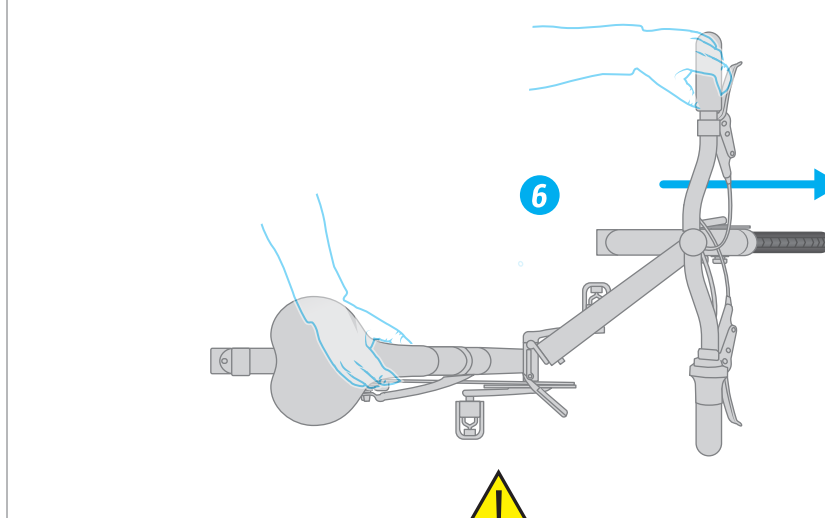
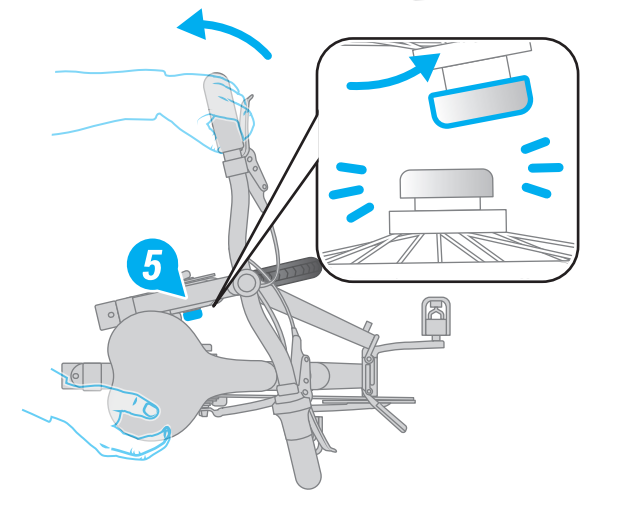
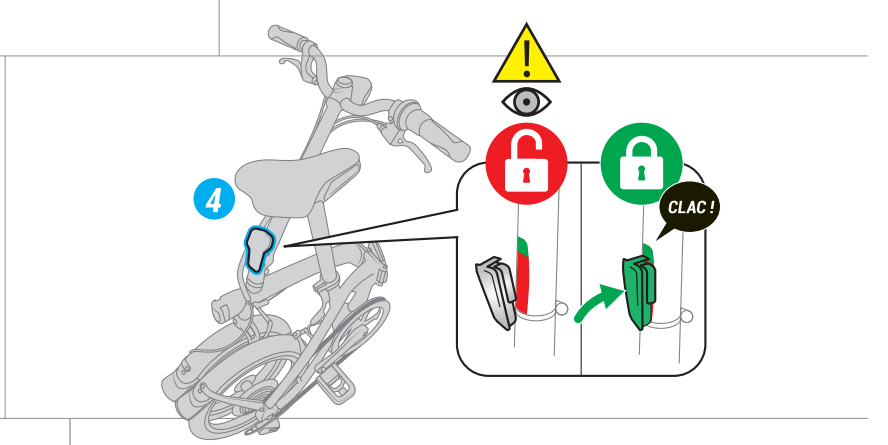
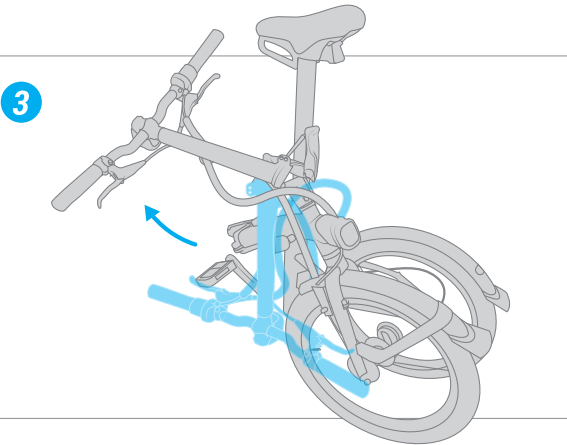
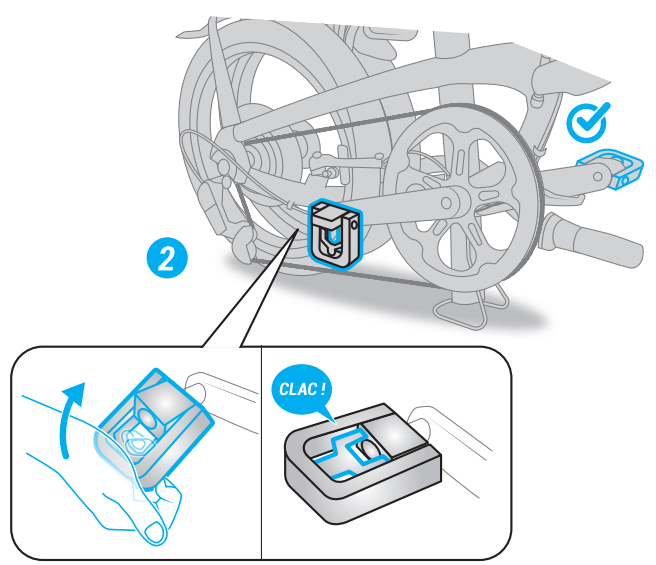
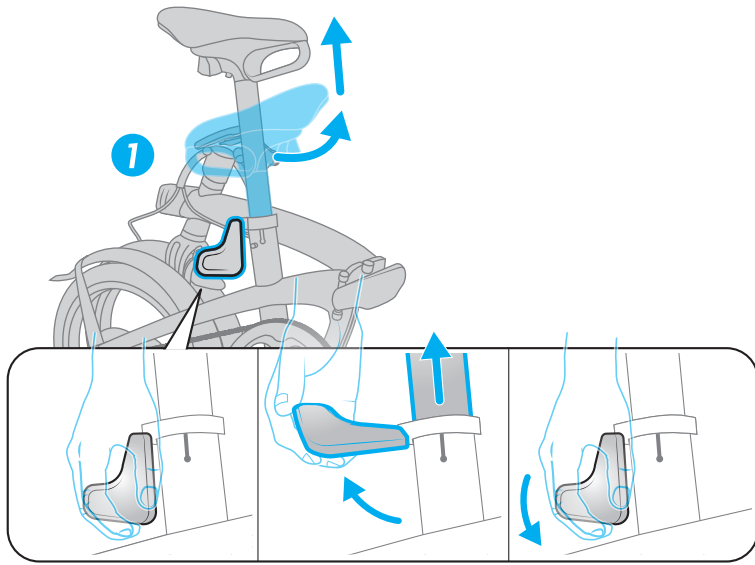
ANTES DE CIRCULAR

- Antes de usarla, comprueba que los frenos delantero y trasero funcionen a la perfección.
 - Un neumático desinflado reducirá las prestaciones de su bicicleta B'TWIN. Presión recomendada: 6 bar.
 - Su bicicleta B'TWIN es robusta pero no es una BMX. No está diseñada para realizar acrobacias ni otras figuras.
 - Algunos accesorios añadidos como una cesta delantera o una alforja pueden entorpecer el plegado de la bicicleta.
 - Conviene utilizar la misma sección de neumático delante y detrás.
 - Las palancas y los elementos de transmisión solo se pueden sustituir por otros modelos idénticos.
 - No engrasar la tija del sillín.
-
- Carga máxima usuario + bicicleta + equipaje: 110 kg
 - Talla del ciclista: Mínima: 145 cm - Máxima: 195 cm

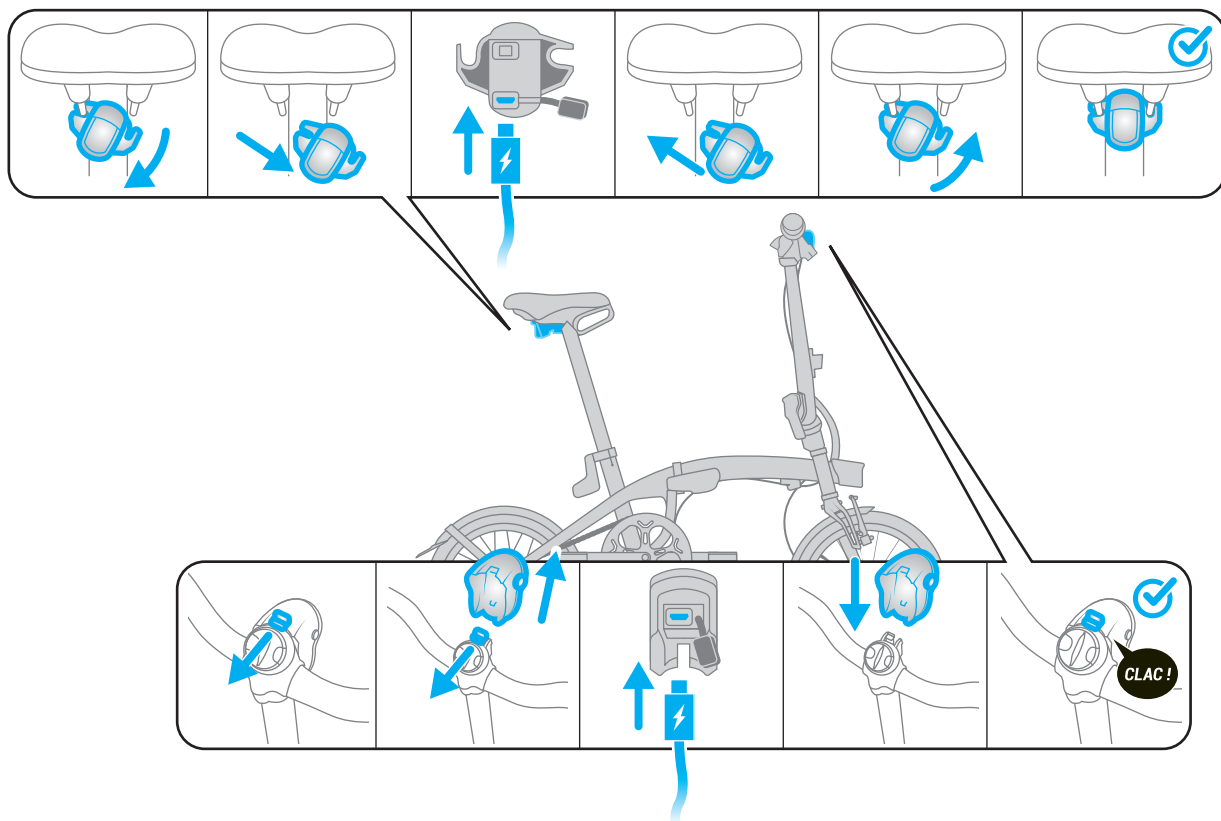
PLEGADO



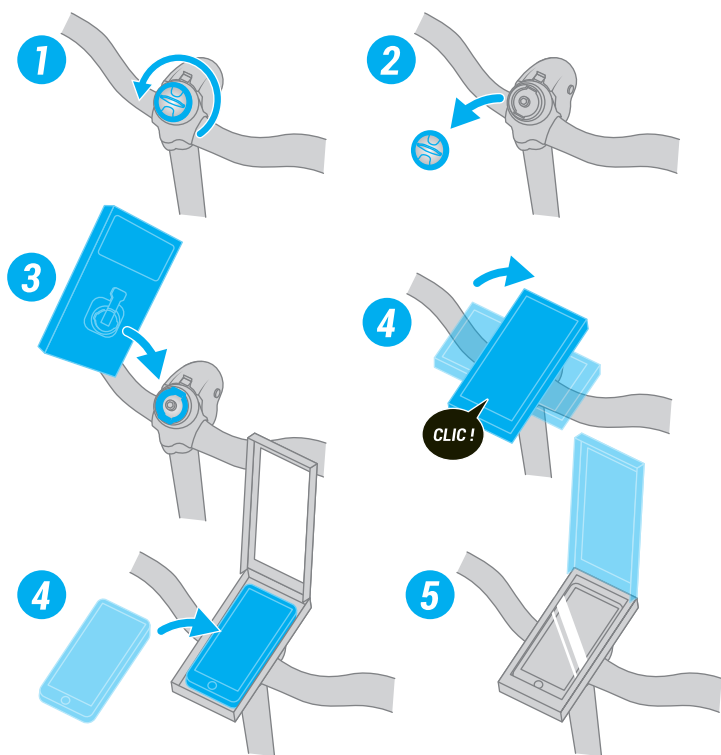
DESPLEGADO



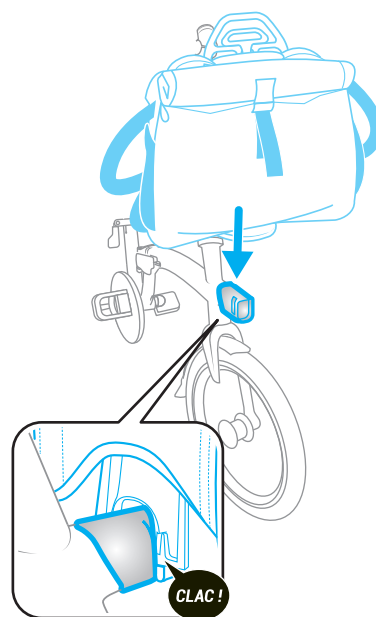
INSTALACIÓN Y RECARGA DE LAS LUCES DELANTERA Y TRASERA



INSTALACIÓN DEL SOPORTE PARA MÓVIL

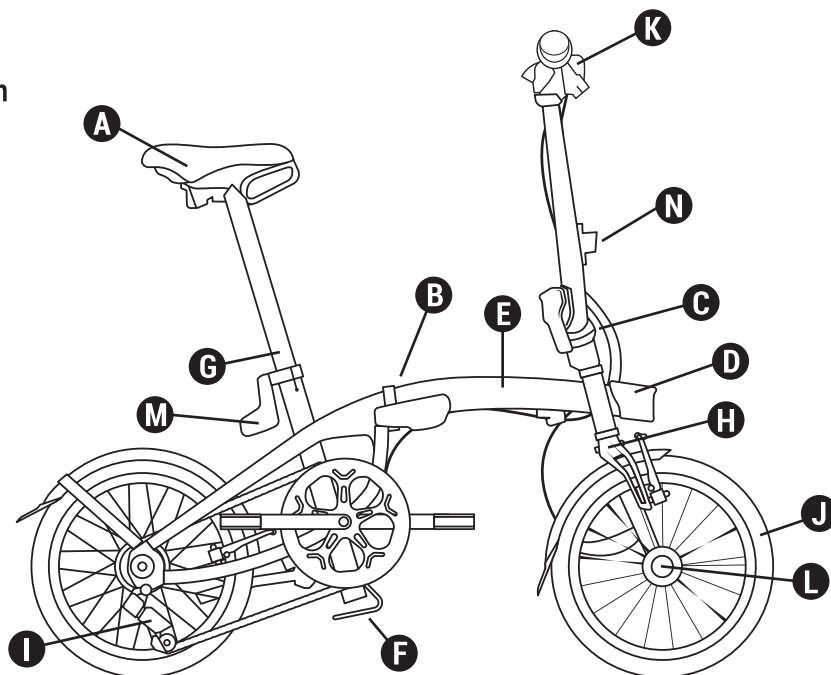


INSTALACIÓN DEL EQUIPAJE DELANTERO ONE SECOND CLIP



DESCRIPCIÓN TÉCNICA

- A** Sillín con empuñadura integrada de manejo y transporte/Luz trasera USB extraíble
- B** Bisagra de cuadro para despliegue y bloqueo en 1»
- C** Bisagra de potencia para despliegue y bloqueo en 1»
- D** Soporte de fijación para transportar equipaje
- E** Cuadro monobrazo de aluminio
- F** Soporte bicicleta bajo el cuadro
- G** Tija de sillín candado graduado, rotación automática y trípode integrado
- H** Horquilla monobrazo de aluminio
- I** Transmisión de 9 V Shimano SORA
- J** Llantas paredes simples de laterales mecanizados/Cubiertas SCHWALBE Marathon Racer 16" x 1,5
- K** Luz delantera USB 10 LUX extraíble/Interfaz compatible soporte para móvil
- L** Imán de mantenimiento plegado
- M** Abrazadera de apriete tija de sillín ergonómica
- N** Gancho de potencia



Características

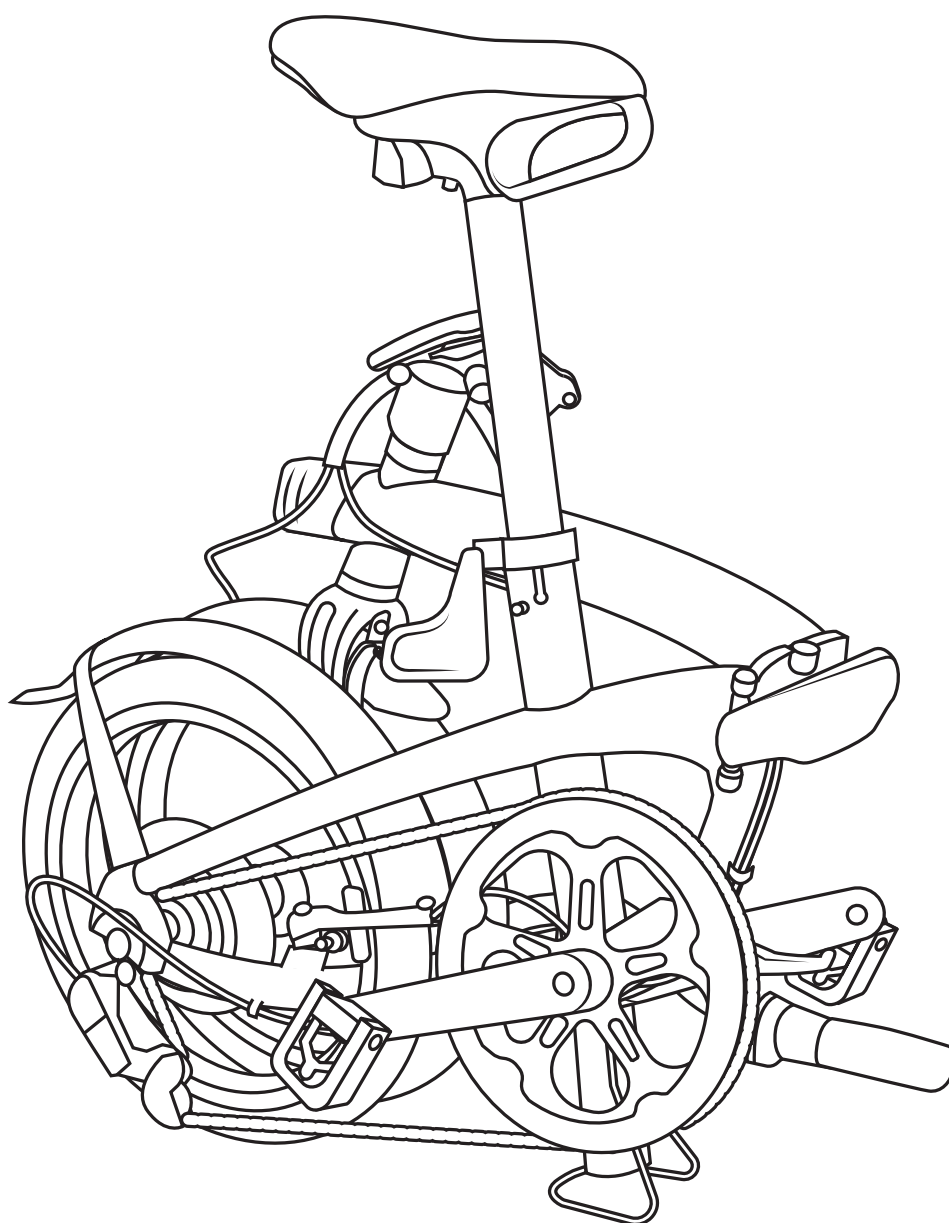
Peso:	12 kg
Cuadro:	Monobrazo aluminio 6061 T6 con bisagra de bloqueo en 1"
Horquilla:	Monobrazo aluminio 6061 T6
Transmisión:	9V 11/28 - Plato 52 dientes
Frenos:	Frenos V brake con estribos de aluminio negro
Pedalier:	Bielas aluminio de 170 mm
Manillar/potencia/dirección:	Manillar semilevantado de aluminio. Potencia fija Ahead Set de aluminio con bisagra de bloqueo en 1"
Ruedas:	Llanta aluminio de 16" pared simple de laterales mecanizados
Neumáticos:	Cubiertas SCHWALBE MArathon Racer 16" x 1,5
Sillín/tija de sillín:	Abrazadera de sillín de palanca ergonómica, tija de sillín de aluminio Ø 34 mm, graduada, con sistema antirrobo y rotación automática. Sillín con empuñadura integrada de manejo y transporte.
Pedales:	Plegables
Accesorios/equipamiento:	Cárter doble de plataforma, iluminación delantera y trasera con pilas. Bicicleta compatible con la funda de transporte OXYLANE, el portaequipajes de bicicleta plegable de btwin. Compatible con las GB de OXYLANE 120, bajo pedido en SPV.
Dimensiones plegada:	L 71 cm, A 69,5 cm, A 35 cm.
Desplegada:	L 129 cm, A 57 cm, A 107 cm.

ANEXO 1: PAR DE APRIETE DE LOS COMPONENTES

Componente	Par de apriete
Guardabarros/horquilla	6 N.m +/- 1 N.m
Guardabarros tirantes/horquilla	3 N.m +/- 0,5 N.m
Tirantes guardabarros/cuadro	3 N.m +/- 0,5 N.m
Soporte de guardabarros/tirante puente	5 N.m +/- 0,5 N.m
Guardabarros/plato BB	5 N.m +/- 0,5 N.m
Pata de cabra	18 N.m +/- 2 N.m
Pata de cabra cuadro	5 N.m +/- 1 N.m
Soporte de gancho de tija	5 Nm N.m +/-1
Imán	5 Nm N.m +/- 1
Parte no magnética	4 N.m +/- 0,5 N.m
Soporte para móvil	4 N.m +/- 1 N.m
Cazoletas BB transmisión	33 N.m +/- 2 N.m
Tornillo de eje	45 N.m +/- 2 N.m
Tornillo de desviador	9 N.m +/- 1 N.m
Tornillo sujetacables	6 N.m +/- 1 N.m
Piñones	40 N.m +/- 5 N.m
Tornillo de apriete del juego de dirección	3 N.m +/- 0,5 N.m
Tornillo del pivote de potencia	9 N.m +/- 1 N.m
Tornillos de fijación de manillar	13 N.m +/- 1 N.m
Tornillos de fijación de sillín	14 N.m +/- 2 N.m
Palancas	6 N.m +/- 1 N.m
Palancas de freno	7 N.m +/- 1 N.m
Pedales	20 N.m +/- 2 N.m
Eje rueda delantera	70 N.m +/- 5 N.m
Rueda trasera	70 N.m +/- 5 N.m
Soporte parte delantera para equipaje	4 N.m +/- 1 N.m
Tornillo de palanca de bisagra	4 N.m +/- 1 N.m
Brazo de freno - cuadro/horquilla	6 N.m +/- 0,5N.m
Tornillo de pastillas de freno	8 N.m +/- 1 N.m
Apriete de abrazadera de sillín	5 N.m +/- 0,5N.m

DE - BEDIENUNGSANLEITUNG


FOLD LIGHT 1''



WILLKOMMEN BEI TILT!

Vielen Dank für Ihren Kauf eines Faltrads FOLD LIGHT 1". Sie sind ein Superheld! Sie tragen zur Verwirklichung unseres Traums zu, der ist, Autostunden in Fahrradstunden zu verwandeln. Für ein großartiges Erlebnis bei Ihren ersten Radtouren, hier ein paar Ratschläge zu Ihrer Begleitung

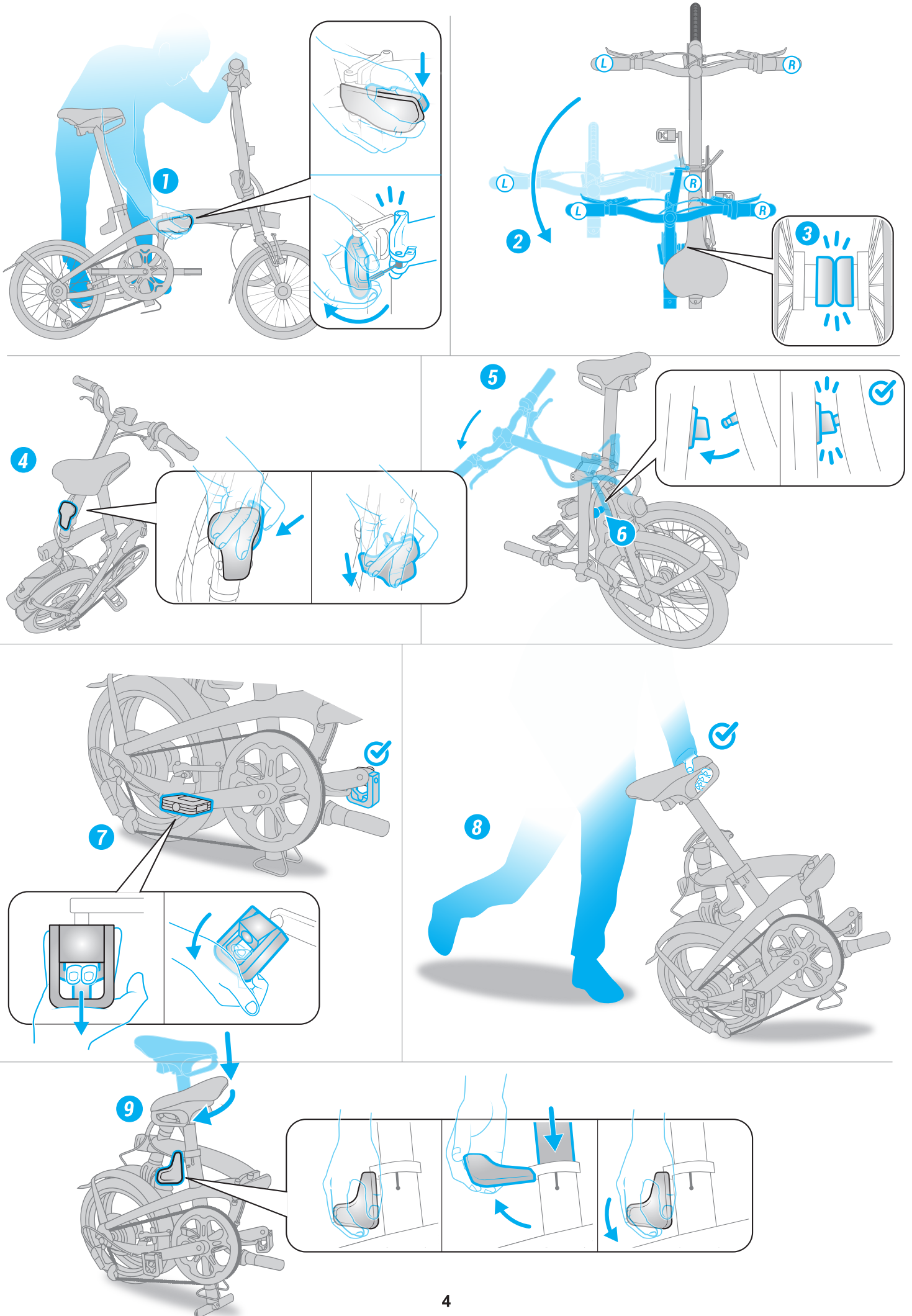
WILLKOMMEN BEI TILT!	2
VOR DEM FAHREN	3
Zusammenklappen	4
Auseinanderklappen	5
Installation und Aufladen der Vorder- und Rückbeleuchtung	6
Installation des Smartphone-Halters	6
Installation der vorderen Gepäcktasche One Second Clip	6
Technische Beschreibung	7



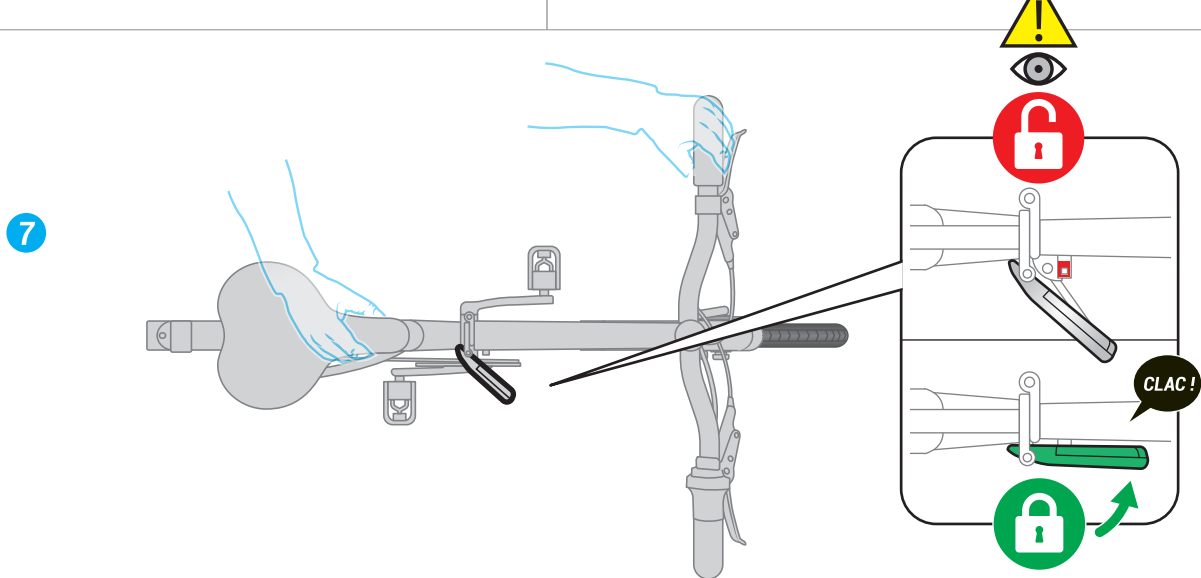
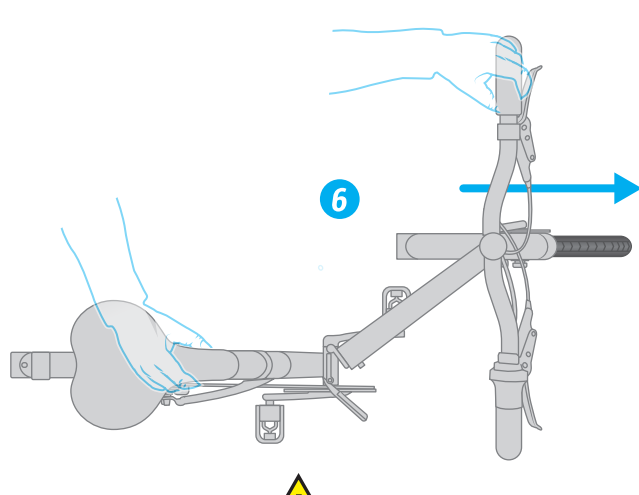
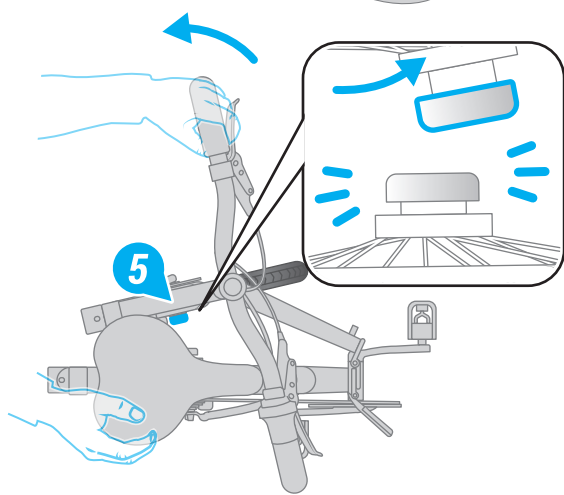
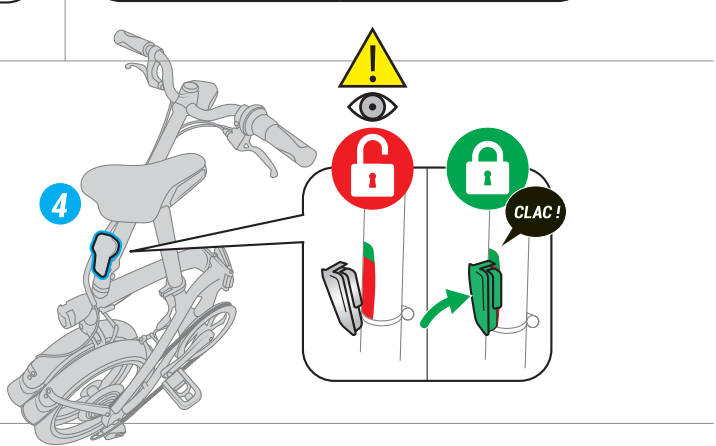
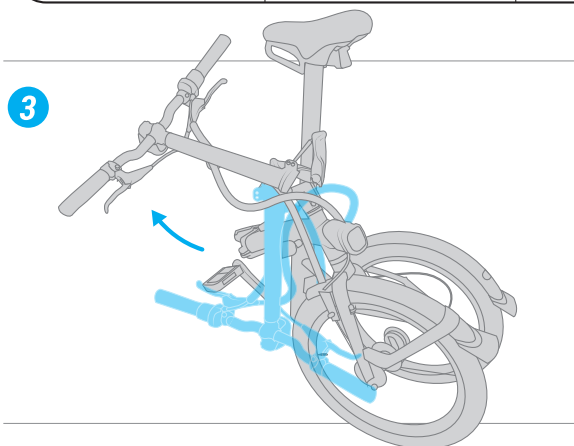
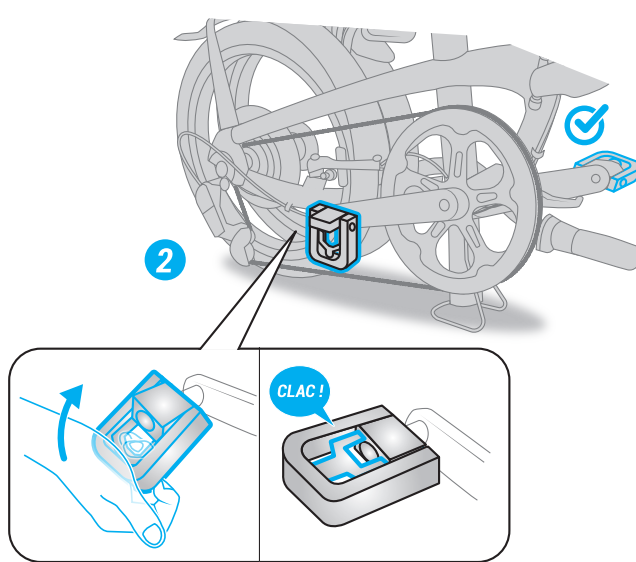
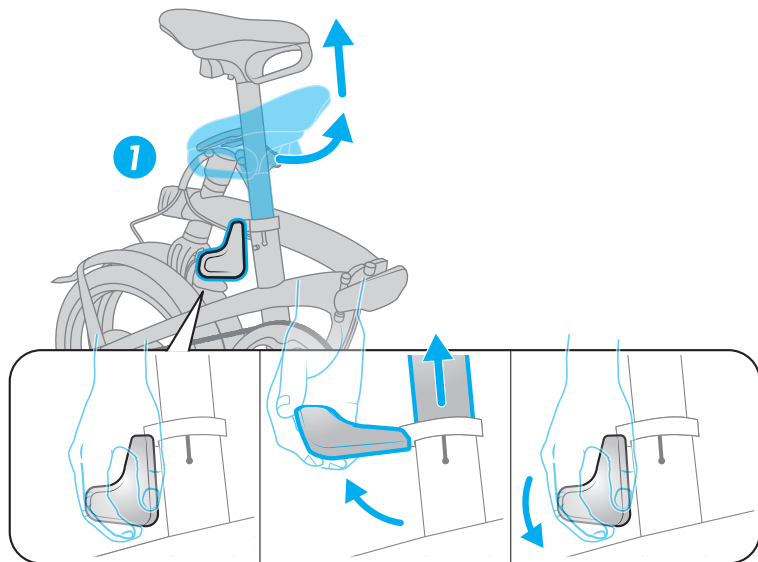
VOR DEM FAHREN

- Vergewissern Sie sich vor jeder Verwendung, dass die Vorder- und Hinterradbremosen einwandfrei funktionieren.
 - Ein Reifen mit zu wenig Luft schränkt die Leistungen Ihres Fahrrads B'TWIN ein. Empfohlener Druck: 6 bar.
 - Ihr Fahrrad B'TWIN ist solide, es ist jedoch kein BMX. Es ist nicht zur Ausführung von akrobatischen und anderen Figuren konzipiert.
 - Bestimmte Zubehöreelemente wie ein Lenkerkorb oder eine Satteltasche können das Zusammenklappen behindern.
 - Für Vorder- und Hinterrad muss derselbe Reifenquerschnitt verwendet werden.
 - Hebel und Gangschaltungskomponenten dürfen nur durch identische Modelle ersetzt werden.
 - Sattelstange nicht fetten.
-
- Maximale Last Benutzer + Fahrrad + Gepäcktasche: 110kg
 - Größe des Radfahrers: Minimum: 145 cm - Maximum: 195 cm

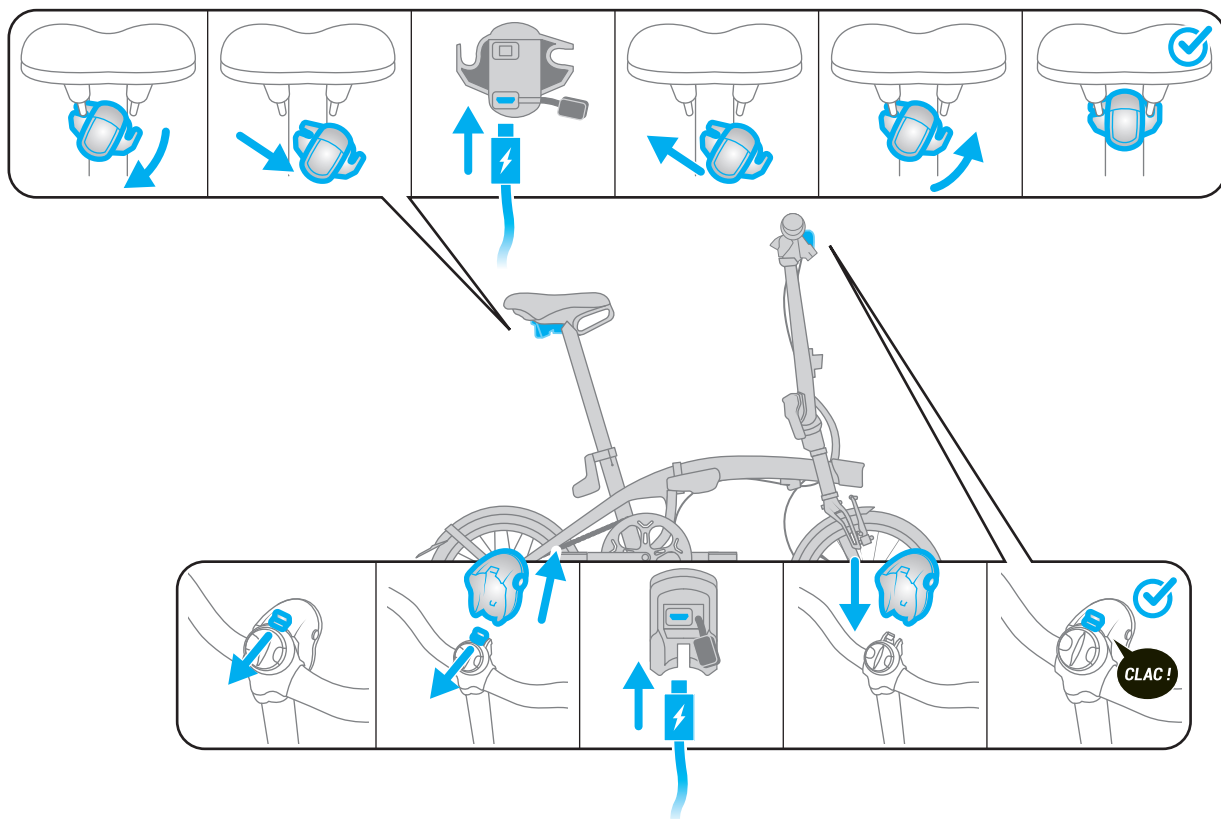
ZUSAMMENKLAPPEN



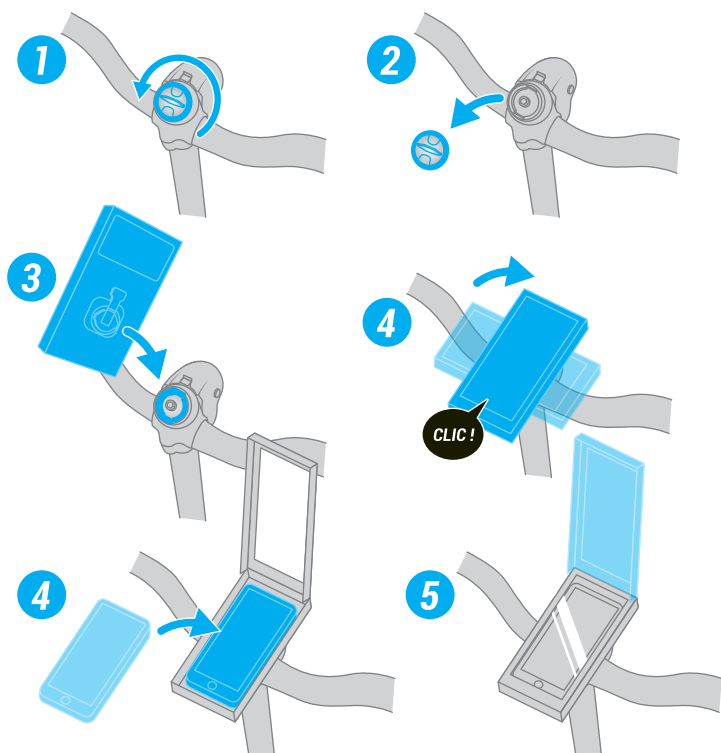
AUSEINANDERKLAPPEN



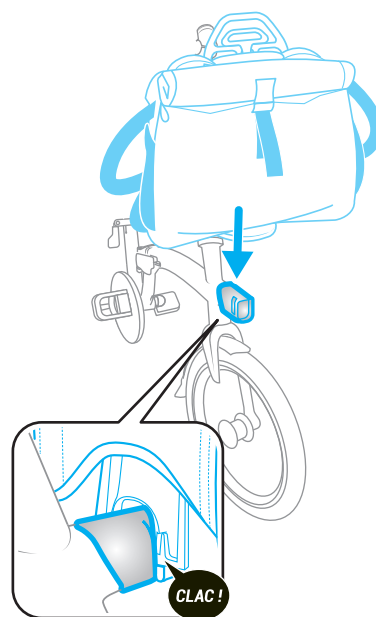
INSTALLATION UND AUFLADEN DER VORDER- UND RÜCKBELEUCHTUNG



INSTALLATION DES SMARTPHONE-HALTERS



INSTALLATION DER VORDEREN GEPÄCKTASCHE ONE SECOND CLIP



TECHNISCHE BESCHREIBUNG

A Sattel mit integriertem Griff zum Bedienen und Tragen / Abnehmbare USB-Rückbeleuchtung

B Ausklappbares Rahmenscharnier Verriegelung 1"

C Ausklappbares Vorbauscharnier Verriegelung 1"

D Schnittstelle für Gepäckträger

E Einarmiger Aluminiumrahmen

F Fahrradständer unter dem Rahmen

G Graduierte, selbstdrehende, diebstahlsichere Sattelstütze mit integriertem Stativ

H Einarmige Aluminiumgabel

I 9-Gang-Schaltung Shimano SORA

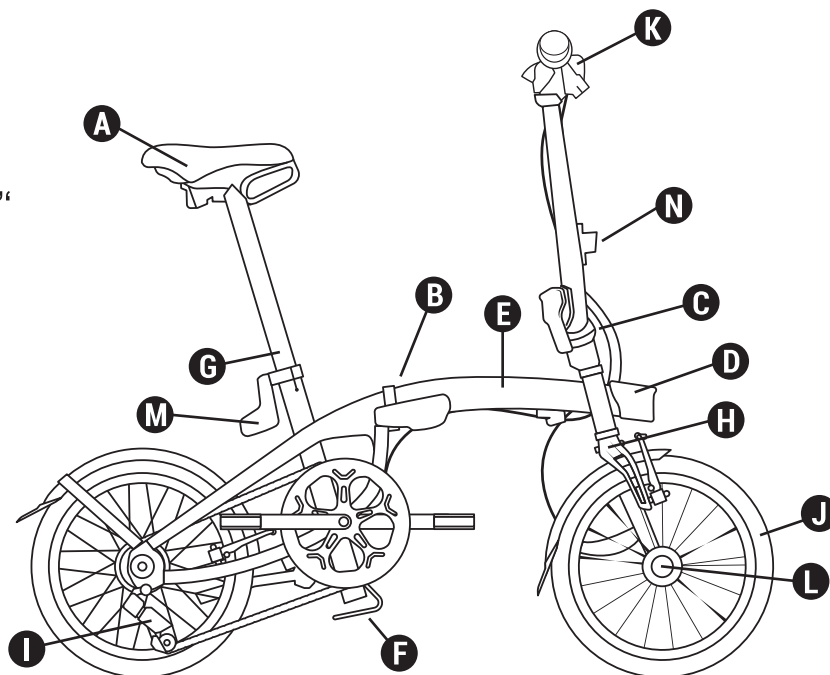
J Einwandige Felgen mit bearbeiteten Seitenwänden / Reifen SCHWALBE Marathon Racer 16" x 1.5

K Abnehmbare USB-Vorderbeleuchtung 10 LUX/ Smartphone-kompatible Schnittstelle

L Eingeklappter Haltmagnet

M Ergonomische Sattelstützenklemme

N Vorbau-Klipp

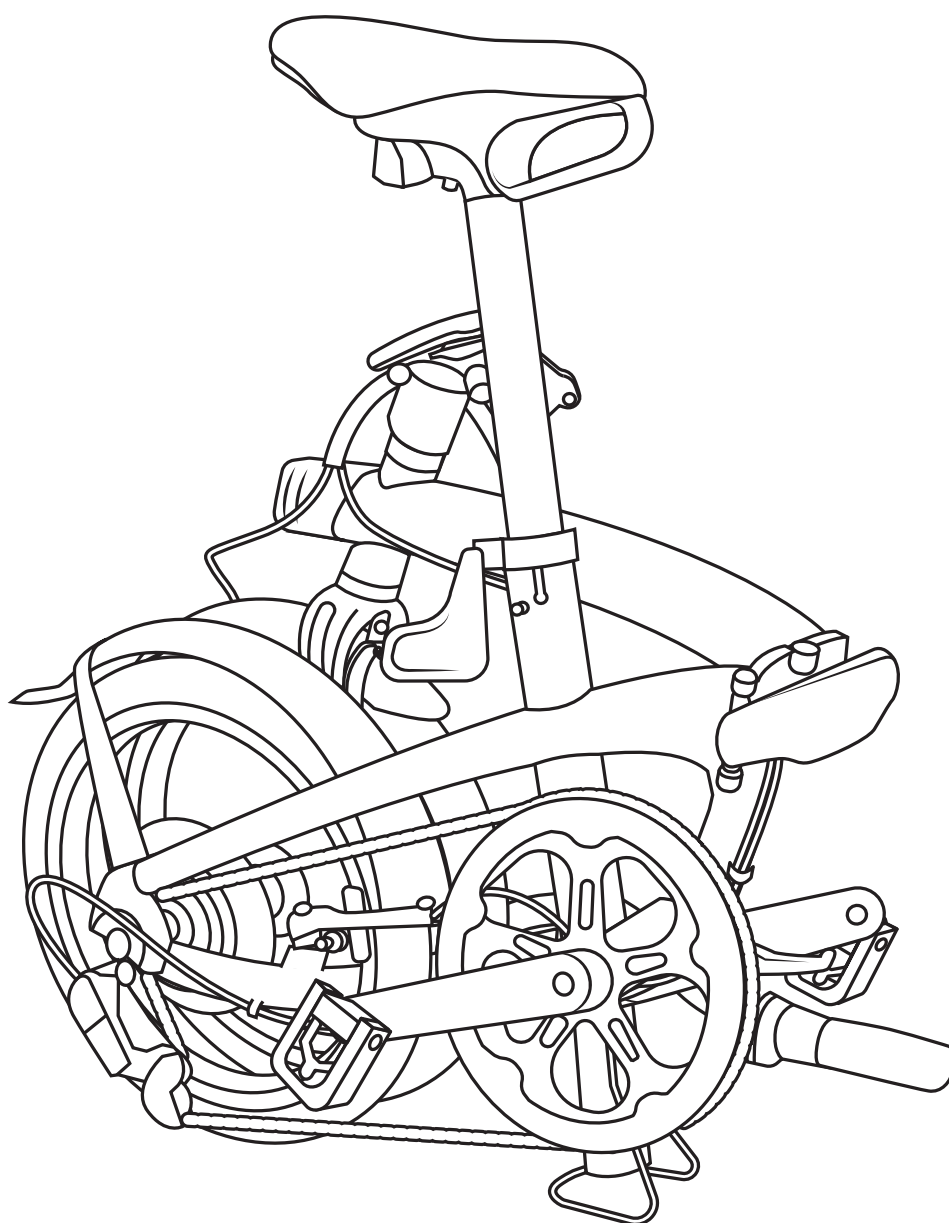


Technische Daten

Gewicht:	12 kg
Rahmen:	Aluminium-Einarm 6061 T6 mit Verriegelungsscharnier 1"
Gabel:	Aluminium-Einarm 6061 T6
Schaltung:	9V 11/28 - Kettenblatt 52 Zähne
Bremsen:	V-Bremsen mit Aluminium-Bügeln Schwarz
Tretlager:	Aluminium-Manschetten 170 mm
Lenker/Lenkstange/ Lenkung:	Halb aufgerichteter Aluminiumbügel. Fixer Vorbau Ahead-Set aus Aluminium mit Verriegelungsscharnier 1"
Räder:	Einteilige Aluminiumfelge 16" mit bearbeiteten Seitenwänden
Bereifung:	Reifen SCHWALBE Marathon Racer 16" x 1.5
Sattel/Sattelstange:	Sattelklemme mit ergonomischem Hebel, Aluminium-Sattelstütze Ø 34mm, skaliert mit Diebstahlsicherung und automatischer Drehung. Sattel mit integriertem Griff zum Bedienen und Tragen.
Pedale:	Einklappbar.
Zubehör/Ausstattung:	Doppeltes Kettenblatt, Vorder- und Rückbeleuchtung mit Batterien. Das Fahrrad ist kompatibel mit der Transporttasche OXYLANE und dem Gepäckträger für Klappfahrrad btwin. Kompatibel mit den Schutzblechen des OXYLANE 120, auf Bestellung beim Kundendienst.
Abmessungen zusammengeklappt:	L 71 cm, H 69,5 cm, B 35 cm.
Abmessungen ausgeklappt:	L 129 cm, H 107 cm, B 57 cm.

ANHANG 1: ANZUGSMOMENT BAUTEILE


Bauteil	Anzugsmoment
Schutzblech / Gabel	6 N.m +/- 1 N.m
Schutzblech-Streben / Gabel	3 N.m +/- 0,5 N.m
Schutzblech-Streben / Rahmen	3 N.m +/- 0,5 N.m
Schutzblech-Stütze / Strebenbrücke	5 N.m +/- 0,5 N.m
Schutzblech / BB-Kettenblatt	5 N.m +/- 0,5 N.m
Fahrradständer	18 N.m +/- 2 N.m
Rahmenständer	5 N.m +/- 1 N.m
Halter für den Schaft-Klipp	5 Nm N.m +/-1
Magnet	5 Nm N.m +/- 1
Nichtmagnetischer Teil	4 N.m +/- 0,5 N.m
Smartphone-Halter	4 N.m +/- 1 N.m
BB-Übertragungs-Schalen	33 N.m +/- 2 N.m
Achsen-Schraube	45 N.m +/- 2 N.m
Schaltwerk-Schraube	9 N.m +/- 1 N.m
Kabelklemm-Schraube	6 N.m +/- 1 N.m
Kassette	40 N.m +/- 5 N.m
Kompressions-Schraube des Steuersatzes	3 N.m +/- 0,5 N.m
Vorbau-Drehschraube	9 N.m +/- 1 N.m
Lenker-Klemmschraube	13 N.m +/- 1 N.m
Sattel-Klemmschraube	14 N.m +/- 2 N.m
Steuerknüppel	6 N.m +/- 1 N.m
Bremshebel	7 N.m +/- 1 N.m
Pedale	20 N.m +/- 2 N.m
Vorderradachse	70 N.m +/- 5 N.m
Hinterrad	70 N.m +/- 5 N.m
Nasenstütze für Gepäcktasche	4 N.m +/- 1 N.m
Scharnierhebel-Schraube	4 N.m +/- 1 N.m
Bremsarm - Rahmen / Gabel	6 N.m +/- 0,5N.m
Bremsscheiben-Schraube	8 N.m +/- 1 N.m
Sattelklemme	5 N.m +/- 0,5N.m



BENVENUTI!

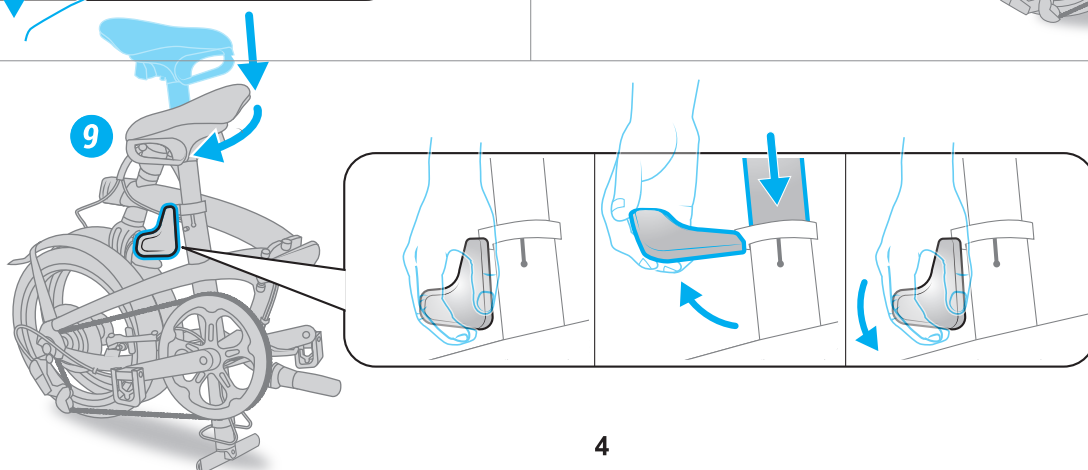
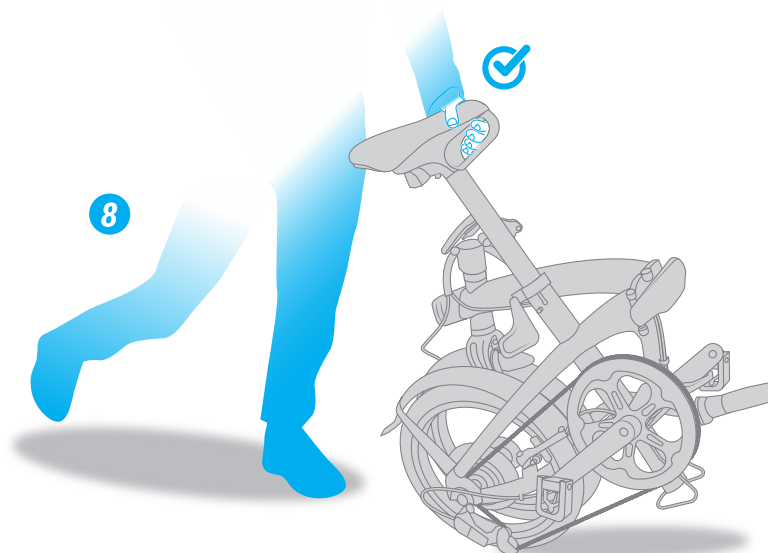
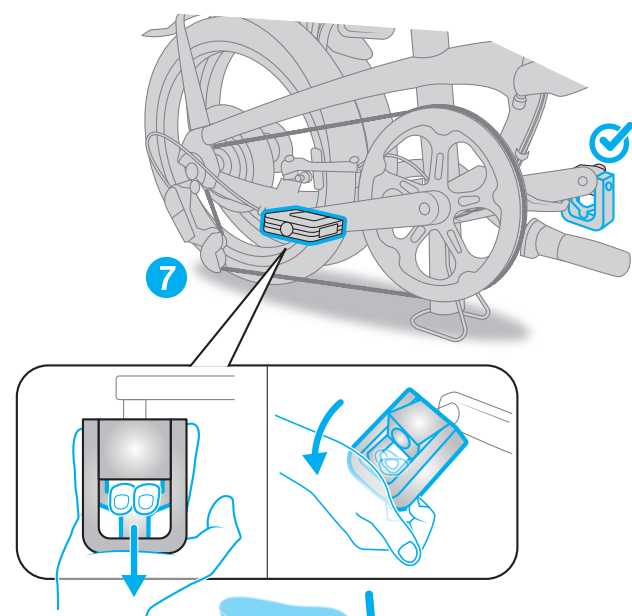
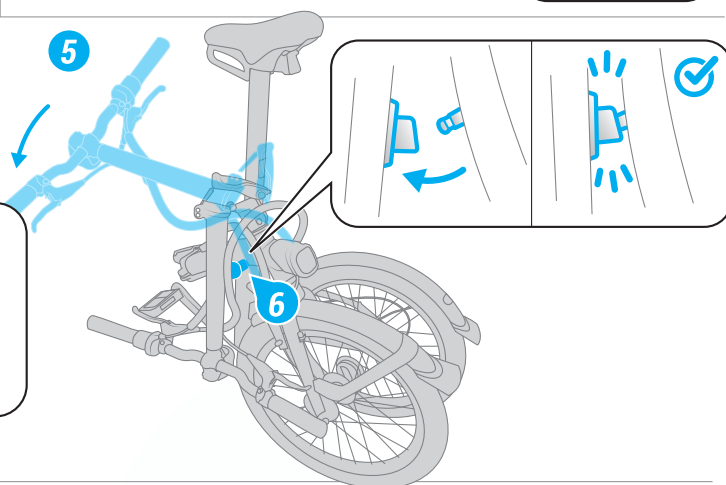
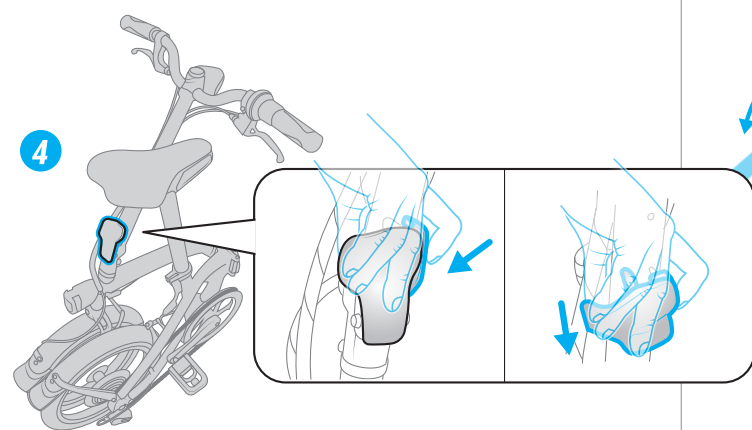
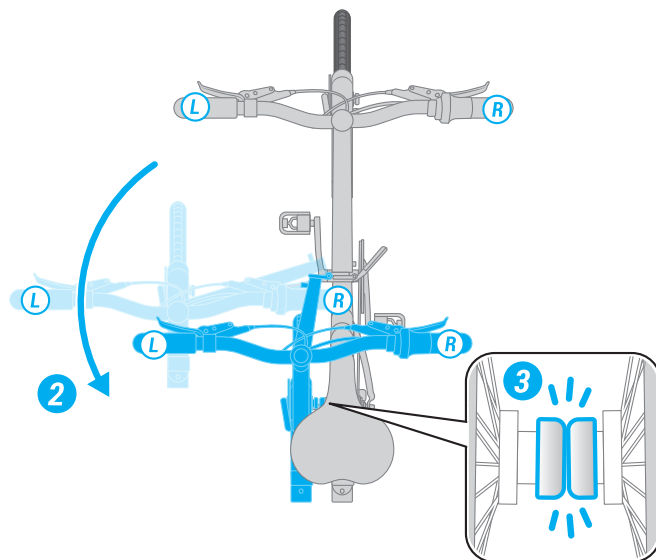
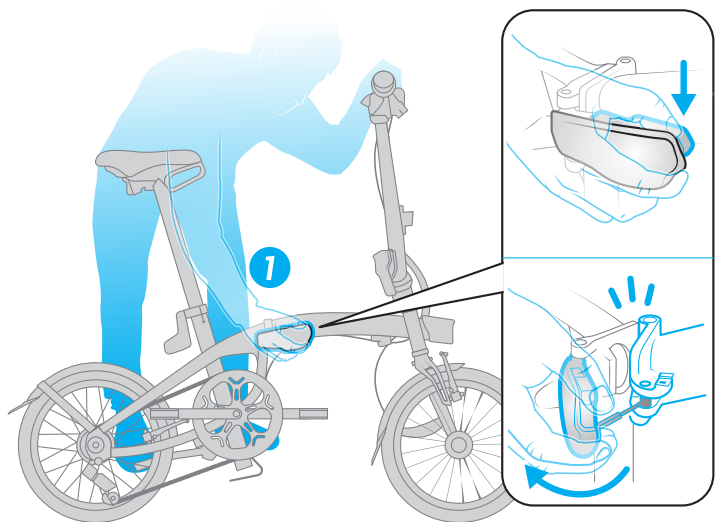
Grazie per aver acquistato la bicicletta pieghevole FOLD LIGHT 1". Ora sei un supereroe! Contribuisci infatti a realizzare il nostro sogno di trasformare le ore di auto in ore di bici. Per vivere fin da subito la migliore esperienza su due ruote, ecco qui alcuni consigli

BENVENUTI!	2
PRIMA DI UTILIZZARE LA BICICLETTA	3
Chiusura	4
Apertura	5
Installazione e ricarica delle luci anteriore e posteriore	6
Installazione del supporto per smartphone	6
Installazione della borsa anteriore One Second Clip	6
Descrizione tecnica	7

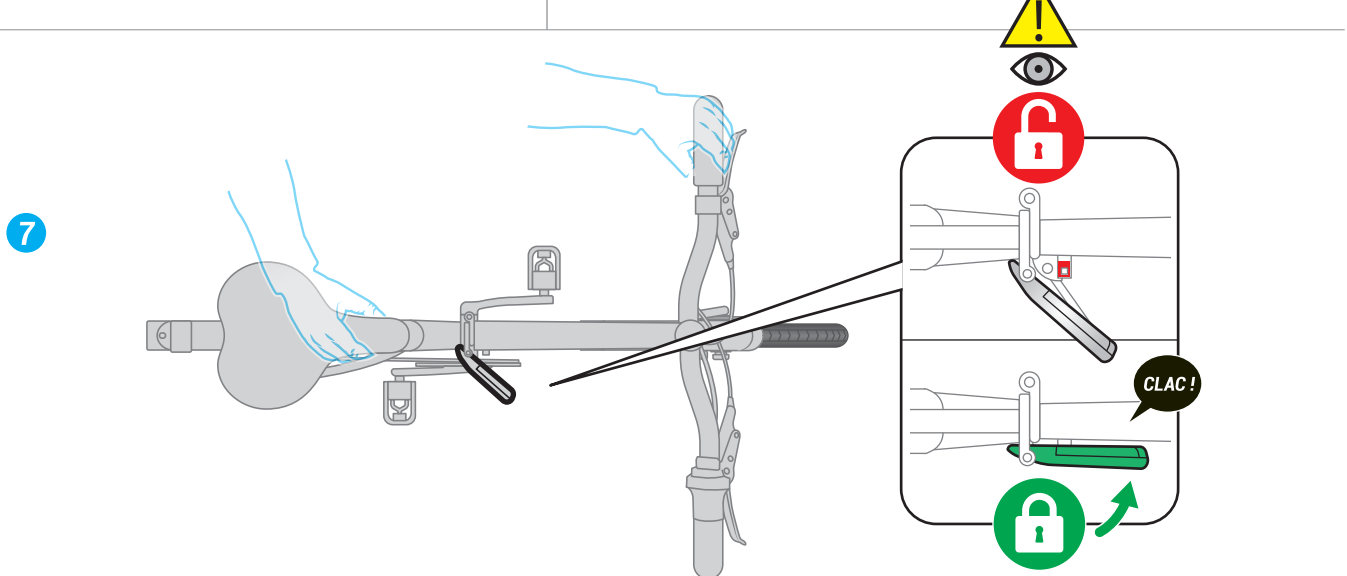
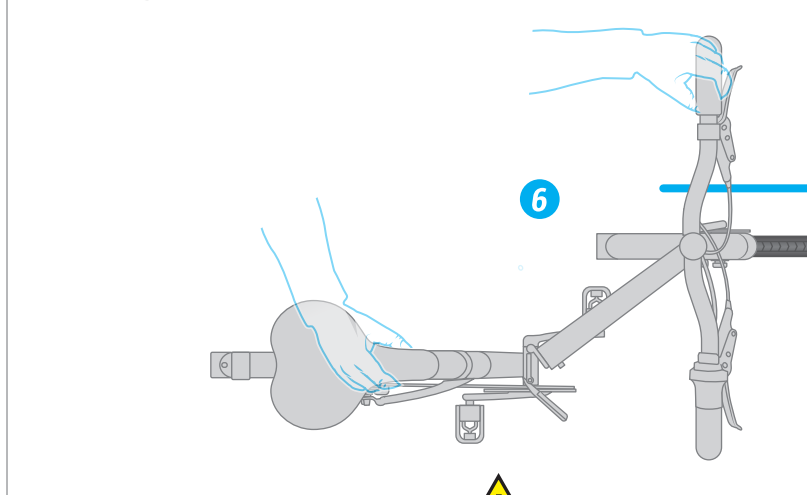
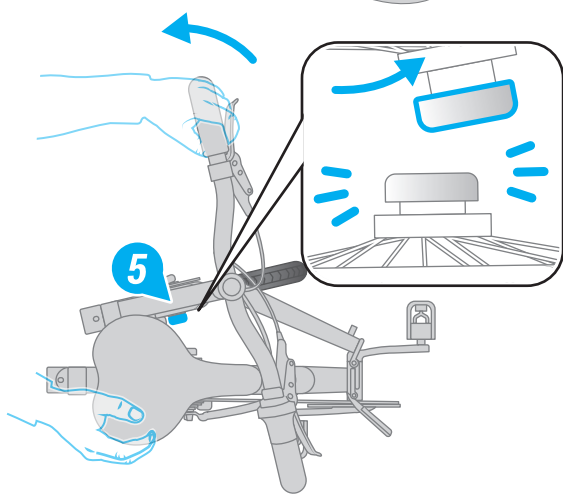
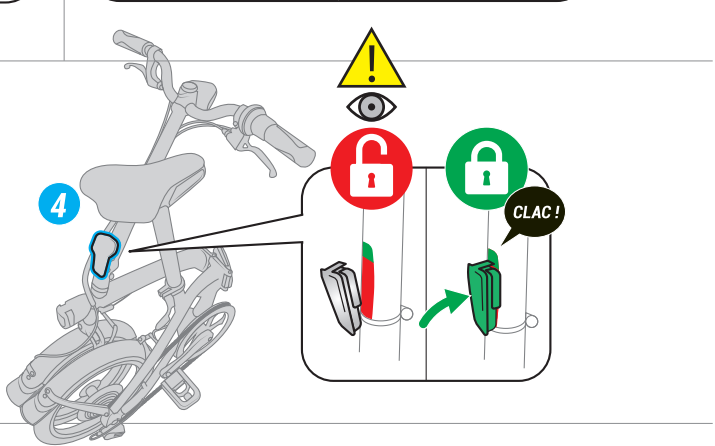
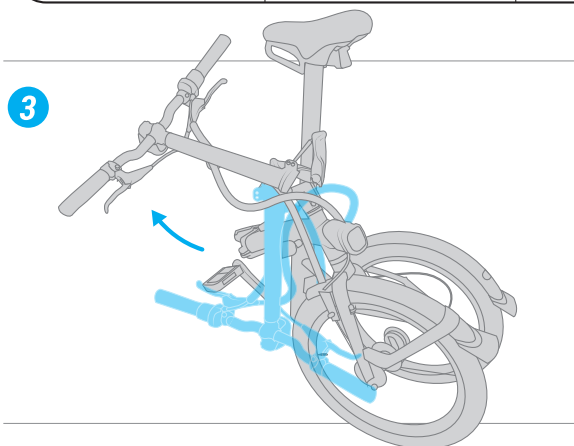
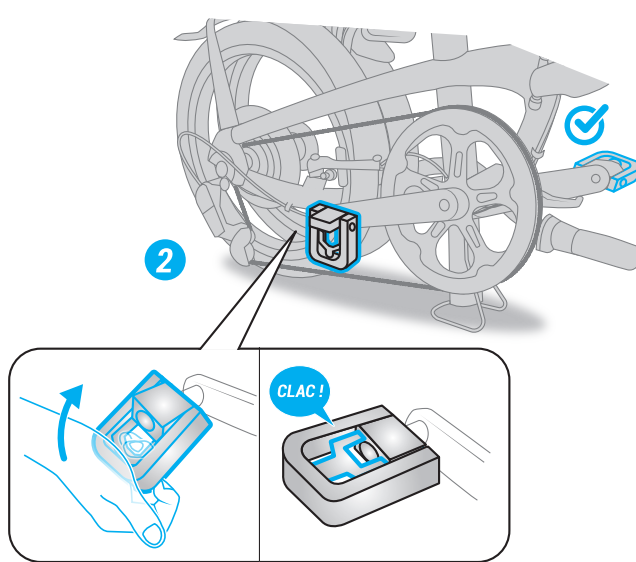
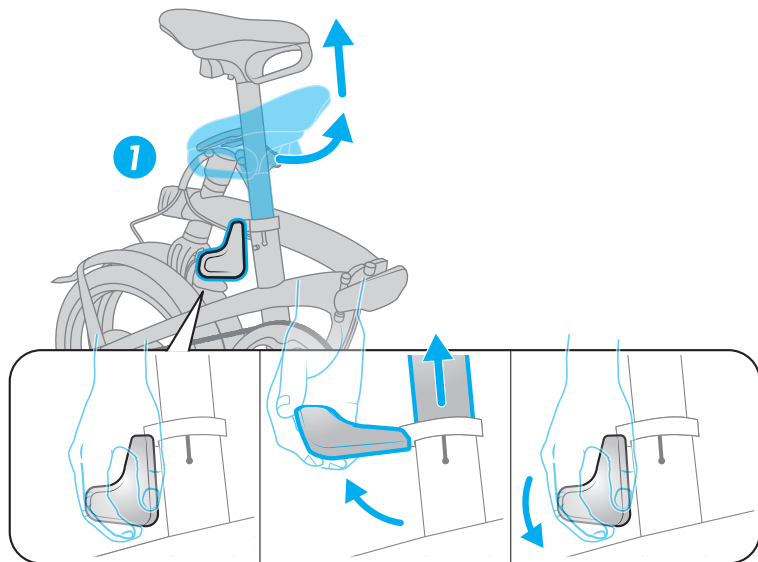


PRIMA DI UTILIZZARE LA BICICLETTA

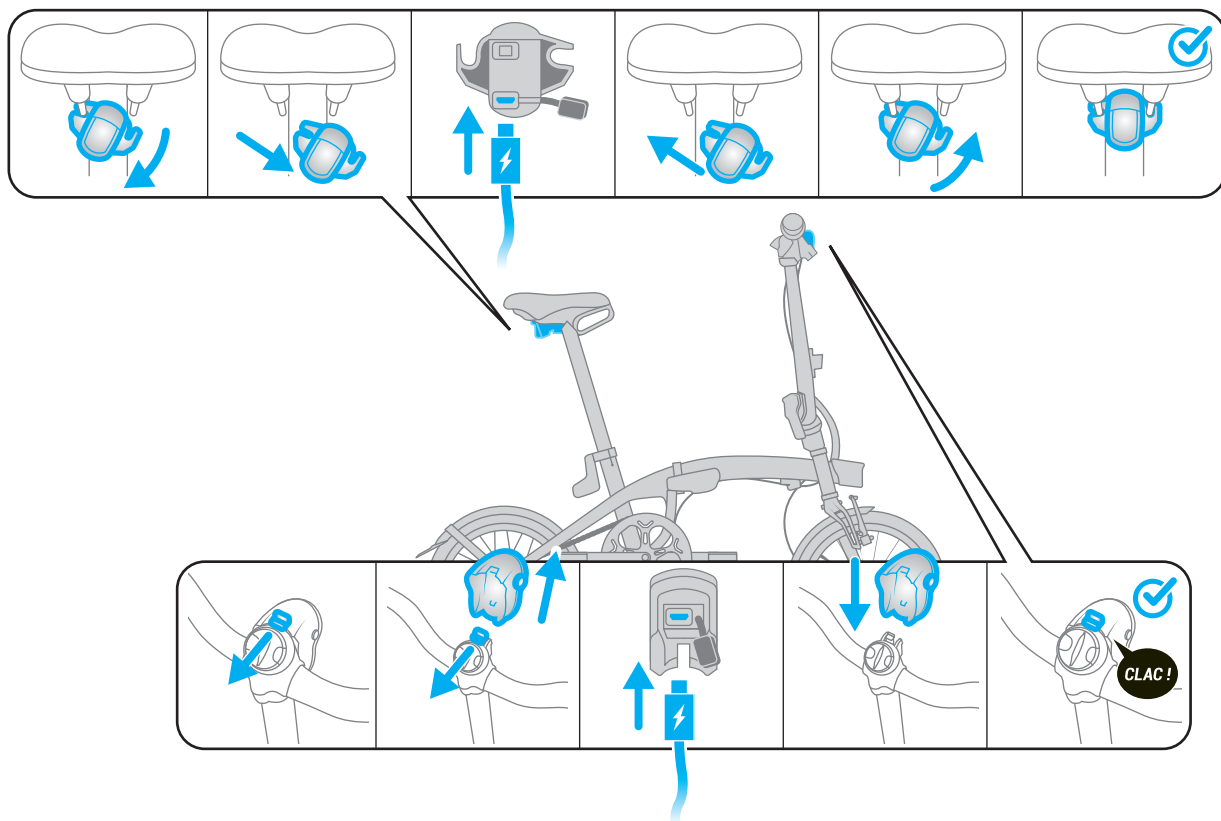
- Prima dell'uso verificare che i freni anteriore e posteriore funzionino perfettamente.
 - Una ruota non totalmente gonfia limita le prestazioni della bicicletta B'TWIN. Pressione raccomandata: 6 bar.
 - La bici B'TWIN è robusta ma non è una BMX. Non è progettata per realizzare acrobazie e altre figure.
 - L'aggiunta di eventuali accessori come ad esempio un cestino anteriore o un borsello possono ostacolare la corretta chiusura della bici.
 - I copertoni anteriore e posteriore devono mantenere la stessa sezione.
 - Le leve e gli elementi di trasmissione devono essere sostituiti esclusivamente con modelli identici.
 - Non ingrassare il reggisella.
-
- Carico massimo utilizzatore + bicicletta + borsa: 110kg
 - Statura del ciclista: Minimo: 145cm - Massimo: 195cm



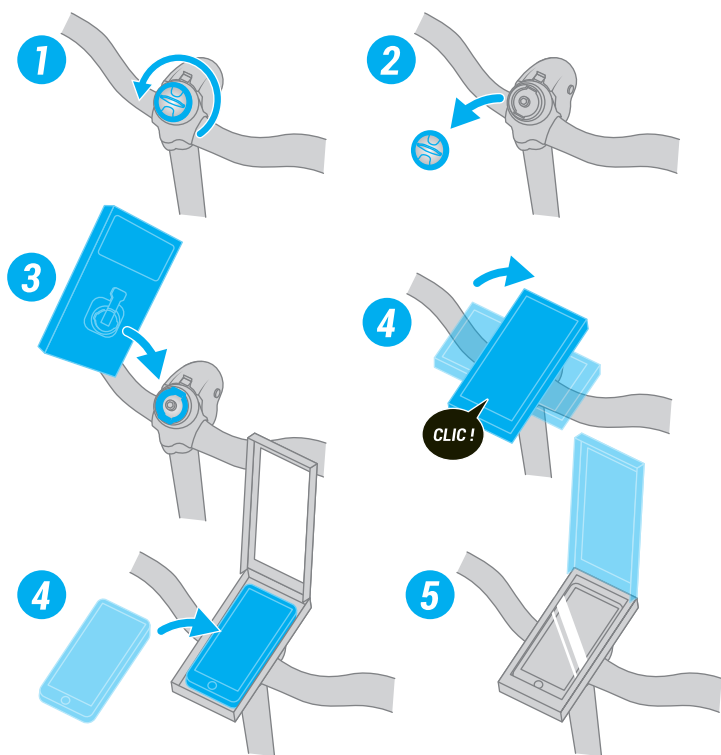
APERTURA



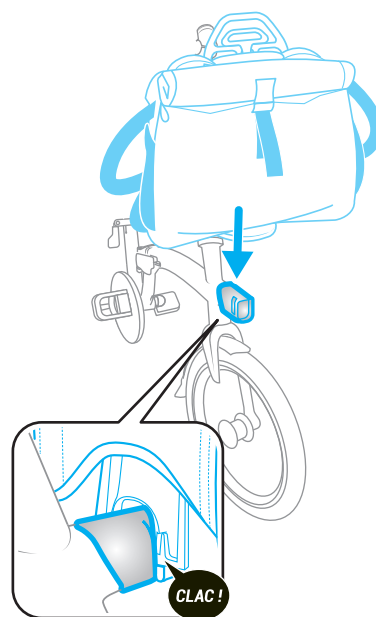
INSTALLAZIONE E RICARICA DELLE LUCI ANTERIORE E POSTERIORE



INSTALLAZIONE DEL SUPPORTO PER SMARTPHONE



INSTALLAZIONE DELLA BORSA ANTERIORE ONE SECOND CLIP



DESCRIZIONE TECNICA

A Sella con maniglia integrata per la movimentazione e il trasporto / Luce posteriore USB amovibile

B Cerniera telaio apribile/chiodibile in 1»

C Cerniera sterzo apribile/chiodibile in 1»

D Interfaccia di supporto borsa

E Telaio mono-braccio in alluminio

F Supporto portabici sotto telaio

G Reggisella antifurto graduato con rotazione automatica e treppiede integrato

H Forcella mono-braccio in alluminio

I Cambio 9 rapporti Shimano SORA

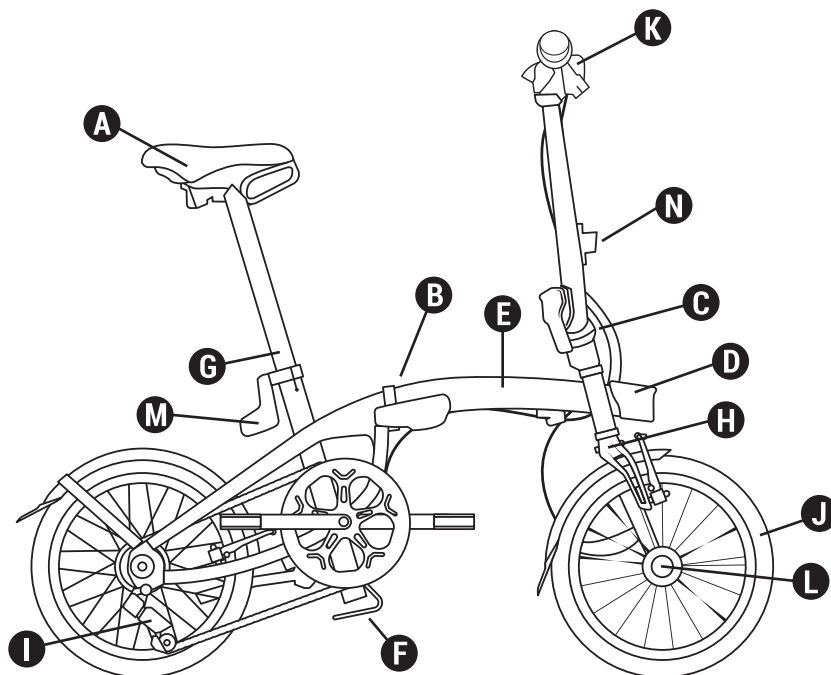
J Cerchi a parete singola con fianchi lavorati / pneumatici SCHWALBE Marathon Racer 16" x 1.5

K Luce frontale USB da 10 LUX amovibile / Interfaccia compatibile con il supporto per smartphone

L Magnete di chiusura

M Fascetta di serraggio reggisella ergonomica

N Clip sterzo



Caratteristiche:

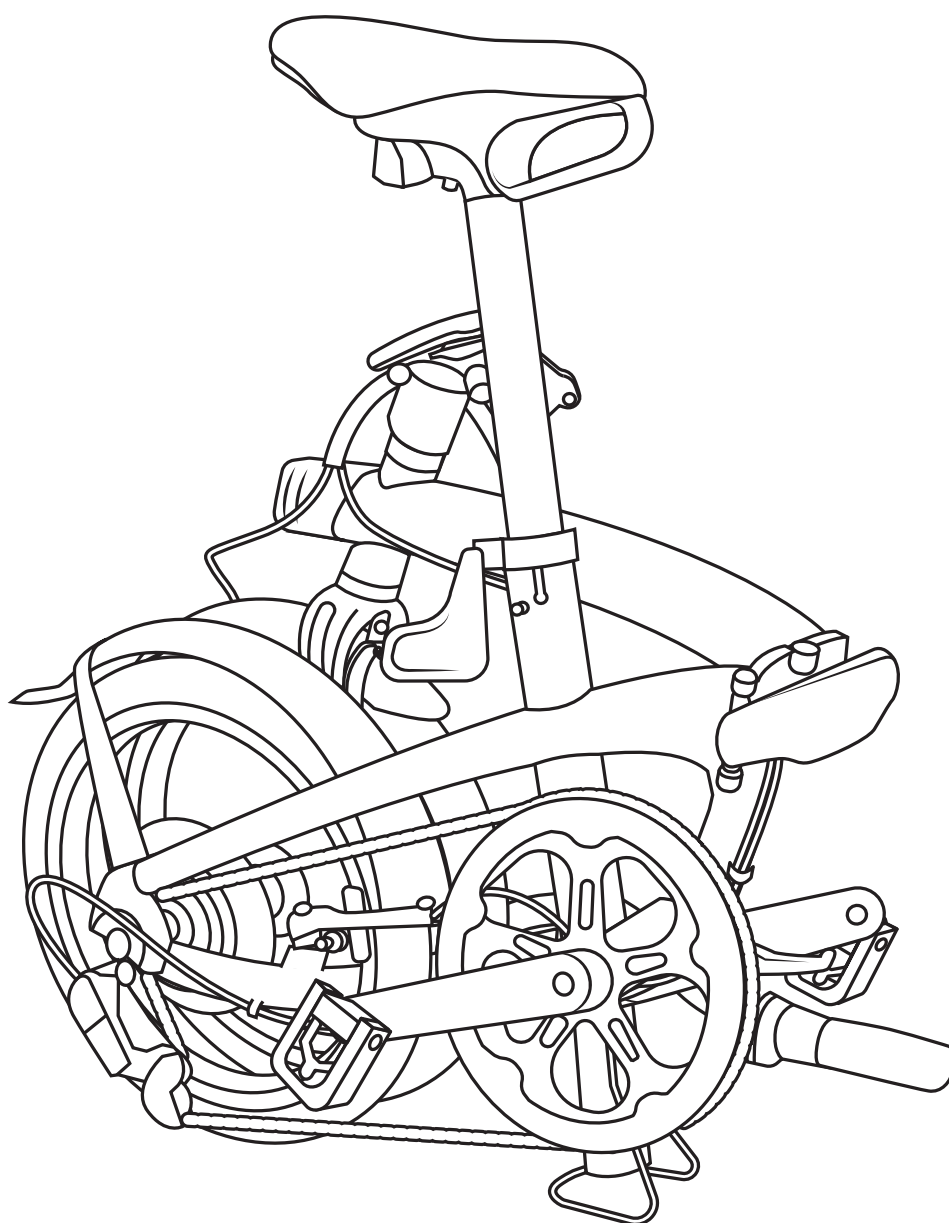
Peso:	12 kg
Telaio:	Mono-braccio in alluminio 6061 T6 con cerniera chiudibile in 1"»
Forcella:	Mono-braccio in alluminio 6061 T6
Trasmissione:	9V 11/28 - corona da 52 denti
Freni:	V brake con staffe di alluminio nero
Guarnitura:	Pedivelle di alluminio 170mm
Manubrio/braccio di sostegno/sterzo:	Manubrio semi-rialzato in alluminio. Sterzo fisso Ahead set in alluminio con cerniera chiudibile in 1"»
Ruote:	Cerchi in alluminio da 16" a parete singola con fianchi lavorati
Copertoni:	Pneumatici SCHWALBE Marathon Racer 16" x 1.5
Sella/reggisella:	Collarino reggisella con leva ergonomica, reggisella in alluminio Ø 34 mm, graduato con sistema antifurto e rotazione automatica. Sella con maniglia integrata per la movimentazione e il trasporto.
Pedali:	Ripiegabili.
Accessori/dotazioni:	Carter doppio plateau, illuminazione anteriore e posteriore a pile. Bici compatibile con la sacca di trasporto OXYLANE, il portapacchi bici pieghevole btwin. Compatibile con parafango OXYLANE 120, su richiesta al servizio clienti.
Dimensioni bici chiusa:	L 71 cm x A 69,5 cm x I 35 cm
Dimensioni bici aperta:	L 129 cm x I 57 cm x A 107 cm

ALLEGATO 1: COPPIA DI SERRAGGIO COMPONENTI

Componente	Coppia di serraggio
Parafango / forcella	6 N.m +/- 1 N.m
Puntelli parafango / forcella	3 N.m +/- 0,5 N.m
Puntelli parafango / telaio	3 N.m +/- 0,5 N.m
Supporto del parafango / Puntello ponte	5 N.m +/- 0,5 N.m
Parafango / corona BB	5 N.m +/- 0,5 N.m
Cavalletto	18 N.m +/- 2 N.m
Cavalletto telaio	5 N.m +/- 1 N.m
Supporto clip per stelo	5 Nm N.m +/-1
Magnete	5 Nm N.m +/- 1
Parte non magnetica	4 N.m +/- 0,5 N.m
Supporto Smartphone	4 N.m +/- 1 N.m
Coppelle BB trasmissione	33 N.m +/- 2 N.m
Bullone dell'asse	45 N.m +/- 2 N.m
Bullone del deragliatore	9 N.m +/- 1 N.m
Bullone fermacavo	6 N.m +/- 1 N.m
Cassetta	40 N.m +/- 5 N.m
Bullone di compressione della serie sterzo	3 N.m +/- 0,5 N.m
Bullone perno sterzo	9 N.m +/- 1 N.m
Bullone di serraggio del manubrio	13 N.m +/- 1 N.m
Bullone di serraggio della sella	14 N.m +/- 2 N.m
Comandi	6 N.m +/- 1 N.m
Leve freno	7 N.m +/- 1 N.m
Pedali	20 N.m +/- 2 N.m
Asse ruota anteriore	70 N.m +/- 5 N.m
Ruota posteriore	70 N.m +/- 5 N.m
Supporto anteriore a incastro per la borsa	4 N.m +/- 1 N.m
Bullone leva della cerniera	4 N.m +/- 1 N.m
Braccio del freno - telaio/forcella	6 N.m +/- 0,5N.m
Bullone pastiglia del freno	8 N.m +/- 1 N.m
Serraggio collarino reggisella	5 N.m +/- 0,5N.m

NL - HANDLEIDING


FOLD LIGHT 1''



WELKOM IN DE FAMILIE!

Gefeliciteerd met de aankoop van uw FOLD LIGHT 1" vouwfiets. U bent een superheld! Het is onze droom om zoveel mogelijk ritjes met de auto te verruilen voor ritjes met de fiets, en u draagt daaraan bij. We geven u een paar tips om meteen vanaf de eerste keer optimaal gebruik te kunnen maken van de fiets

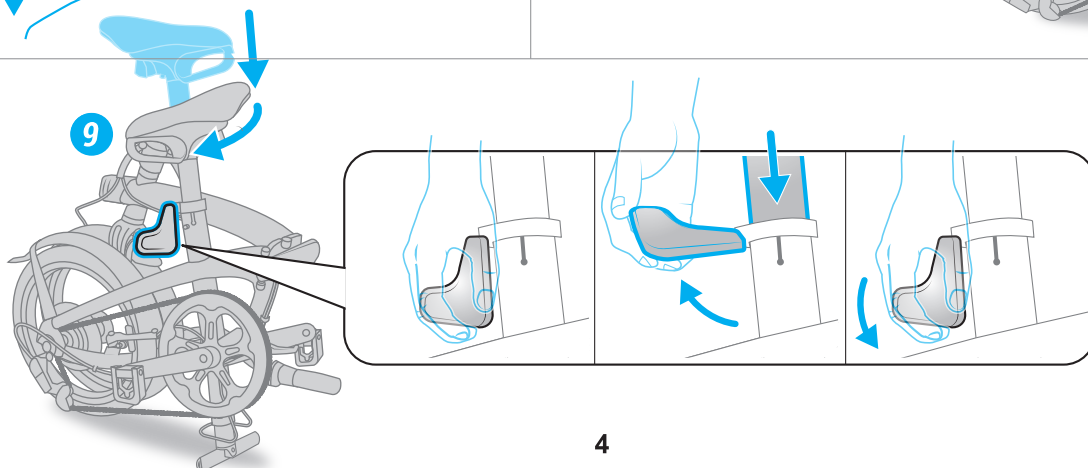
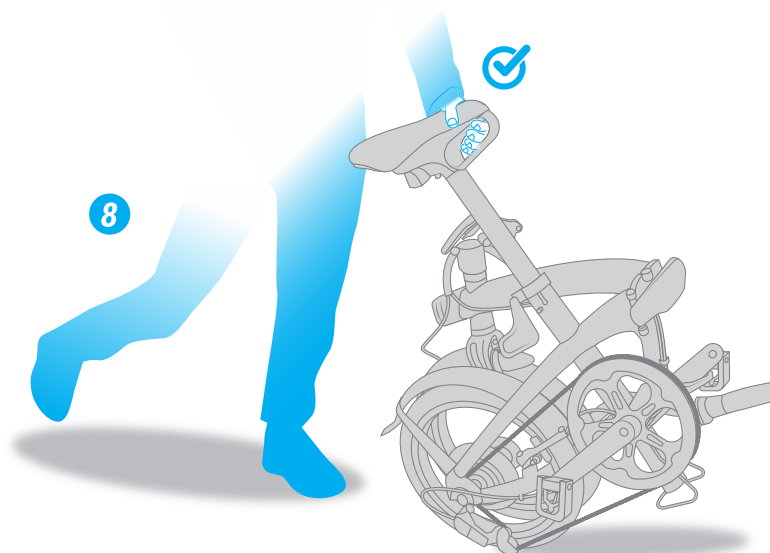
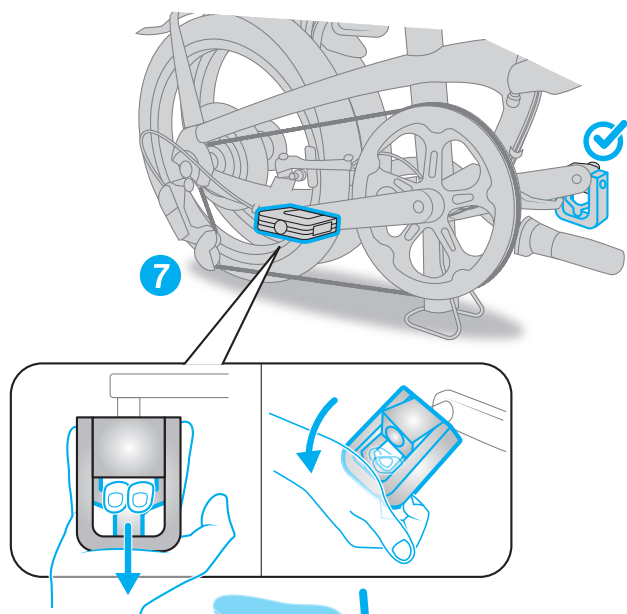
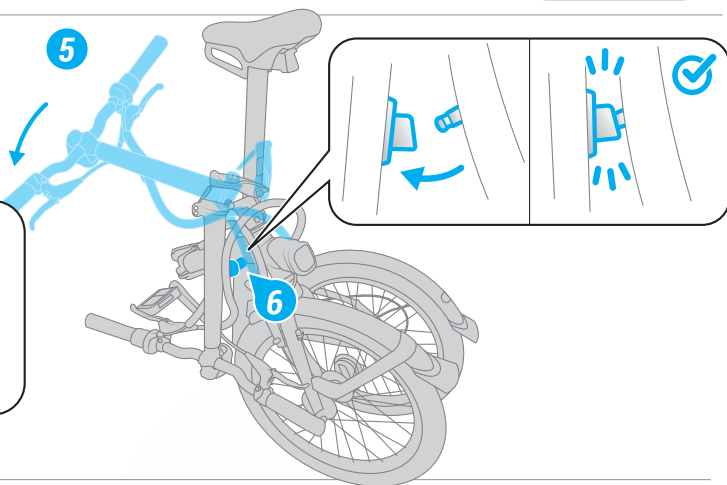
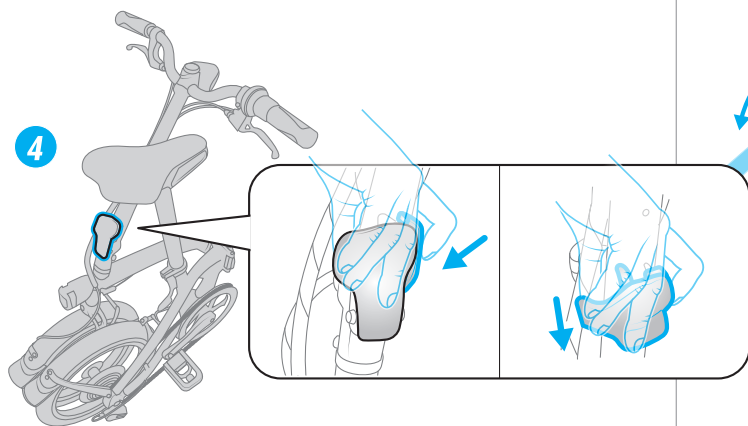
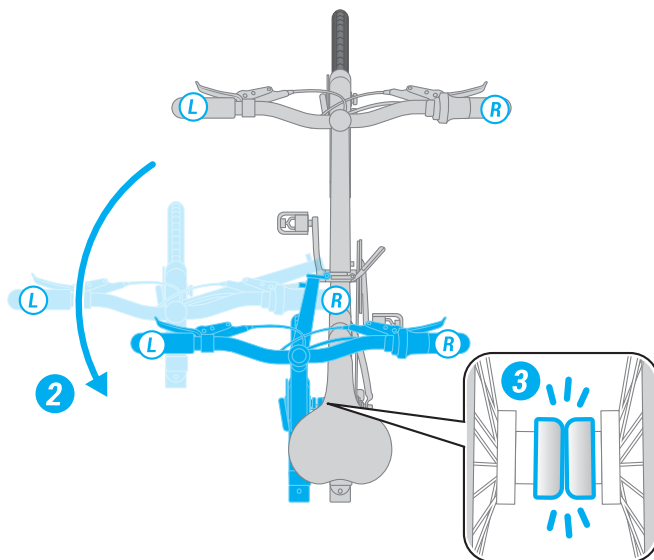
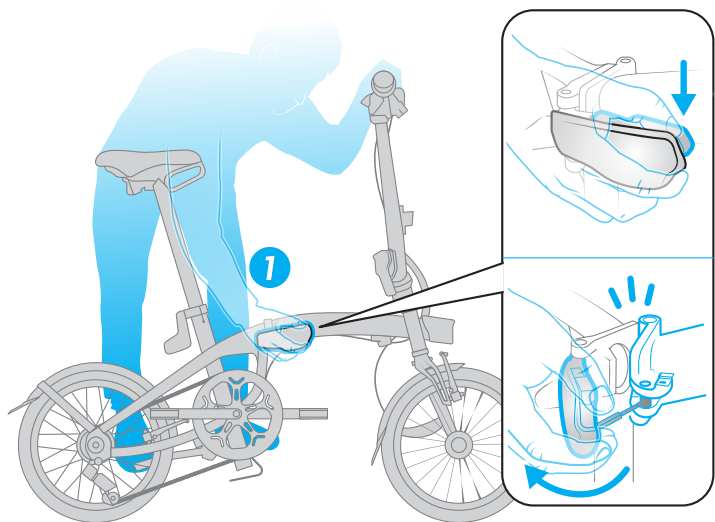
WELKOM IN DE FAMILIE!	2
VOORDAT U GAAT FIETSEN	3
Inklappen	4
Uitklappen	5
Plaatsen en opladen van voor- en achterlicht	6
Plaatsing van steun voor smartphone	6
Plaatsing van de bagage vooraan One Second Clip	6
Technische beschrijving	7



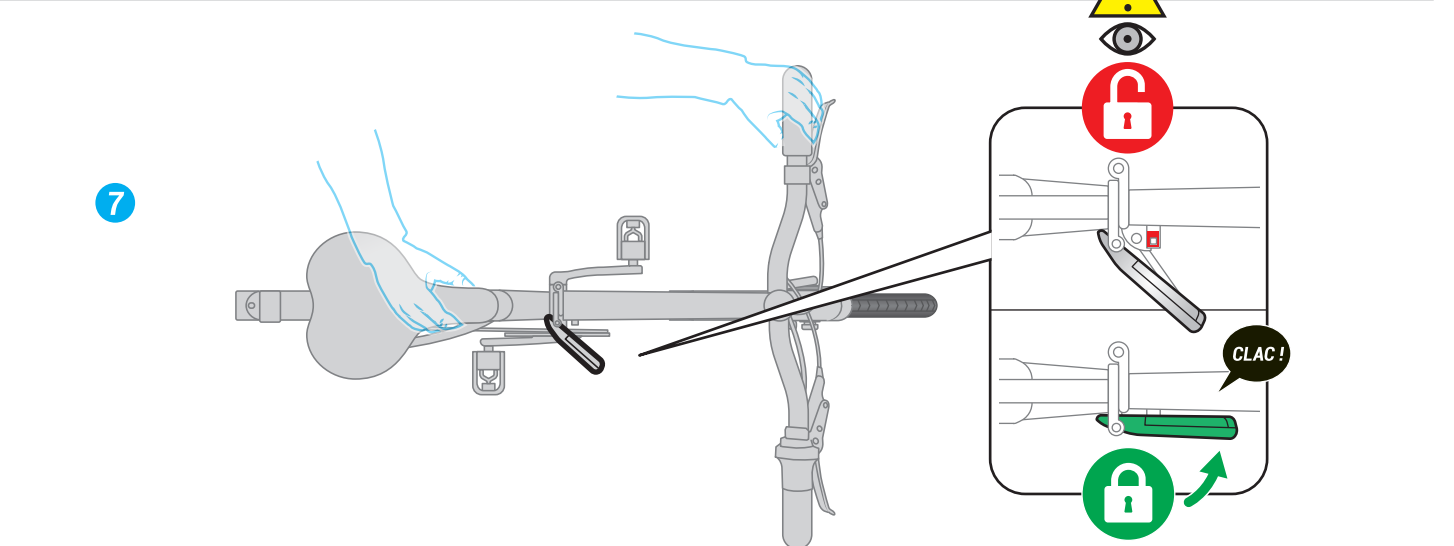
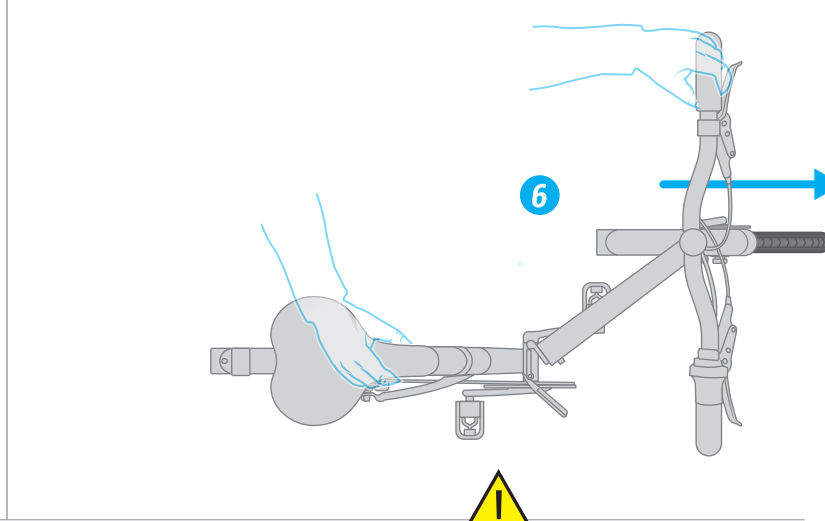
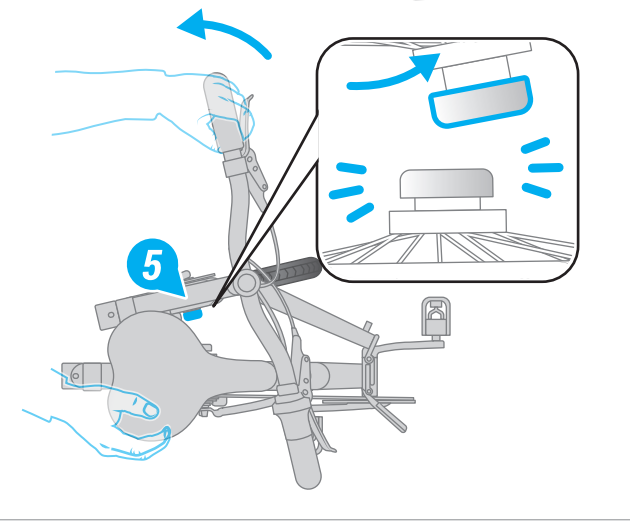
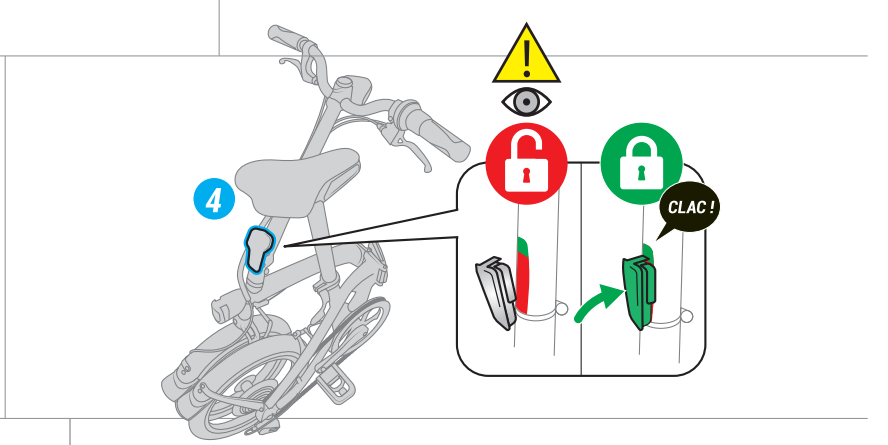
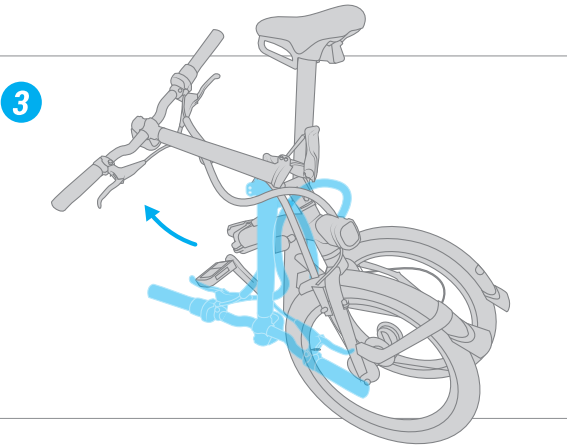
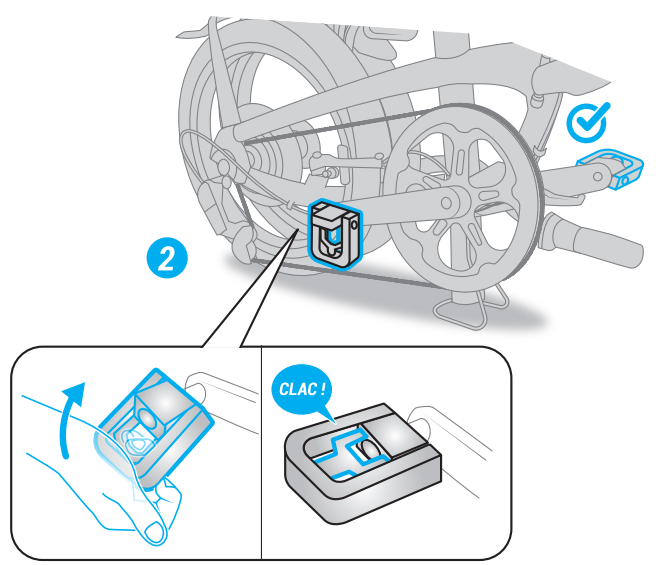
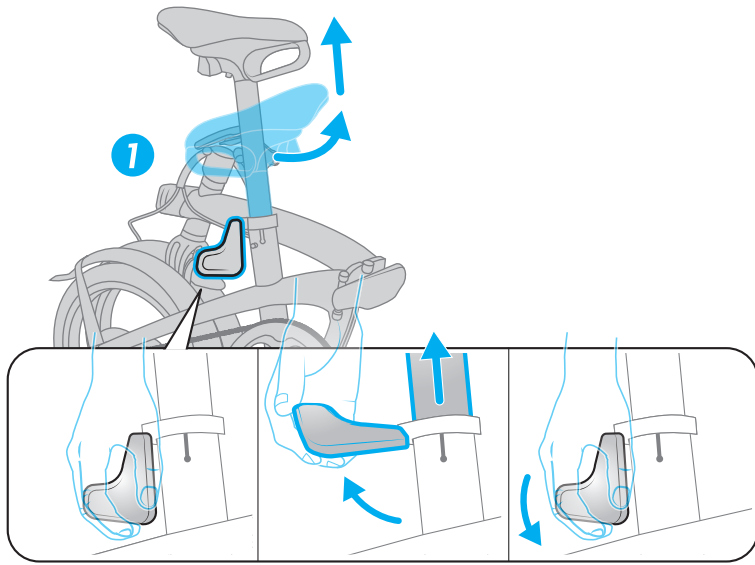
VOORDAT U GAAT FIETSEN

- Controleer voor ieder gebruik of de remmen vooraan en achteraan in goede staat verkeren.
 - Een slecht opgepompte band zal de prestaties van uw B'TWIN-fiets beperken. Aanbevolen druk: 6 bar.
 - Uw B'TWIN-fiets is stevig maar het is geen BMX. De fiets is niet ontworpen om acrobatiek en andere figuren uit te voeren.
 - Sommige toegevoegde accessoires zoals een mand vooraan of een draagtas kunnen storend zijn bij het opvouwen van de fiets
 - Kies dezelfde bandbreedte vooraan als achteraan.
 - De hendels en de elementen van de transmissie kunnen alleen door identieke modellen worden vervangen.
 - De zadelpen niet invetten.
-
- Maximum belasting gebruiker + fiets + bagage: 110 kg
 - Lengte van de fietser: Minimum: 145 cm - Maximum: 195 cm

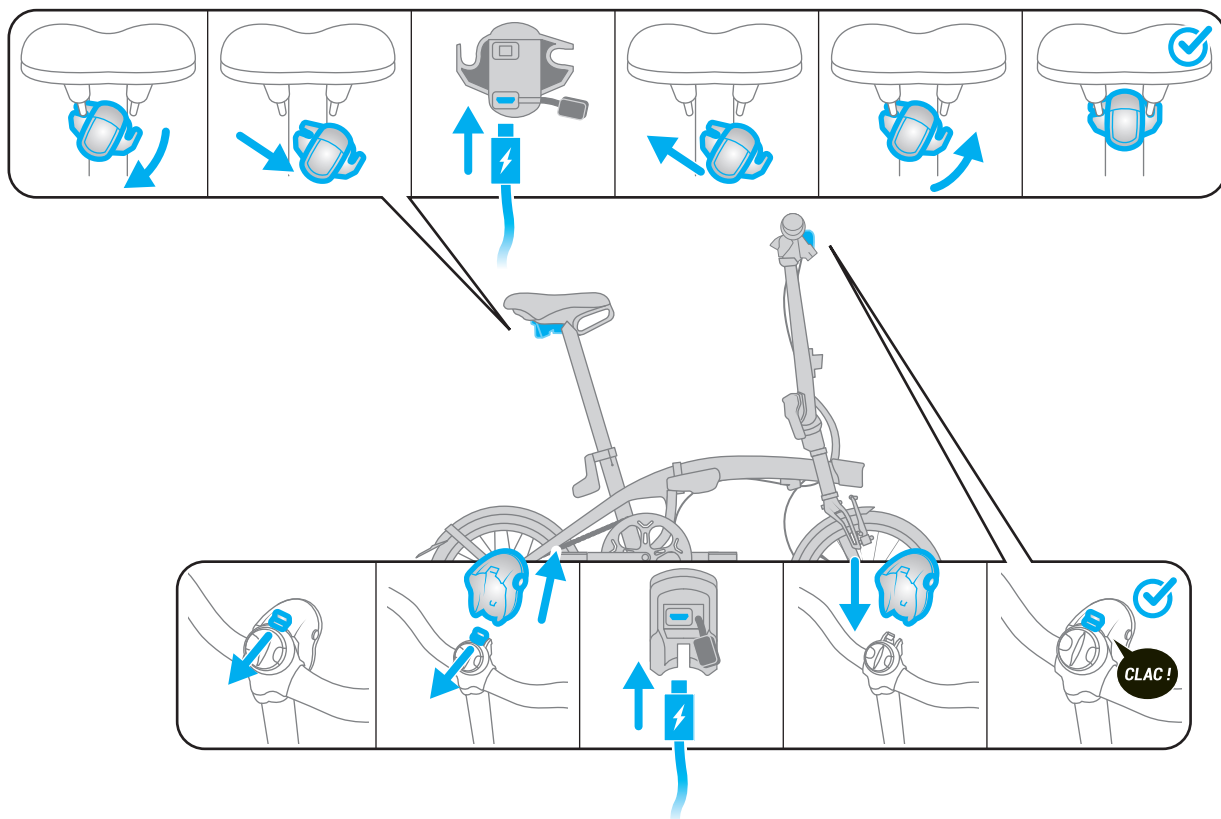
INKLAPPEN



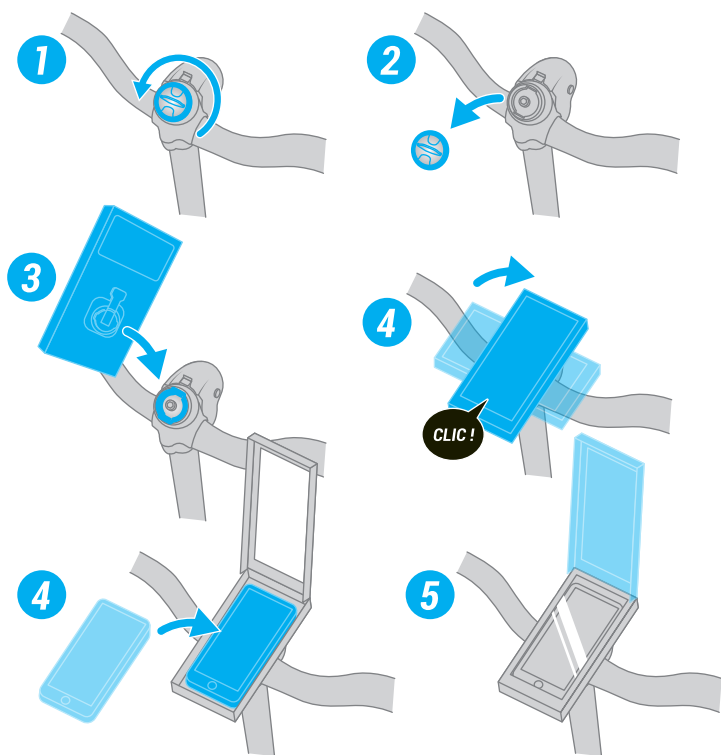
UITKLAPPEN



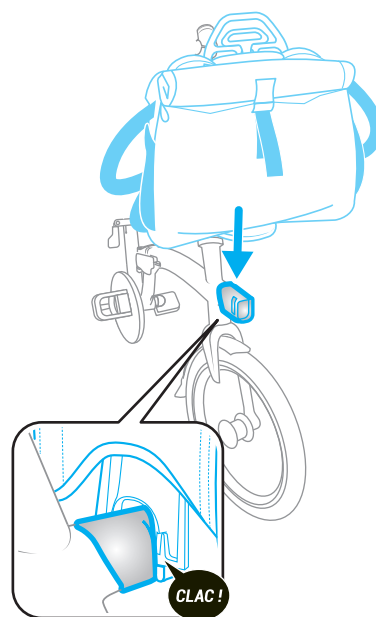
PLAATSEN EN OPLADEN VAN VOOR- EN ACHTERLICHT



PLAATSING VAN STEUN VOOR SMARTPHONE



PLAATSING VAN DE BAGAGE VOORAAN ONE SECOND CLIP



TECHNISCHE BESCHRIJVING

A Zadel met geïntegreerde handgreep voor hantering en transport / verwijderbaar achterlicht USB

B Scharnier vouwframe vergrendeling 1"

C Scharnier vouwstang vergrendeling 1"

D Interface bagagedrager

E Frame monoshock in aluminium.

F Steun voor plaatsing fiets onder frame

G Getrapte zadelpen, anti-diefstal, met automatisch draaiing en geïntegreerde driepoot

H Vork monoshock in aluminium.

I Aandrijving met 9 versnellingen Shimano SORA

J Velgen enkelvoudige wanden met machinaal bewerkte zijanten / Banden Schwalbe Marathon Racer 16" x 1.5

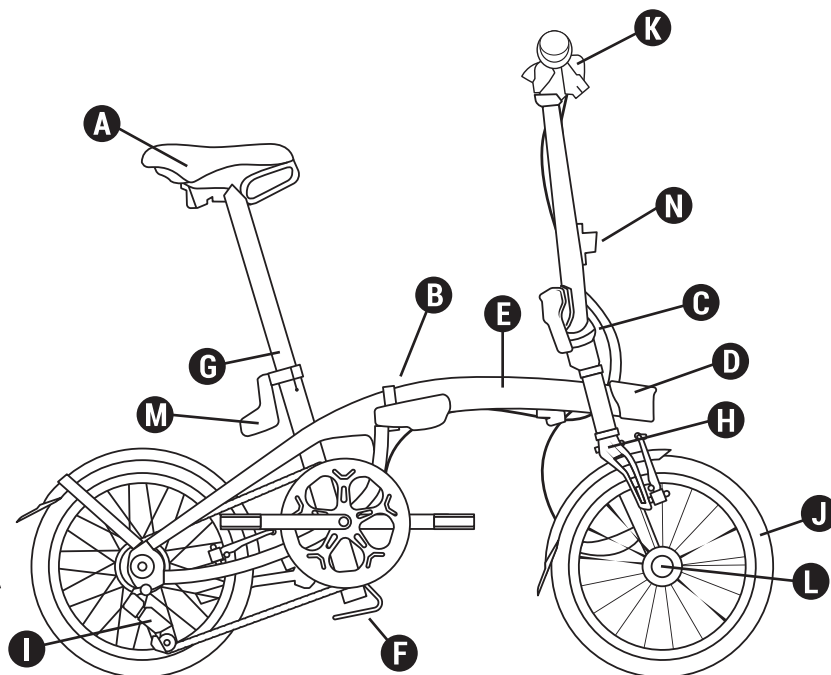
K Verwijderbaar voorlicht USB 10 LUX / Interface compatibel met steun voor smartphone

L Magneetsluiting

M Ergonomische spanklem zadelpen

N Stangklem

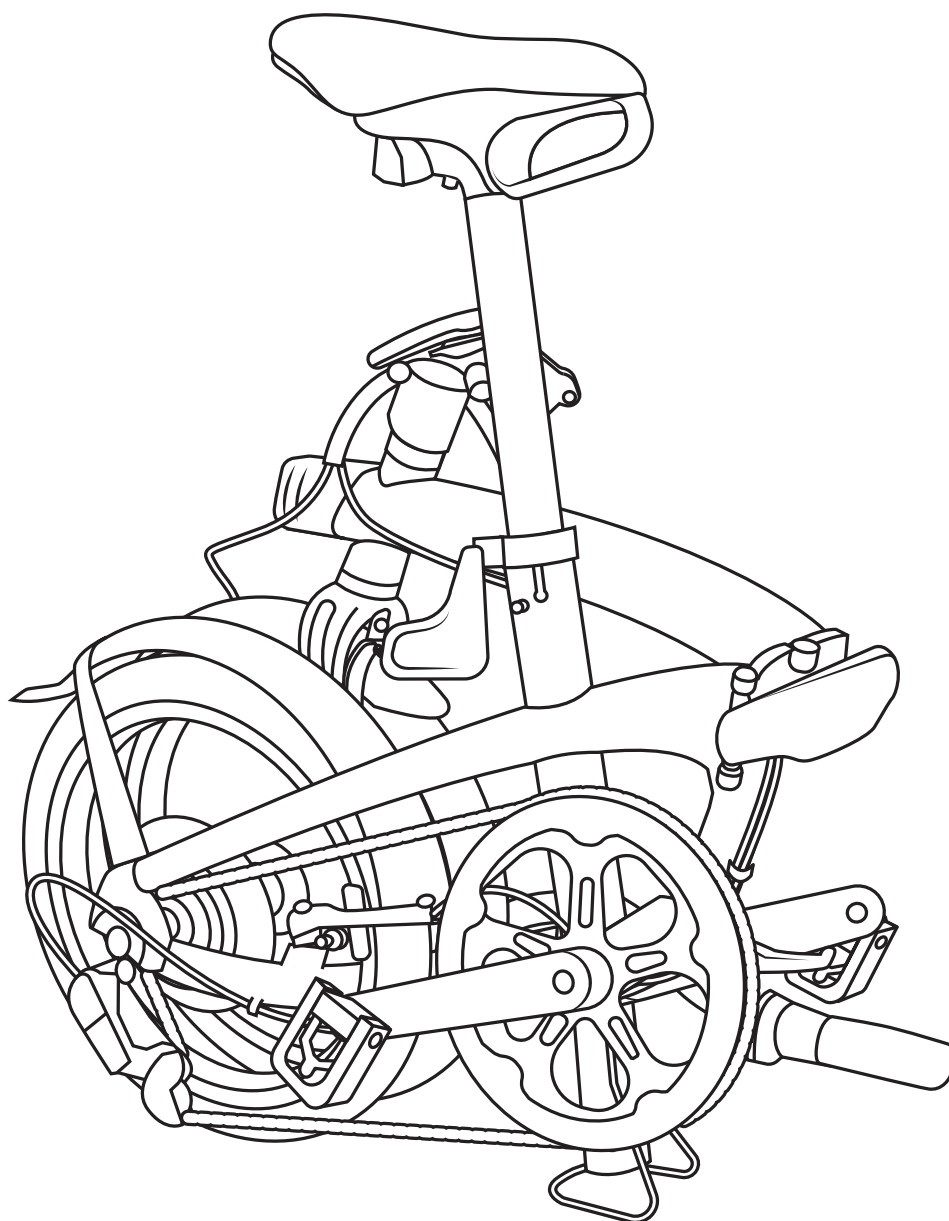
Kenmerken



Gewicht:	12 kg
Frame:	Monoshock Aluminium 6061 T6 met scharnier ter vergrendeling 1"
Vork:	Monoshock Aluminium 6061 T6
Transmissie:	9 V 11/28 - Tandwiel 52 tanden
Remmen:	V-brakes met zwarte aluminium remklauwen
Trapinrichting:	Aluminium cranks 170 mm
Spaak / stuurstang / stuur:	Half verhoogd aluminium stuur Vaste stang Ahead set in aluminium met scharnier ter vergrendeling 1"
Wielen:	Velg Aluminium 16" enkelvoudige wand met machinaal bewerkte zijanten
Banden:	Banden Schwalbe Marathon Racer 16" x 1.5
Zadel/zadelpen	Zadelklem met ergonomische hendel, zadelpen aluminium, Ø 34mm, getrap met antidieftalsysteem en automatische draaiing. Zadel met geïntegreerde handgreep voor hantering en transport
Pedalen:	Opklapbaar
Accessoires / Uitrusting:	Dubbele carterplaat, voor- en achterlicht op batterijen. Fiets compatibel met de OXYLANE-transporthoes, de bagagedrager van een btwin-vouwfiets. Compatibel met de spatborden van Oxylane 120, op bestelling bij de klantenservice.
Opgevouwen afmetingen:	lengte 71 cm, hoogte 69,5 cm, breedte 35 cm
Opegevouwen:	lengte 129 cm, breedte 57 cm, hoogte 107 cm

BIJLAGE 1: AANDRAAIMOMENT COMPONENTEN


Component	Aandraaimoment
Spatbord / vork	6 N.m +/- 1 N.m
Spatbord achtervork / vork	3 N.m +/- 0,5 N.m
Spatbord achtervork / frame	3 N.m +/- 0,5 N.m
Houder voor spatbord / achtervork brug	5 N.m +/- 0,5 N.m
Spatbord / Tandwiel BB	5 N.m +/- 0,5 N.m
Steun	18 N.m +/- 2 N.m
Steun frame	5 N.m +/- 1 N.m
Steun voor clip-on houder	5 Nm N.m +/-1
Magneet	5 Nm N.m +/- 1
Niet-magnetisch deel	4 N.m +/- 0,5 N.m
Steun voor smartphone	4 N.m +/- 1 N.m
Kuipjes BB transmissie	33 N.m +/- 2 N.m
Schroef voor as	45 N.m +/- 2 N.m
Schroef voor derailleur	9 N.m +/- 1 N.m
Schroef voor kabelspanner	6 N.m +/- 1 N.m
Cassette	40 N.m +/- 5 N.m
Schroef voor aandraaien van balhoofdstel	3 N.m +/- 0,5 N.m
Schroef voorbouw stuurpen	9 N.m +/- 1 N.m
Aandraaibouten voor het stuur	13 N.m +/- 1 N.m
Aandraaibouten zadel	14 N.m +/- 2 N.m
Shifters	6 N.m +/- 1 N.m
Remhendels	7 N.m +/- 1 N.m
Pedalen	20 N.m +/- 2 N.m
Voorwielas	70 N.m +/- 5 N.m
Achterwiel	70 N.m +/- 5 N.m
Steun voor voorkant voor de bagage	4 N.m +/- 1 N.m
Schroef voor hendel van de scharnier	4 N.m +/- 1 N.m
Remarm - frame /vork	6 N.m +/- 0,5N.m
Schroef voor remschijf	8 N.m +/- 1 N.m
Aandraaien zadelklem	5 N.m +/- 0,5N.m



BEM-VINDO À FAMÍLIA!

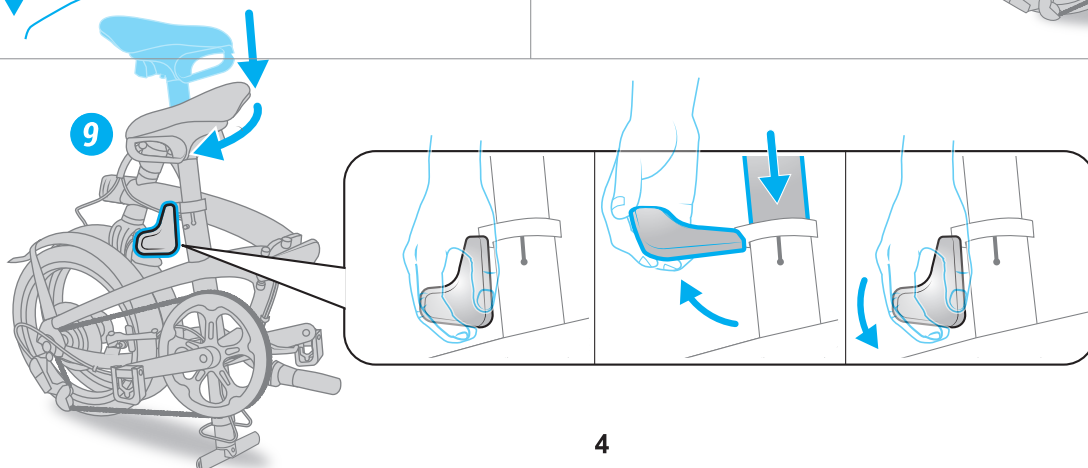
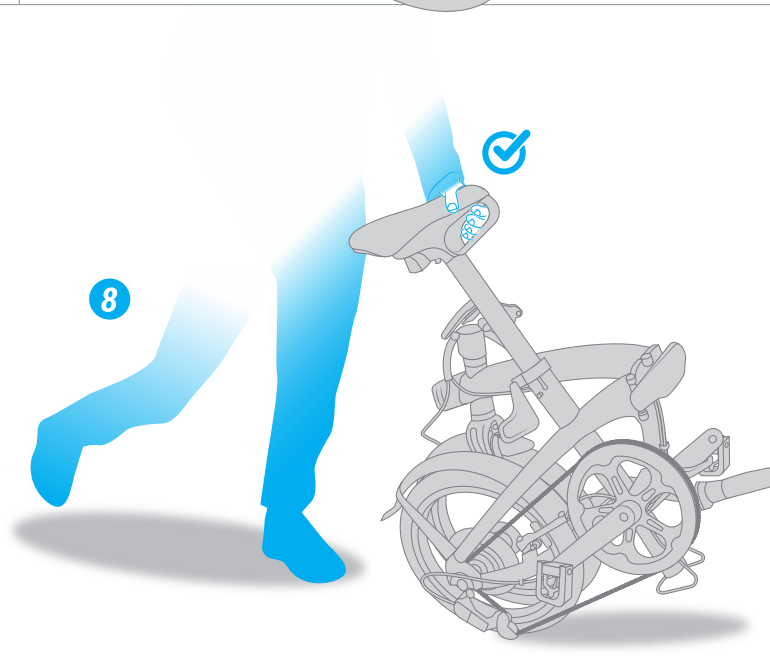
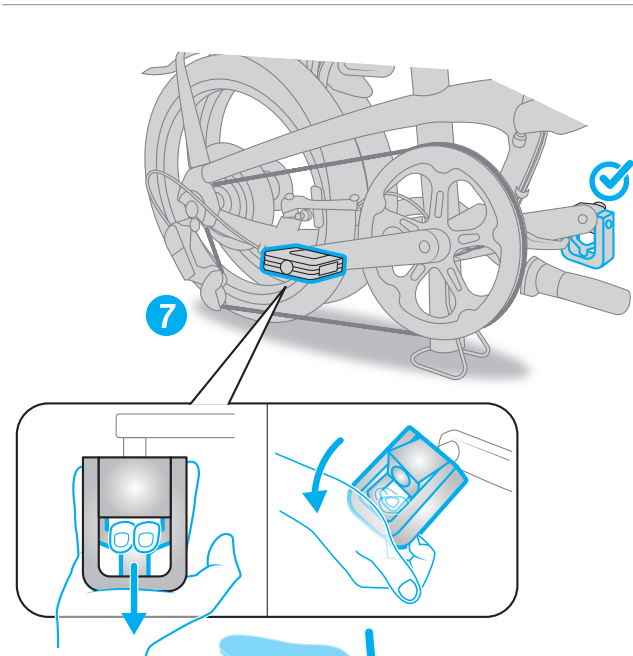
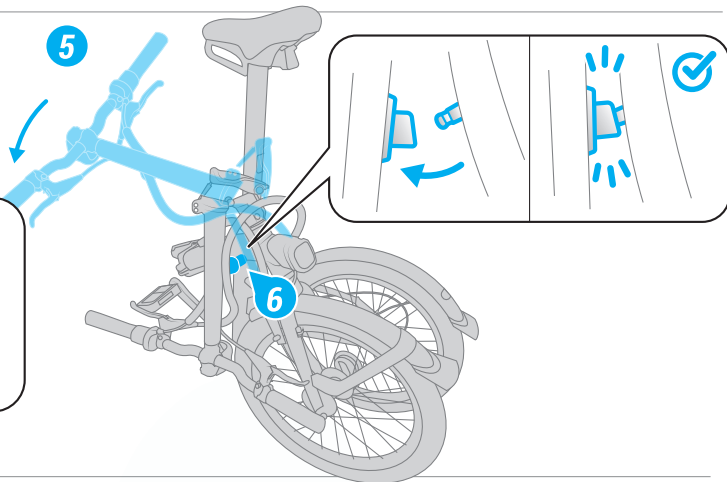
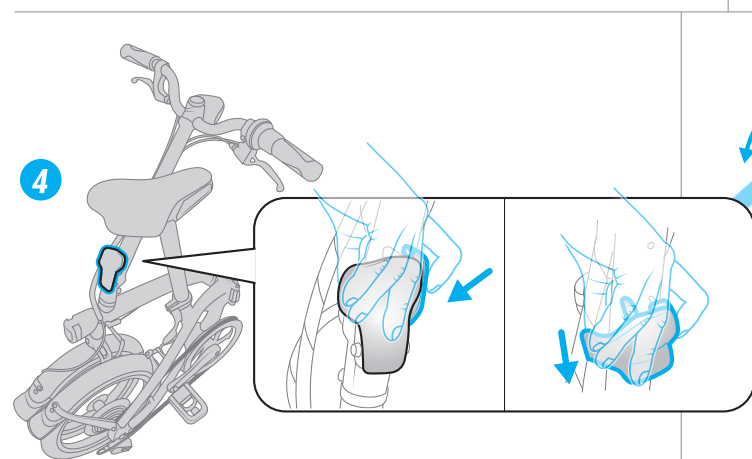
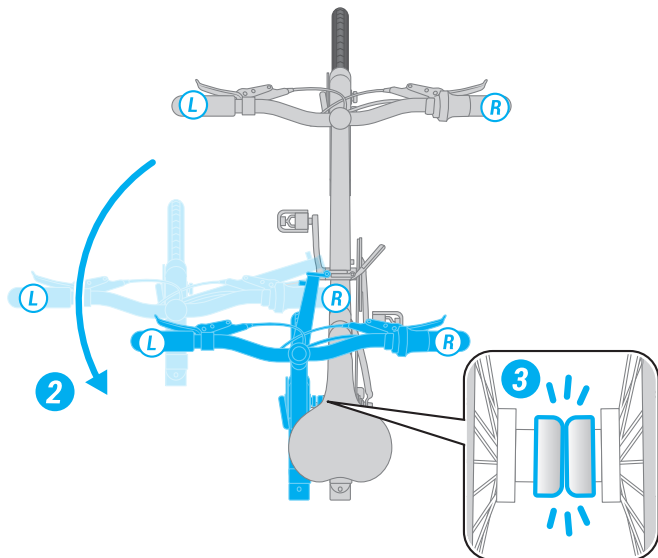
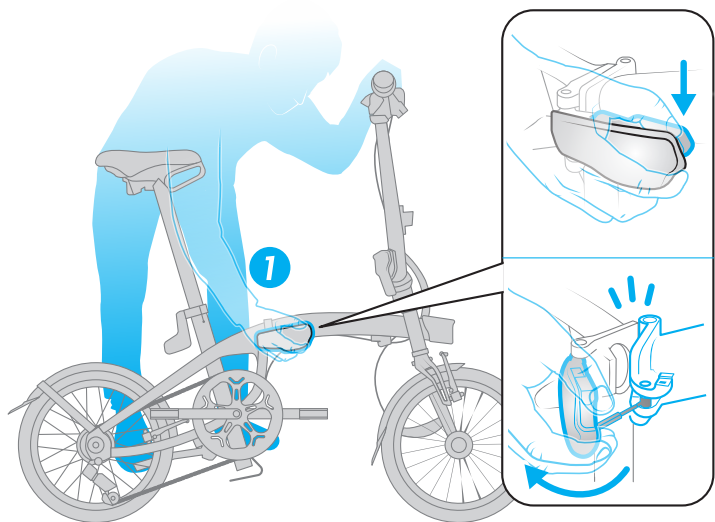
Parabéns, acabou de comprar a sua bicicleta dobrável FOLD LIGHT 1". Você é um super herói! Está a contribuir para o nosso sonho de converter horas de carro em horas de bicicleta. Para viver a melhor experiência durante as primeiras voltas, aqui estão alguns conselhos para o ajudar

BEM-VINDO À FAMÍLIA!	2
ANTES DE ANDAR	3
Dobragem	4
Desdobramento	5
Instalação e recarga das luzes dianteira e traseira	6
Instalação do suporte para smartphone	6
Instalação da mala dianteira One Second Clip	6
Descrição técnica	7

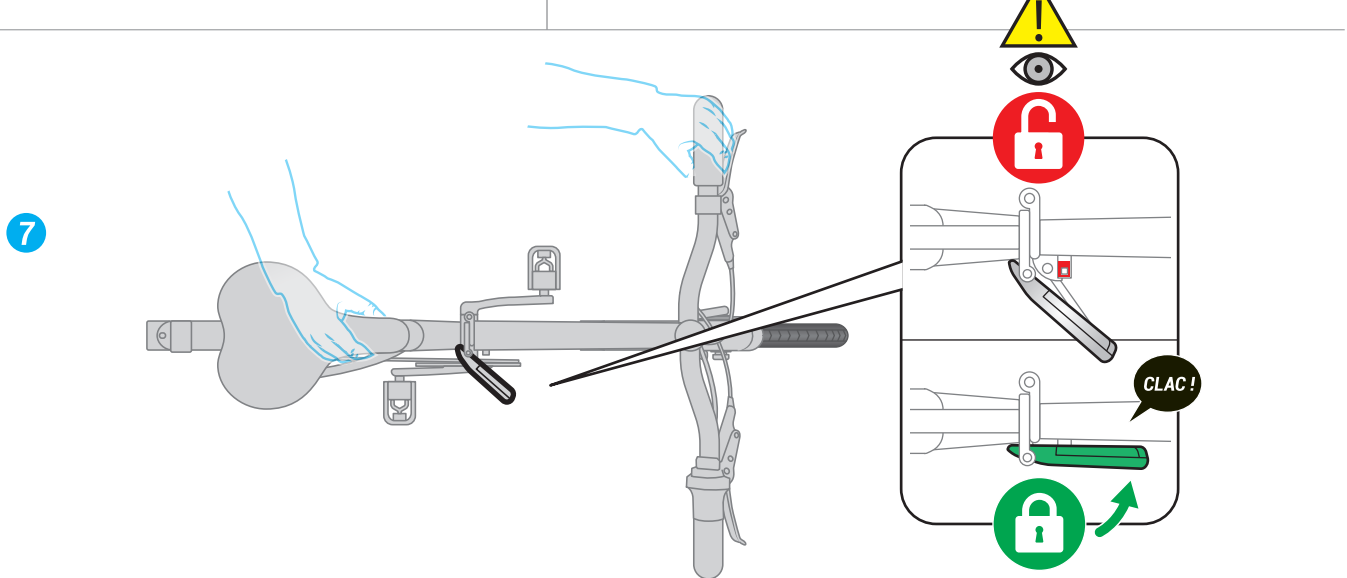
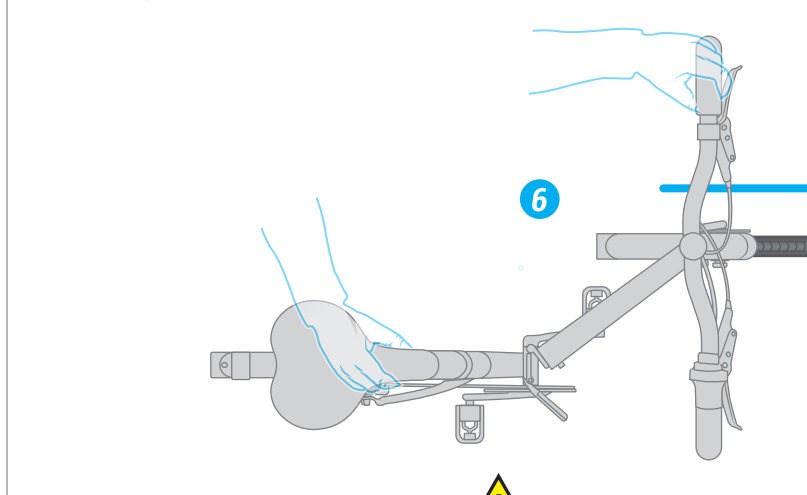
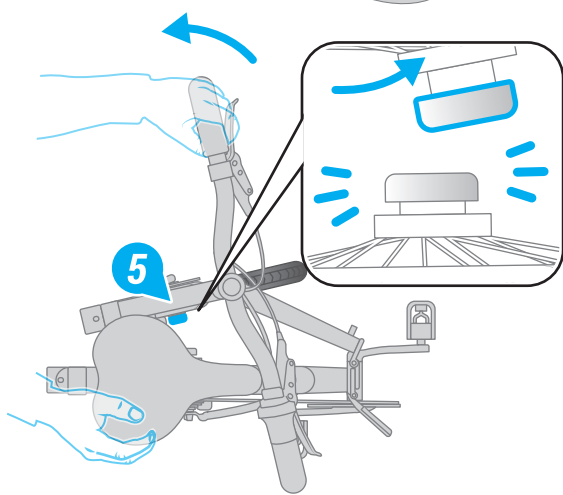
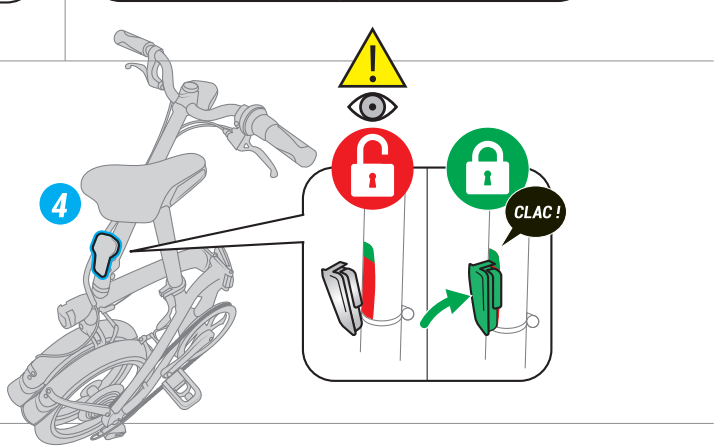
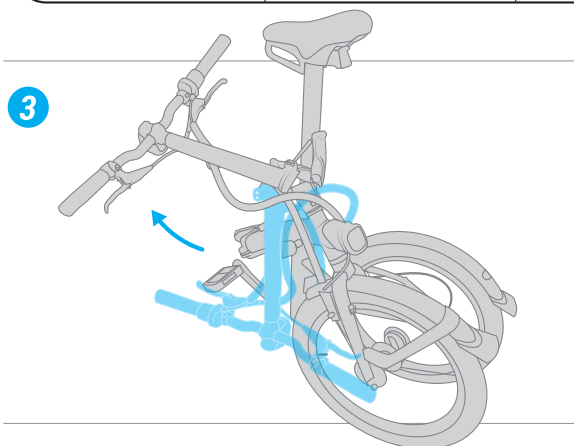
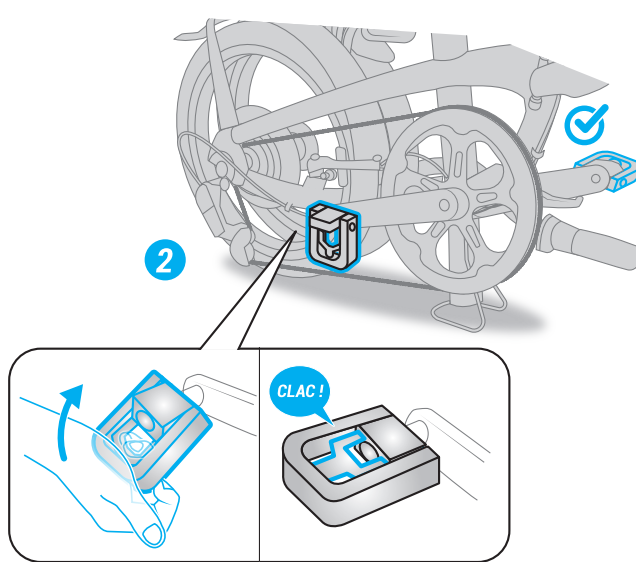
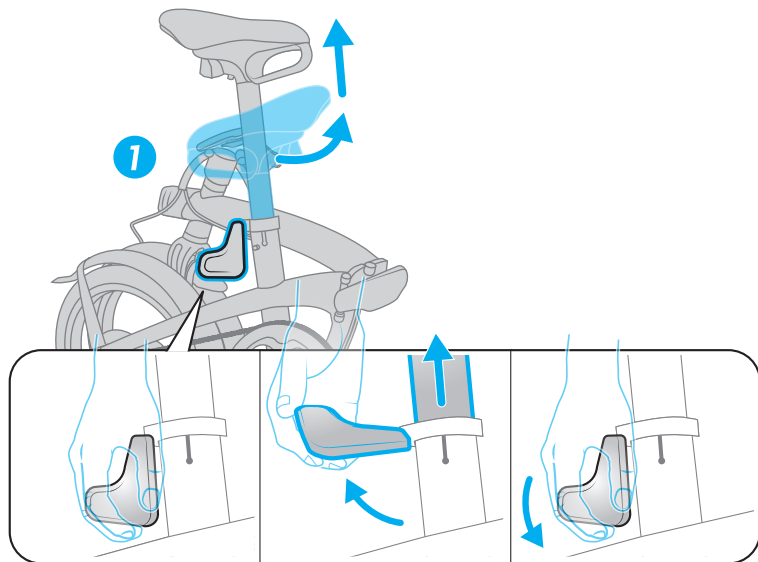


ANTES DE ANDAR

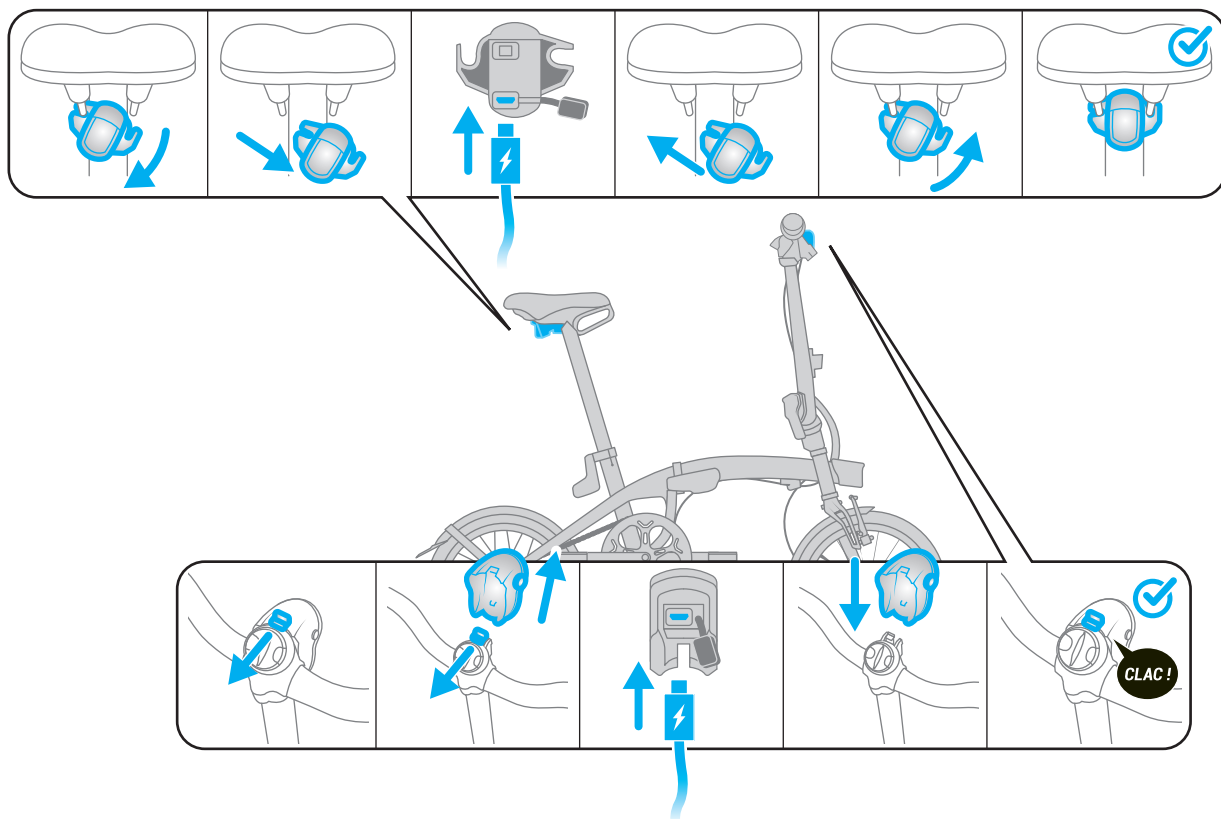
- Antes de cada utilização, verifique que os travões dianteiros e traseiros estão em perfeito estado de funcionamento.
 - Um pneu com pouca pressão irá limitar os desempenhos da sua bicicleta B'TWIN. Pressão recomendada: 6 bars.
 - A sua bicicleta B'TWIN é robusta mas não é uma BMX. Não foi concebida para fazer acrobacias e outras figuras.
 - Certos acessórios acrescentados, como um cesto na parte dianteira ou uma bolsa podem impedir a dobragem correta da bicicleta.
 - Manter a mesma secção de pneu na dianteira e na traseira.
 - As manetes e os elementos de transmissão apenas podem ser substituídos por modelos idênticos.
 - Não lubrificar o espigão de selim.
-
- Carga máxima do utilizador + Bicicleta + Mala: 110 kg
 - Altura do ciclista: Mínimo: 145 cm - Máximo: 195 cm



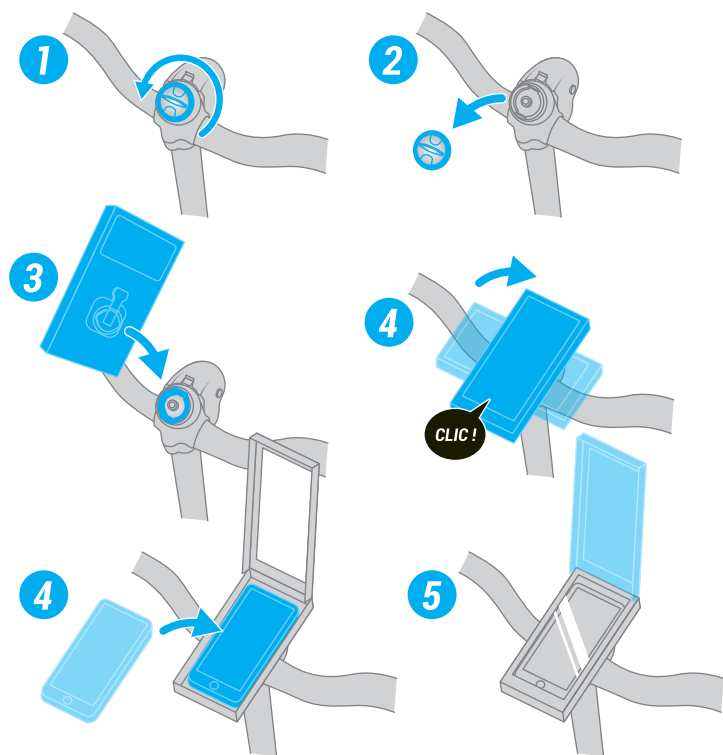
DESDOBRAMENTO



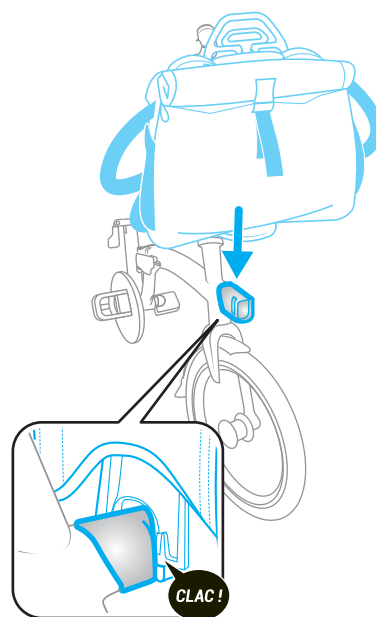
INSTALAÇÃO E RECARGA DAS LUZES DIANTEIRA E TRASEIRA



INSTALAÇÃO DO SUPORTE PARA SMARTPHONE



INSTALAÇÃO DA MALA DIANTEIRA ONE SECOND CLIP



DESCRIÇÃO TÉCNICA

A Selim com puxador e correia integrada/Iluminação traseira USB amovível

B Dobradiça de quadro com desdobramento bloqueio 1"

C Dobradiça de avanço com desdobramento bloqueio 1"

D Interface de transporte da mala

E Quadro monobraço de alumínio

F Suporte de apoio para bicicleta sob o quadro

G Espigão de selim antirroubo graduado, com rotação automática e tripé integrado

H Garfo monobraço de alumínio

I Transmissão 9 V Shimano SORA

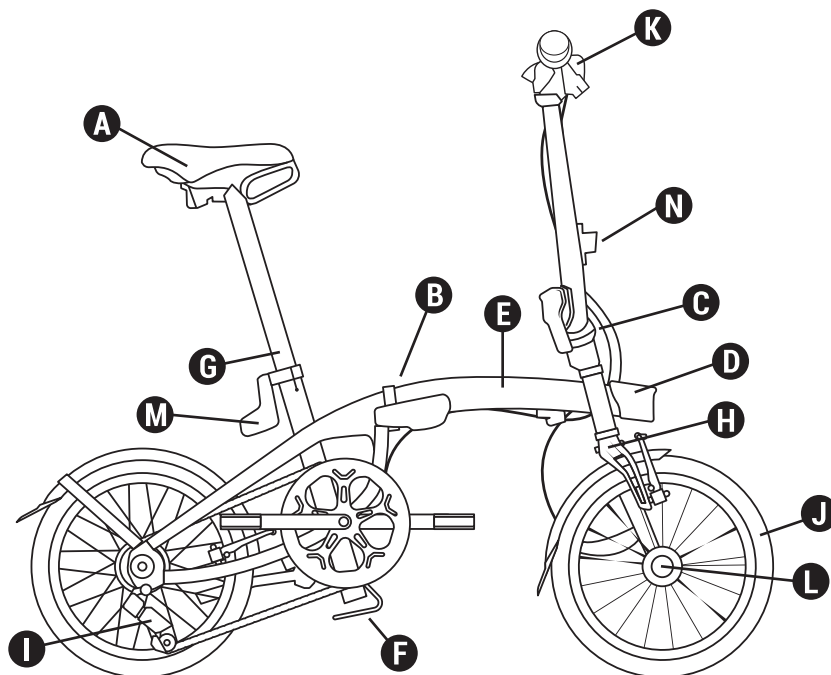
J Jantes simples paredes laterais usinadas/Pneus SCHWALBE Marathon Racer 16" x 1,5

K Iluminação Dianteira USB 10 LUX amovível/Interface compatível com suporte para smartphone

L Íman de fixação dobrado

M Abraçadeira espigão de selim ergonómico

Características



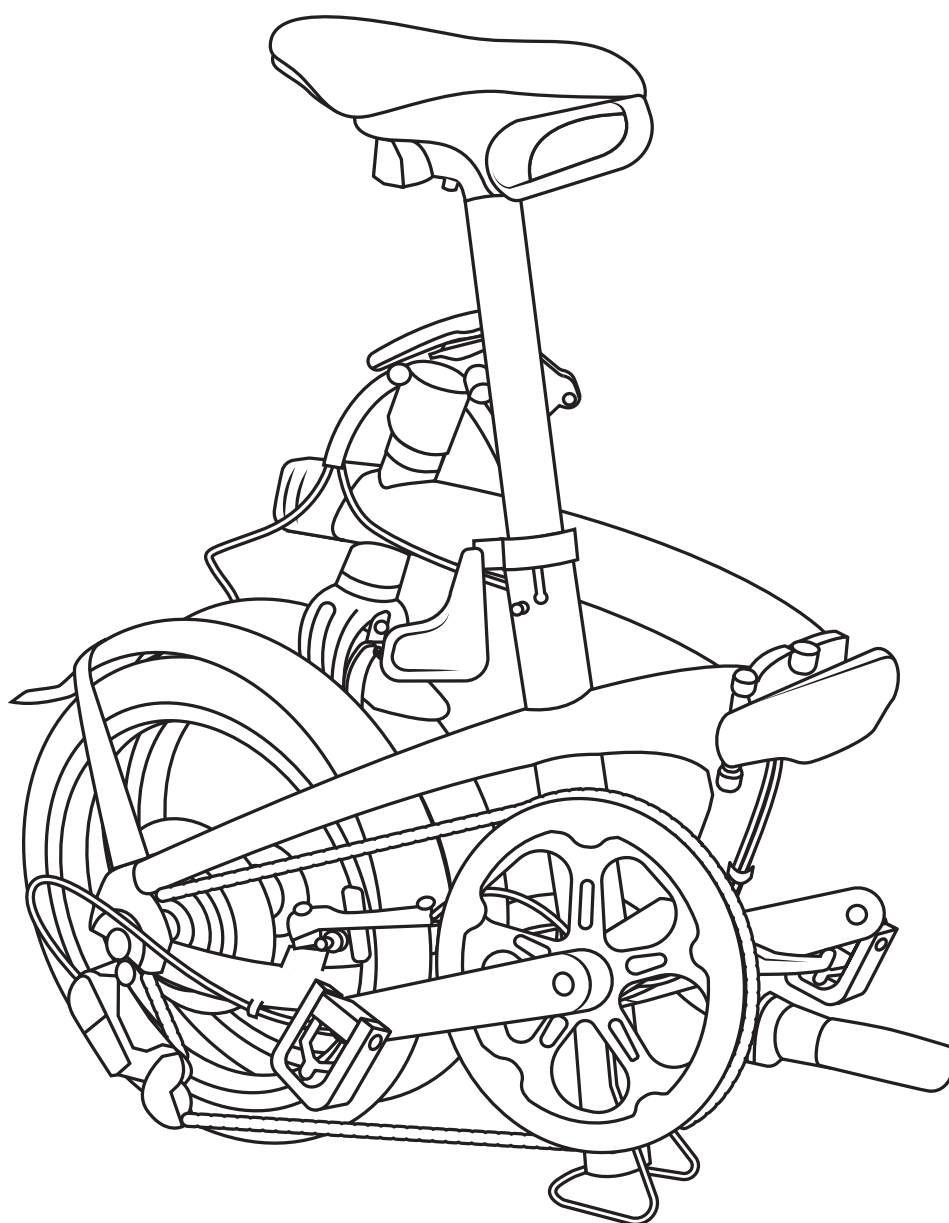
Peso:	12 kg
Quadro:	Monobraço Alumínio 6061 T6 com dobradiça com bloqueio 1"
Forqueta:	Monobraço Alumínio 6061 T6
Transmissão:	9 V 11/28 – Prato 52 dentes
Travões:	V brakes com pinças de alumínio Preto
Pedaleira:	Manivelas de alumínio 170 mm
Guiador / avanço / direção:	Guiador semielevado de alumínio. Avanço fixo Ahead set de alumínio com dobradiça com bloqueio 1"
Rodas:	Jante de Alumínio 16" simples parede lateral usinada
Pneus:	Pneus SCHWALBE Marathon Racer 16" x 1,5
Selim / espigão de selim:	Espigão de selim com alavanca ergonómica, Espigão de selim de Alumínio Ø 34 mm, graduado com sistema antirroubo e rotação automática. Selim com puxador e correia integrada.
Pedais:	Dobráveis
Acessórios / equipamentos:	Duplo cárter de prato, iluminação dianteira e traseira a pilhas. Bicicleta compatível com a capa de transporte OXYLANE e com o porta-bagagens para bicicleta dobrável btwin. Compatível com os guarda-lamas da OXYLANE 120, por encomenda no SPV.
Dimensões dobrada:	C 71 cm, A 69,5 cm, L 35 cm.
Desdobrada:	C 129 cm, A 57 cm, L 107 cm

ANEXO 1: COMPONENTES E BINÁRIO DE APERTO

Componente	Binário de aperto
Guarda-lamas/garfo	6 N.m +/- 1 N.m
Guarda-lamas tirantes/garfo	3 N.m +/- 0,5 N.m
Tirantes guarda-lamas/quadro	3 N.m +/- 0,5 N.m
Suporte de guarda-lamas/Tirante ponte	5 N.m +/- 0,5 N.m
Guarda-lamas/prato BB	5 N.m +/- 0,5 N.m
Descanso	18 N.m +/- 2 N.m
Descanso quadro	5 N.m +/- 1 N.m
Suporte para clipe de haste	5 Nm N.m +/-1
Íman	5 Nm N.m +/- 1
Parte não magnética	4 N.m +/- 0,5 N.m
Suporte para Smartphone	4 N.m +/- 1 N.m
Caixas BB transmissão	33 N.m +/- 2 N.m
Parafuso do eixo	45 N.m +/- 2 N.m
Parafuso de desviador	9 N.m +/- 1 N.m
Parafuso de abraçadeira	6 N.m +/- 1 N.m
Cassete	40 N.m +/- 5 N.m
Parafuso de compressão da caixa de direção	3 N.m +/- 0,5 N.m
Parafuso do eixo do avanço	9 N.m +/- 1 N.m
Parafuso de aperto do guiador	13 N.m +/- 1 N.m
Parafuso de aperto do selim	14 N.m +/- 2 N.m
Manetes	6 N.m +/- 1 N.m
Alavancas do travão	7 N.m +/- 1 N.m
Pedais	20 N.m +/- 2 N.m
Eixo da roda dianteira	70 N.m +/- 5 N.m
Roda traseira	70 N.m +/- 5 N.m
Suporte de boquilha para a mala	4 N.m +/- 1 N.m
Parafuso de alavanca de dobradiça	4 N.m +/- 1 N.m
Braço de travão – quadro/garfo	6 N.m +/- 0,5N.m
Parafuso de pastilha de travão	8 N.m +/- 1 N.m
Aperto do espigão de selim	5 N.m +/- 0,5N.m

PL - INSTRUKCJA OBSŁUGI


FOLD LIGHT 1''



WITAJ W RODZINIE!

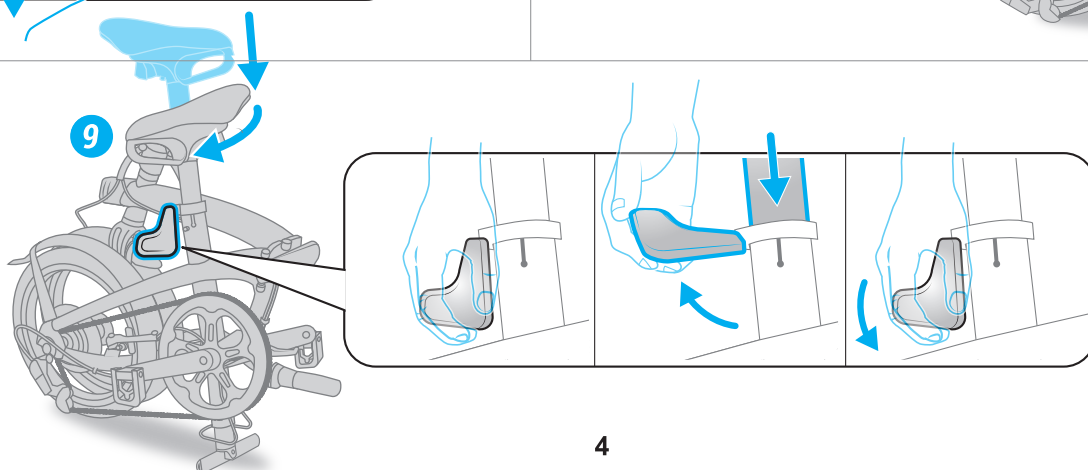
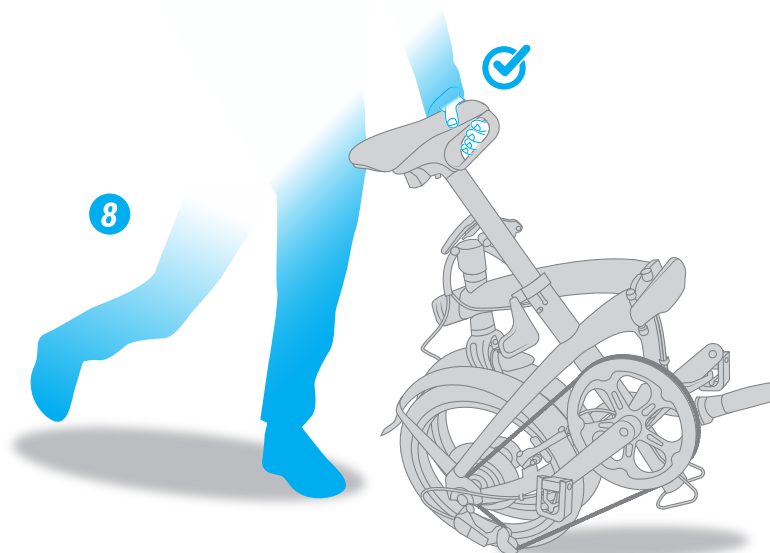
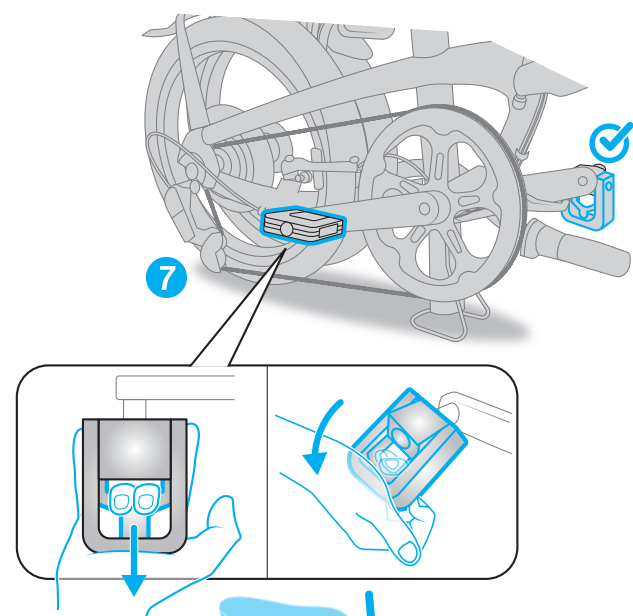
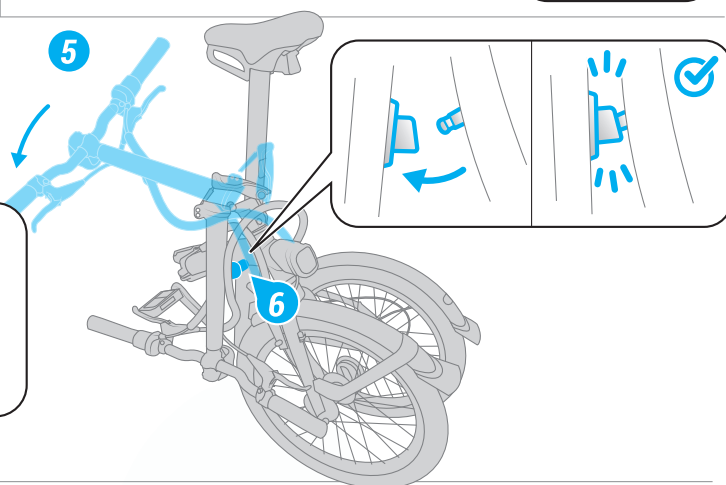
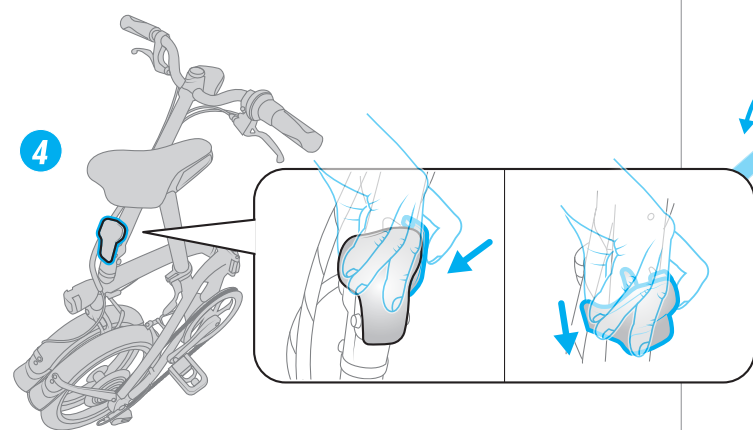
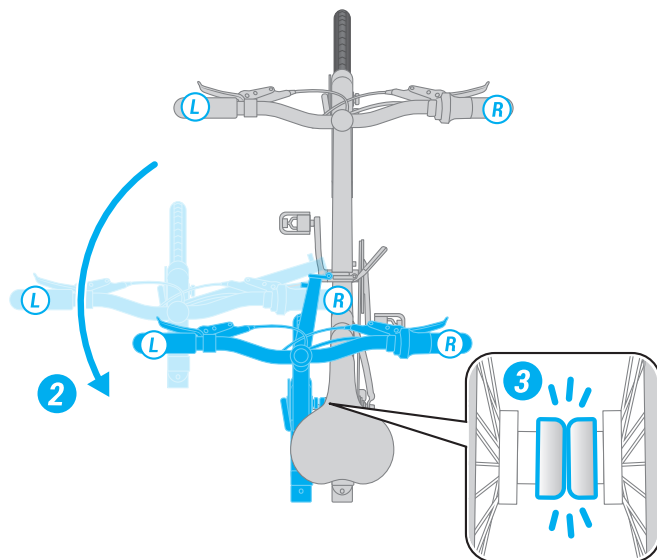
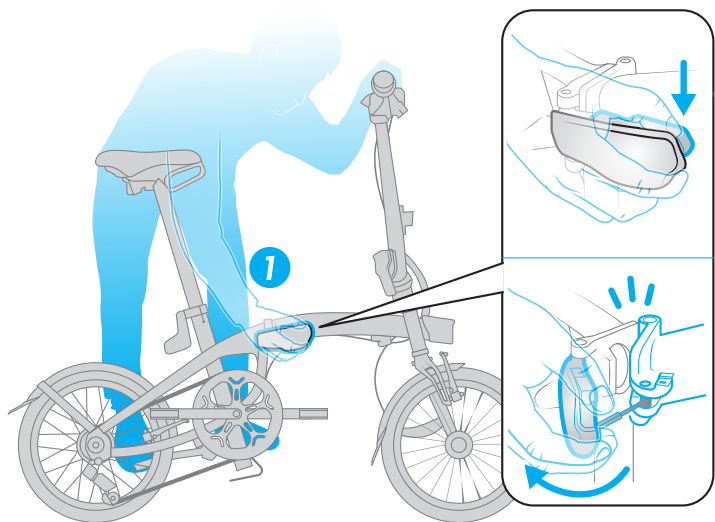
Gratulujemy dokonania zakupu roweru składanego FOLD LIGHT 1". Jesteś superbohaterem! Przyczyniasz się do realizacji naszego marzenia o zamianie godzin spędzanych w samochodzie na czas spędzany na rowerze. Aby ułatwić rozpoczęcie użytkowania roweru, oto kilka wskazówek, które mogą być Ci przydatne

WITAJ W RODZINIE!	2
PRZED ROZPOCZĘCIEM JAZDY	3
Składanie	4
Rozkładanie	5
Montaż oraz ładowanie świateł przednich i tylnych	6
Montaż uchwytu na smartfon	6
Montaż bagażnika przedniego One Second Clip	6
Opis techniczny	7

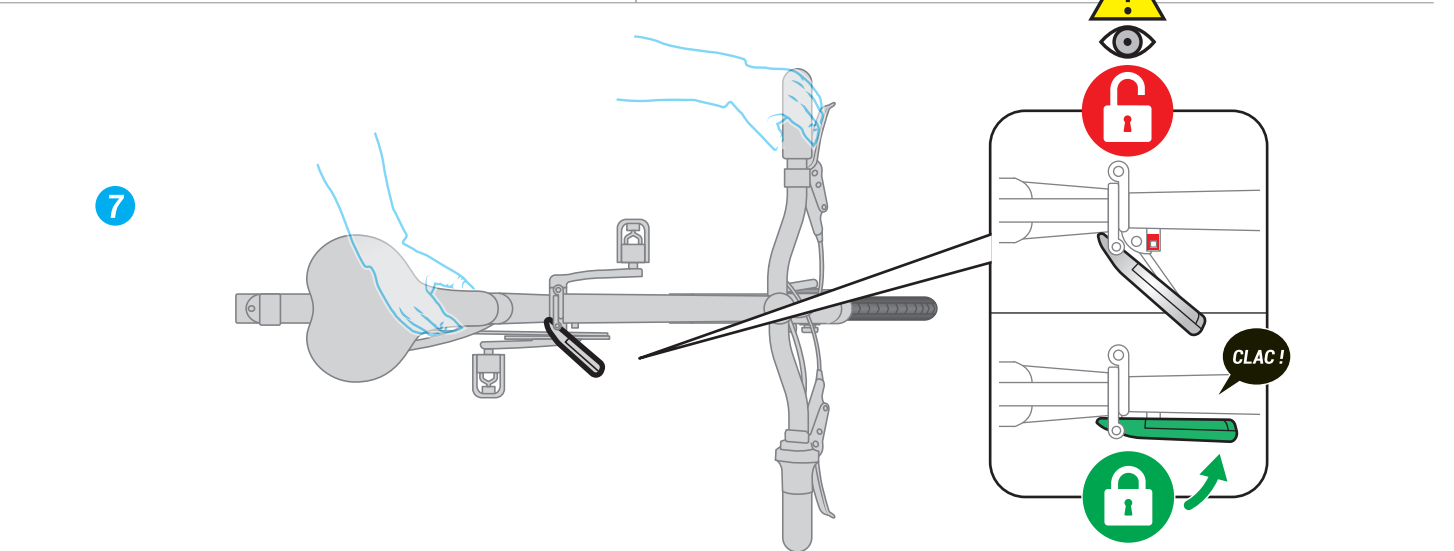
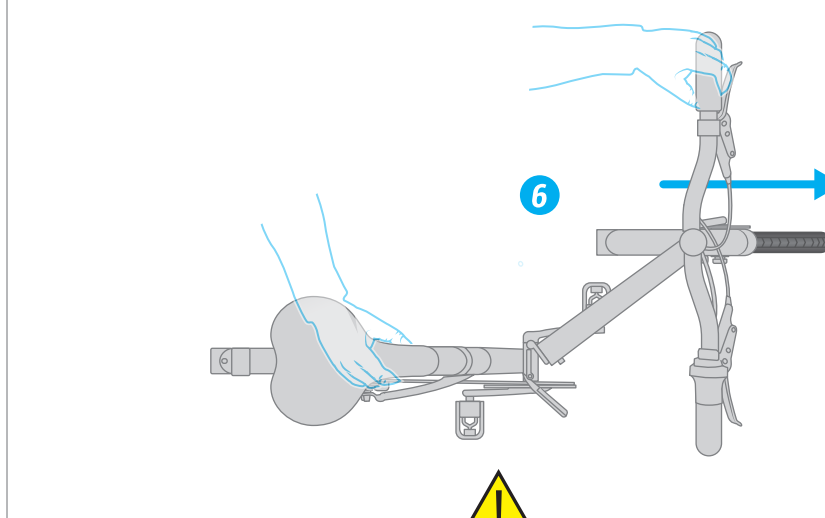
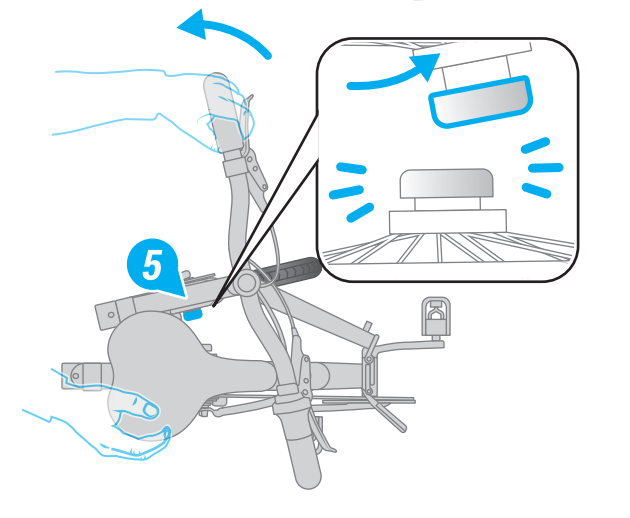
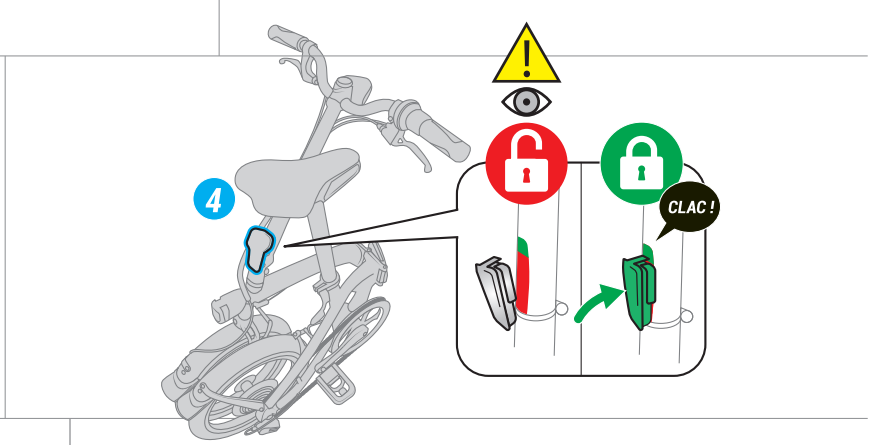
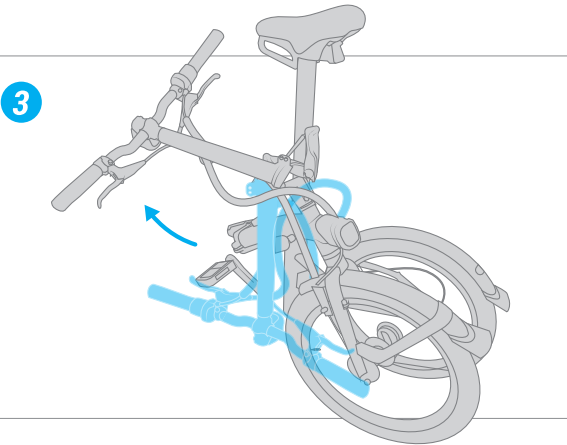
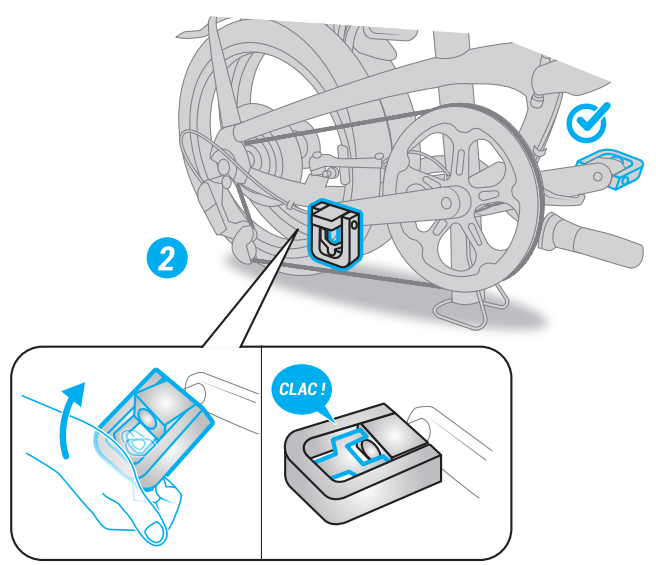
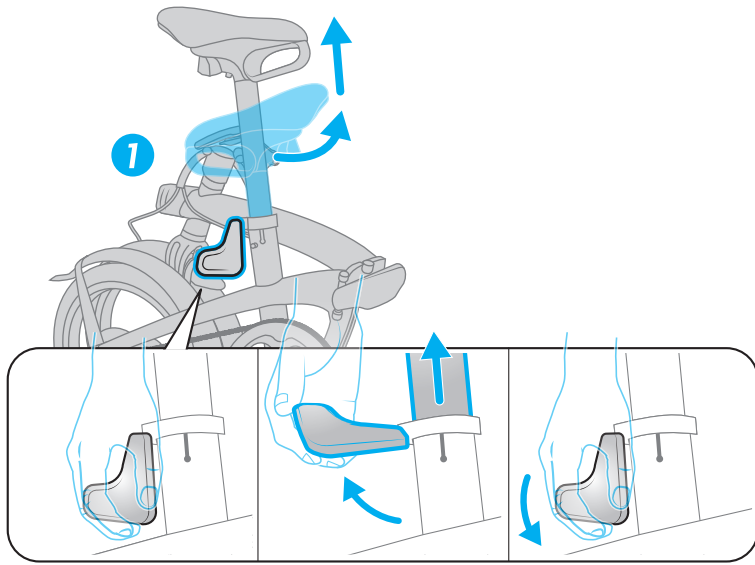


PRZED ROZPOCZĘCIEM JAZDY

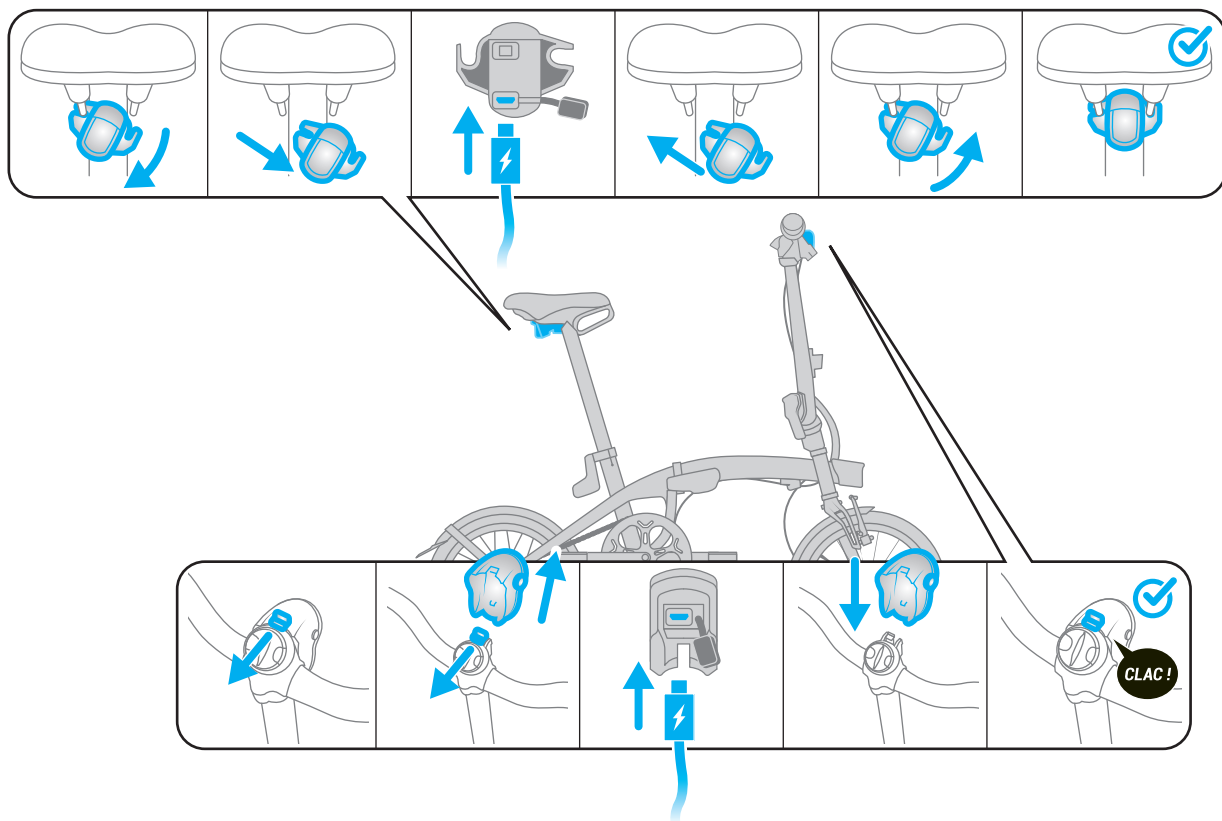
- Przed każdym użyciem sprawdzić, czy hamulce przednie i tylne działają bez zarzutu.
 - Zbyt słabe napompowanie opony spowoduje ograniczenie osiągnięć roweru B'TWIN. Zalecane ciśnienie: 6 bar.
 - Rower B'TWIN jest solidny, ale nie jest rowerem BMX. Nie jest przeznaczony do wykonywania akrobacji ani innych figur.
 - Niektóre akcesoria, np. koszyk z przodu lub sakwa, mogą utrudniać prawidłowe złożenie roweru
 - Zachować taki sam przekrój kół z przodu i z tyłu.
 - Dźwignie elementów napędu można wymienić tylko na identyczny model.
 - Nie smarować sztycy siodła.
-
- Maksymalne obciążenie: waga użytkownika + rower + bagaż: 110 kg
 - Wzrost użytkownika roweru: Minimum: 145 cm - Maksimum: 195 cm



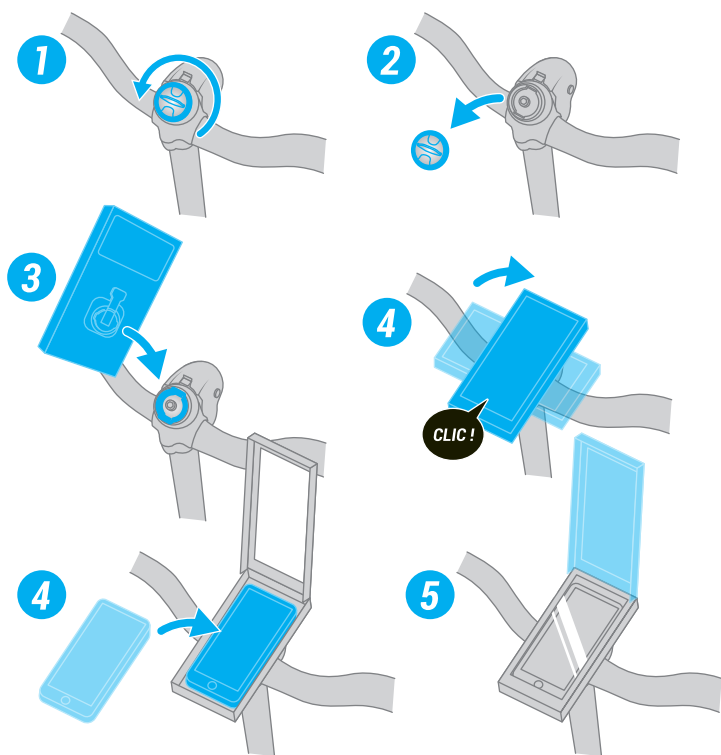
ROZKŁADANIE



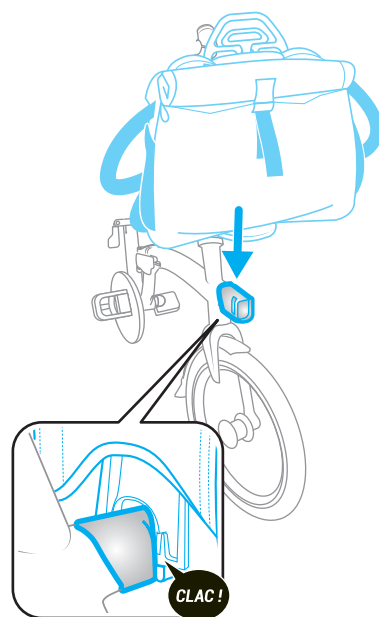
MONTAŻ ORAZ ŁADOWANIE ŚWIATEL PRZEDNIH I TYLNYH



MONTAŻ UCHWYTU NA SMARTFON



MONTAŻ BAGAŻNIKA PRZEDNIEGO ONE SECOND CLIP



OPIS TECHNICZNY

A Siodelko z wbudowanym uchwytem do obsługi i przenoszenia / Zdejmowane światło tylne USB

B Zawias ramy rozkładanej z blokadą 1"

C Zawias mostka rozkładanego z blokadą 1"

D Interfejs bagażnika

E Aluminiowa rama z pojedynczym ramieniem

F Podpórka roweru pod ramą

G Sztycyca ze skalą, zabezpieczeniem przeciw kradzieży, automatycznym obracaniem i wbudowanym statywem

H Aluminiowy widelec z pojedynczym ramieniem

I Przerzutka z 9 biegami Shimano SORA

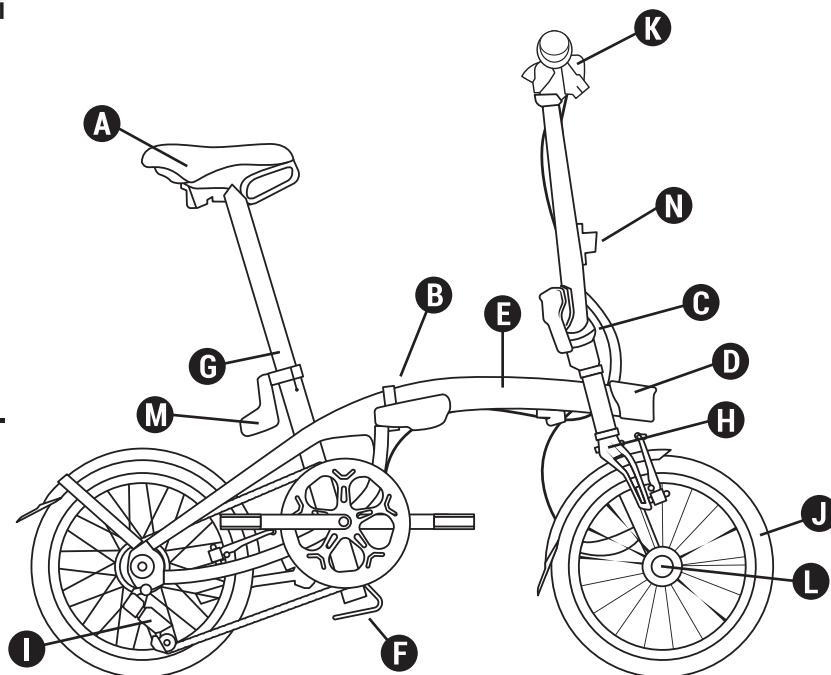
J Obręcze z pojedynczą ścianką i poddanymi obróbce ściankami bocznymi / Opony SCHWALBE Marathon Racer 16" × 1,5

K Zdejmowane przednie światło USB 10 lx / Interfejs kompatybilny z uchwytem na smartfon

L Składany magnes mocujący

M Ergonomiczna obejma sztycy

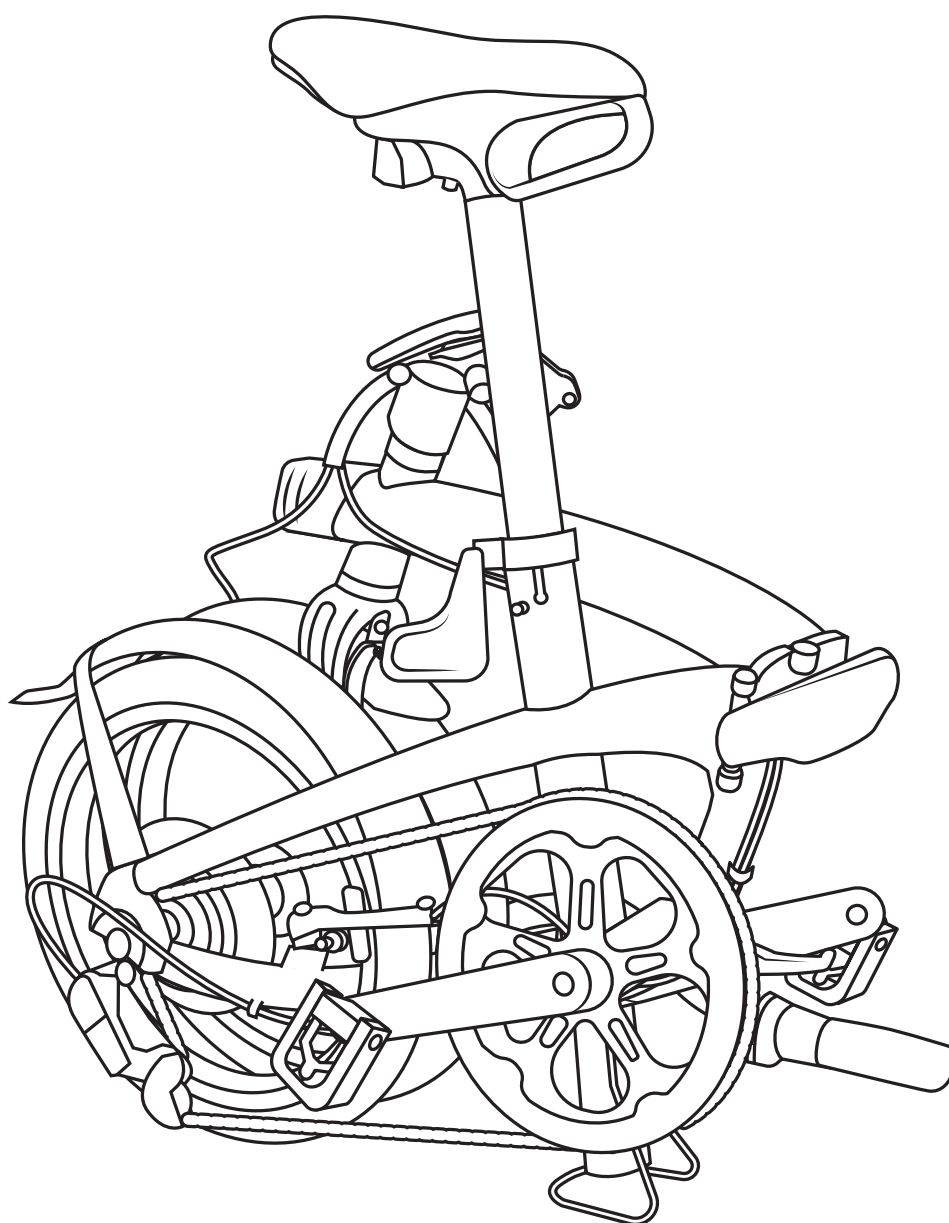
Właściwości



Waga:	12 kg
Rama:	Pojedyncze ramię aluminiowe 6061 T6 z zawiasem z blokadą 1"
Widelec:	Pojedyncze ramię aluminiowe 6061 T6
Napęd:	9 V 11/28 – Przekładnia przerzutki z 52 zębami
Hamulce:	Hamulce V brake ze szczękami z czarnego aluminium
Przekładnie do pedałów:	Aluminiowe korby 170 mm
Kierownica / wspornik / stery:	Aluminiowa kierownica częściowo podniesiona. Aluminiowy mostek stały Aheadset z zawiasem z blokadą 1"
Koła:	Aluminiowa obręcz 16" z pojedynczą ścianką i poddanymi obróbce ściankami bocznymi
Opony:	Opony SCHWALBE MARathon Racer 16" × 1,5
Siodło/ sztyca siodła:	Obejma podsiodłowa z ergonomicznym uchwytem, aluminiowa sztyca Ø 34mm ze skalą, zabezpieczeniem przeciw kradzieży i automatycznym obracaniem. Siodelko z wbudowanym uchwytem do obsługi i przenoszenia.
Pedały:	Składane
Aksesoria / wyposażenie:	Podwójna osłona, oświetlenie przednie i tylne na baterie. Rower kompatybilny z futerałem do transportu OXYLANE i składanym bagażnikiem rowerowym btwin. Zgodny z błotnikami modelu OXYLANE 120, które mogą zostać zamówione w serwisie posprzedażnym.
Wymiary roweru złożonego:	D 71 cm, w 69,5 cm, sz 35 cm
Wymiary roweru rozłożonego:	D 129 cm, w 57 cm, sz 107 cm

ZAŁĄCZNIK 1: MOMENT DOKRĘCENIA KOMPONENTÓW


Komponent	Moment dokręcenia
Błotnik / widelec	6 N.m +/- 1 N.m
Błotnik z odciągami / widelec	3 N.m +/- 0,5 N.m
Odciągi błotnika / rama	3 N.m +/- 0,5 N.m
Wsparcie błotnika / odciąg mostka	5 N.m +/- 0,5 N.m
Błotnik / płyta przerzutki	5 N.m +/- 0,5 N.m
Podpórka	18 N.m +/- 2 N.m
Podpórka ramy	5 N.m +/- 1 N.m
Wspornik zacisku sztycy	5 Nm N.m +/-1
Magnes	5 Nm N.m +/- 1
Część niemagnetyczna	4 N.m +/- 0,5 N.m
Uchwyt na smartfon	4 N.m +/- 1 N.m
Talerze przekładni przerzutki	33 N.m +/- 2 N.m
Śruba osi	45 N.m +/- 2 N.m
Śruba przerzutki	9 N.m +/- 1 N.m
Śruba zacisku do linek	6 N.m +/- 1 N.m
Kaseta	40 N.m +/- 5 N.m
Śruba dociskowa sterów	3 N.m +/- 0,5 N.m
Śruba trzpienia mostka	9 N.m +/- 1 N.m
Śruby mocujące kierownicy	13 N.m +/- 1 N.m
Śruby mocujące siodełka	14 N.m +/- 2 N.m
Pokrętła	6 N.m +/- 1 N.m
Dźwignie hamulca	7 N.m +/- 1 N.m
Pedały	20 N.m +/- 2 N.m
Oś koła przedniego	70 N.m +/- 5 N.m
Koło tylne	70 N.m +/- 5 N.m
Wspornik końcowy bagażnika	4 N.m +/- 1 N.m
Śruba uchwytu zawiasu	4 N.m +/- 1 N.m
Ramię hamulca – rama/widelec	6 N.m +/- 0,5N.m
Śruba okładziny hamulcowej	8 N.m +/- 1 N.m
Zacisk obejmujący podsiodłowej	5 N.m +/- 0,5N.m



ÜDVÖZÖLJÜK A TILT CSALÁDBAN!

Gratulálunk, Ön vásárolt egy FOLD LIGHT 1" típusú összecsucskható kerékpárt. Ön egy hős! Hozzájárult az álmunk megvalósításához, hogy az autóban töltött órák számát kerékpáron töltött órákká változtassuk. Szeretnénk ellátni néhány tanáccsal, hogy a legjobb élményben legyen része már az első használatkor

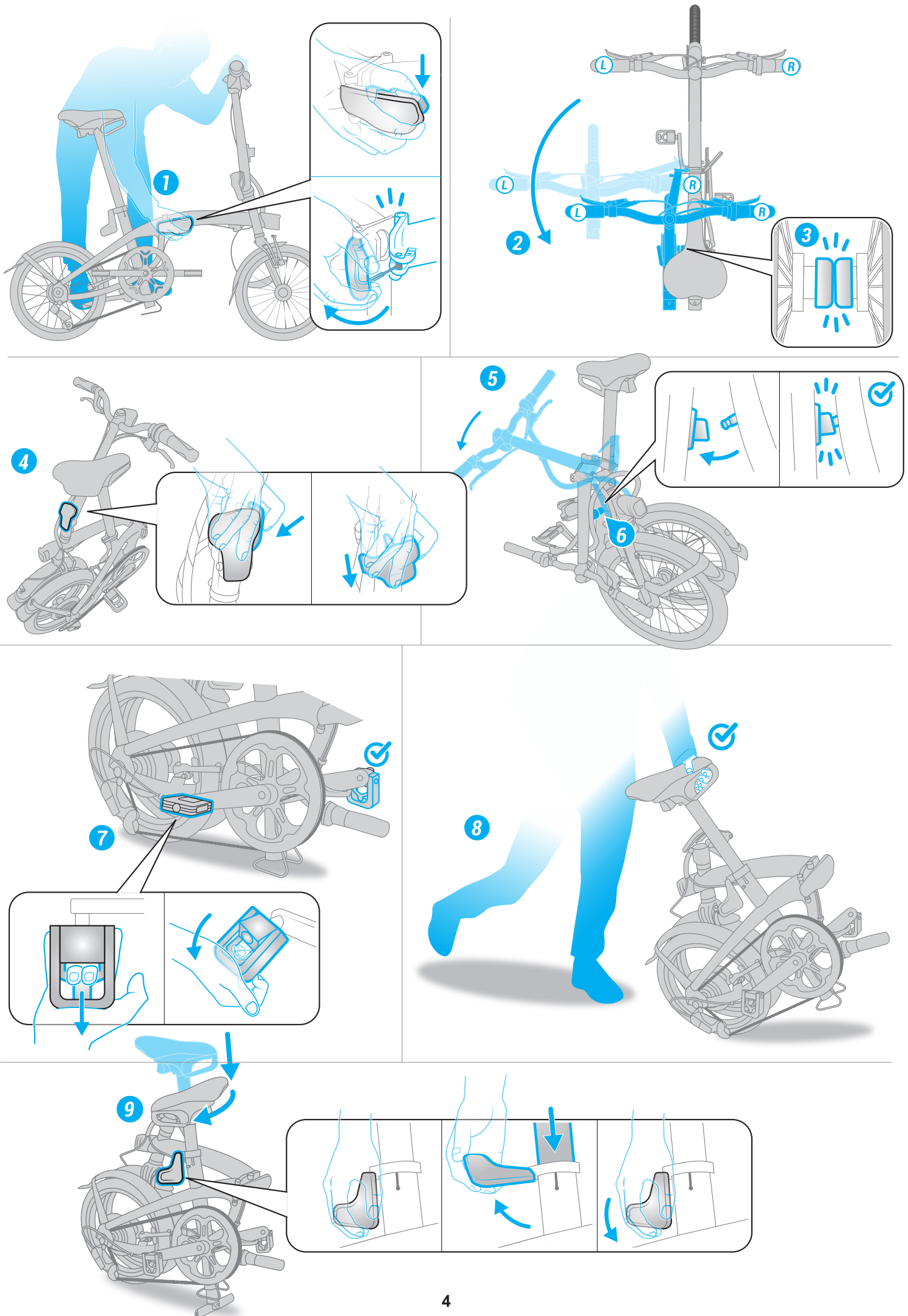
ÜDVÖZÖLJÜK A TILT CSALÁDBAN!.....	2
MIELŐTT KERÉKPÁRRA ÜLNE.....	3
A kerékpár összecsucskása.....	4
A kerékpár kinyitása.....	5
Az első és hátsó világítás felszerelése és töltése.....	6
Okostelefon-tartó felszerelése	6
Az One Second Clip első csomagtartó felszerelése.....	6
Műszaki leírás	7



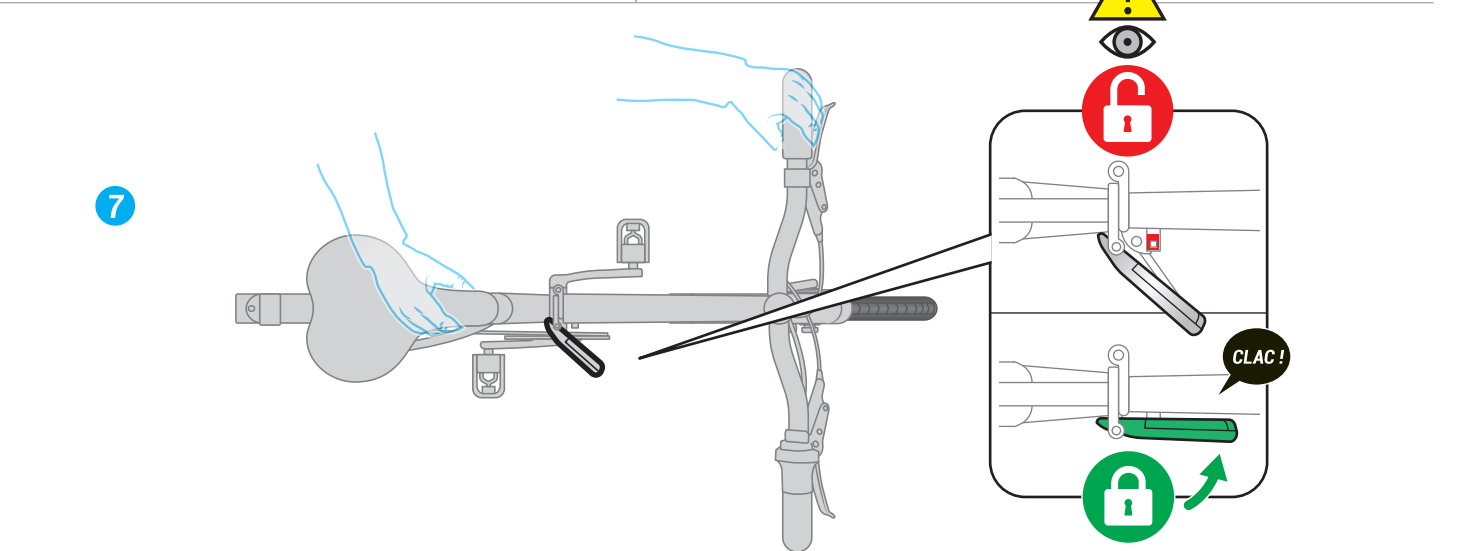
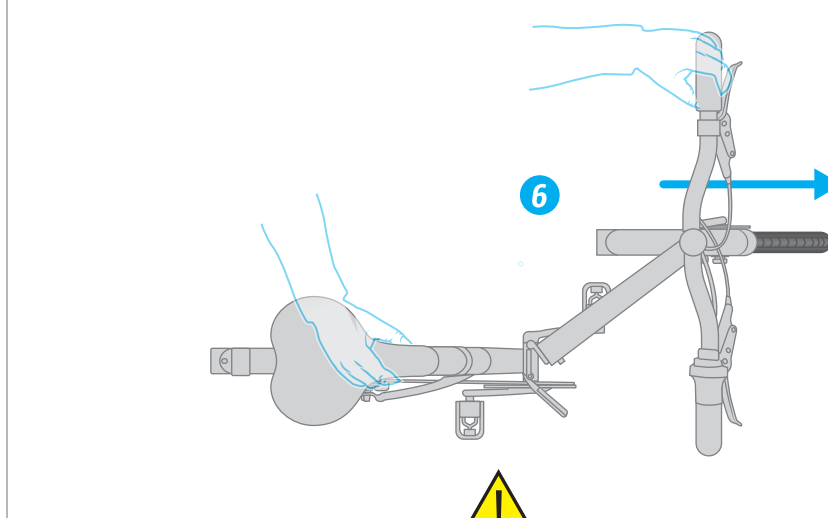
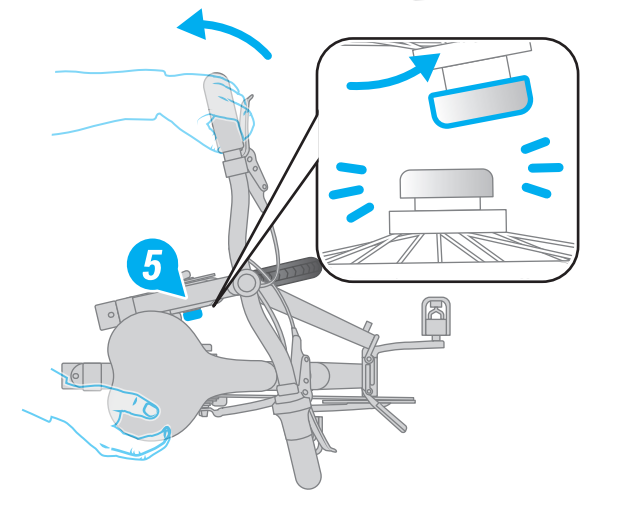
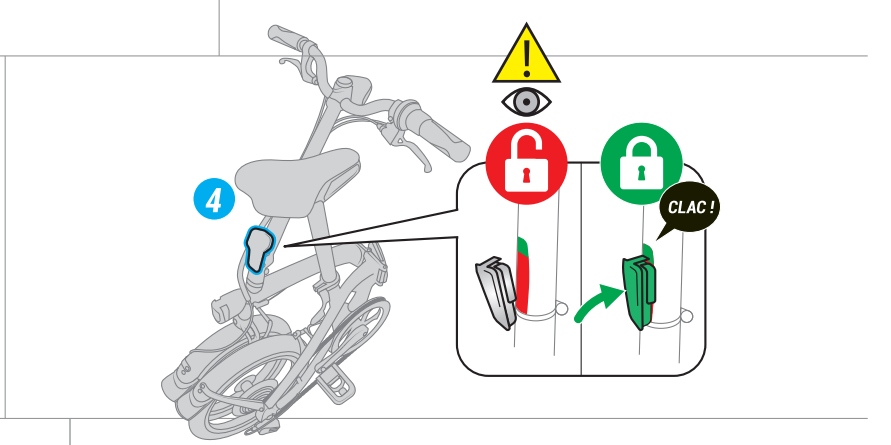
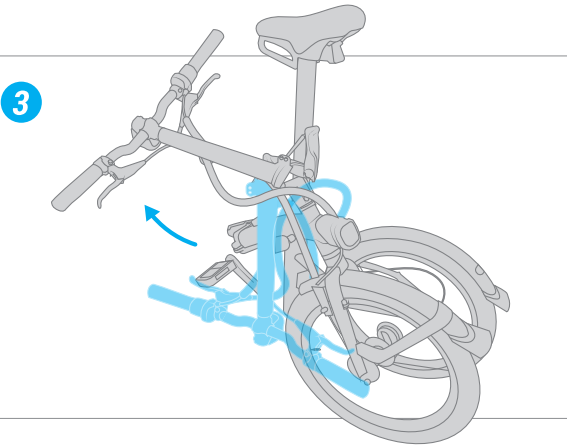
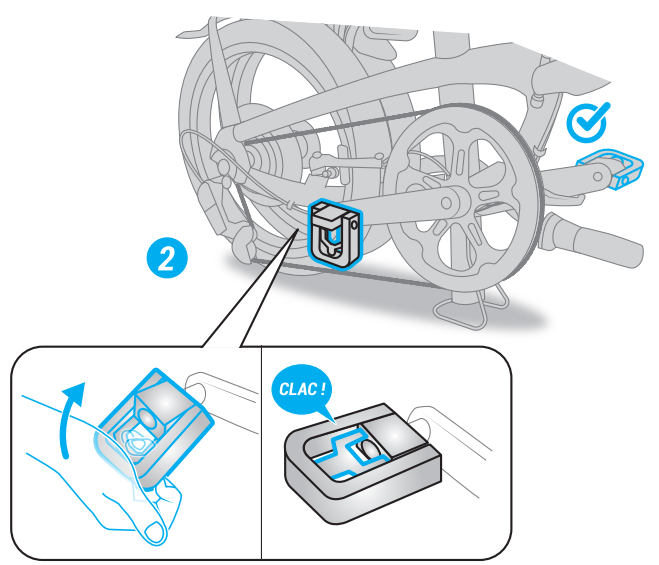
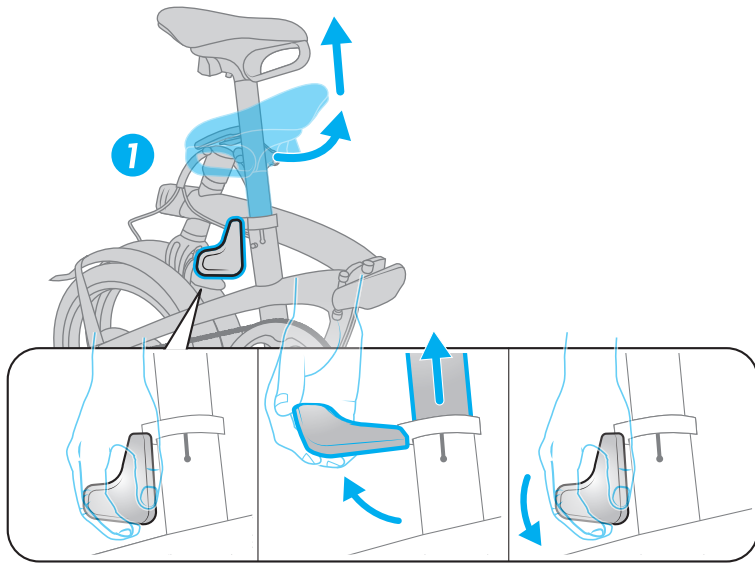
MIELŐTT KERÉKPÁRRA ÜLNE

- Minden esetben győződjön meg arról, hogy az első és hátsó fék kifogástalanul működik-e.
 - Az alul felfújott abroncs csökkenti az B'TWIN kerékpár teljesítményeit. Ajánlott nyomás: 6 bar
 - Az B'TWIN kerékpár erős, de nem BMX. Nem akrobatikára és egyéb figurákra tervezték.
 - Néhány utólagosan felszerelt kiegészítő, mint például az elől elhelyezett kosár vagy a kerékpáros táska, zavaróan hathat a kerékpár összecsukásánál.
 - Ne használjon eltérő keresztmetszetű első és hátsó kerekeket.
 - A kioldó karokat és a hajtómű elemeit csak azonos típusú alkatrészekkel lehet pótolni.
 - A nyeregcső nem igényel kenést.
-
- Maximális terhelés felhasználó + kerékpár + csomagok: 110 kg
 - A kerékpáros testmagassága: Minimum: 145 cm - Maximum: 195 cm

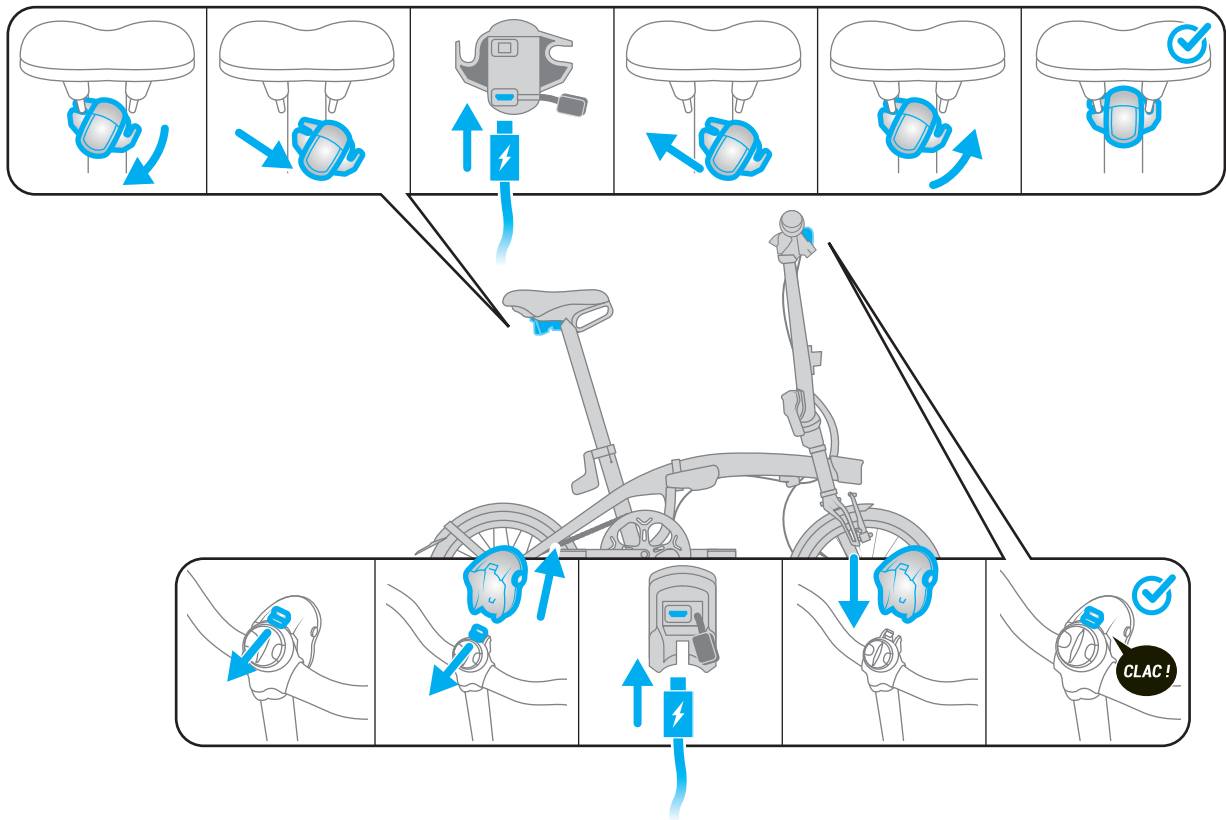
A KERÉKPÁR ÖSSZECSUKÁSA



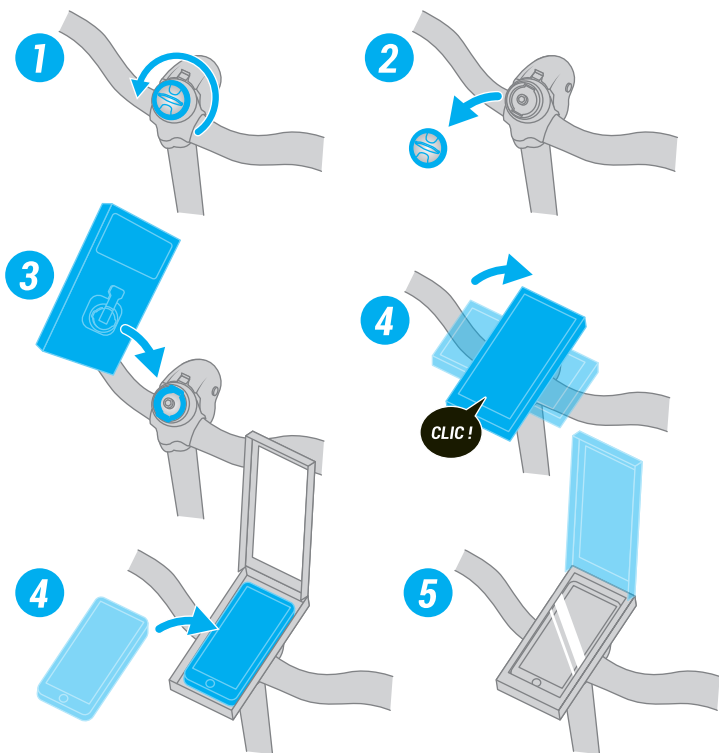
A KERÉKPÁR KINYITÁSA



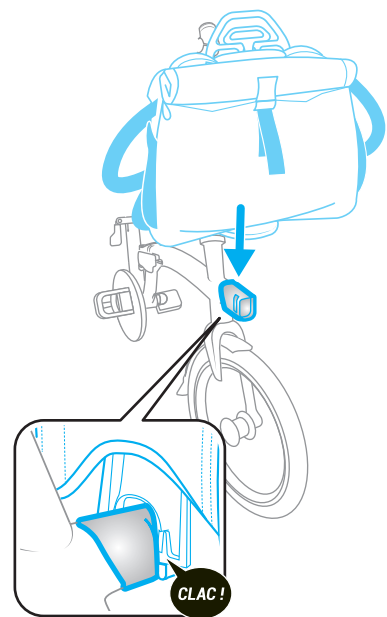
AZ ELSŐ ÉS HÁTSÓ VILÁGÍTÁS FELSZERELÉSE ÉS TÖLTÉSE



OKOSTELEFON-TARTÓ FELSZERELÉSE

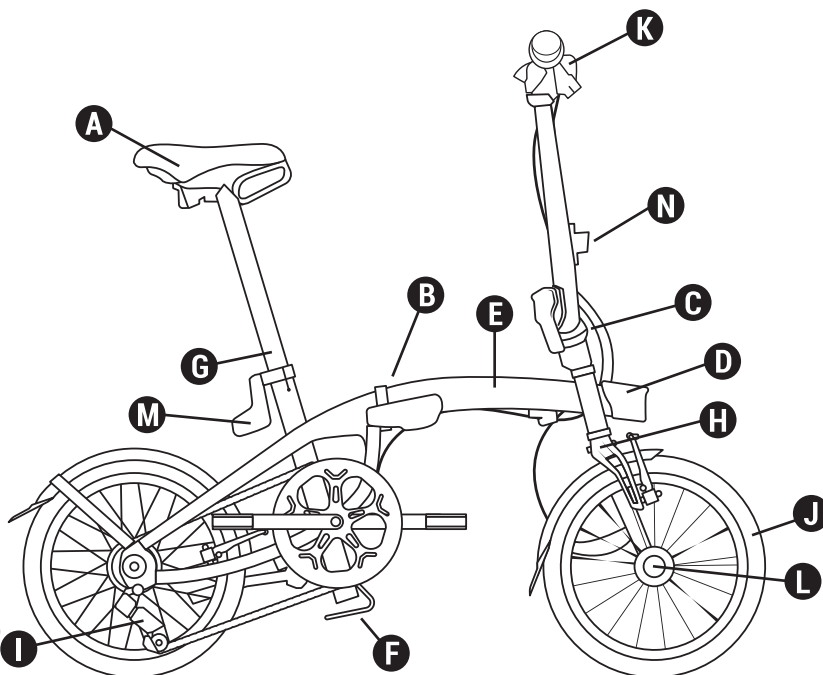


AZ ONE SECOND CLIP ELSŐ CSOMAGTARTÓ FELSZERELÉSE



MŰSZAKI LEÍRÁS

- A** Nyereg beépített kezelő- és hordozó karral /
Levehető USB hátsó világítás
- B** Vázkihajtó zsanér gyorsretesz 1"
- C** Kormányoszlop-kihajtó zsanér gyorsretesz 1"
- D** Csomagtartó felület
- E** Egykaros alumínium váz
- F** Váz alatti kerékpár állvány
- G** Fokozatos, automatikusan forgó nyeregszár és
beépített háromlábú állvány
- H** Egykaros alumínium villa
- I** 9 sebességes Shimano SORA sebességváltó
- J** Egyfalú felni forgácsolt oldalfallal / SCHWALBE
Marathon Racer 16" x 1.5 abroncsok
- K** Első világítás USB 10 LUX levehető / Okostele-
fon-tartóval kompatibilis felület
- L** Összehajtvá tartó mágnes
- M** Ergonomikus nyeregszár szorítóbilincs
- N** Kormányoszlop-klip

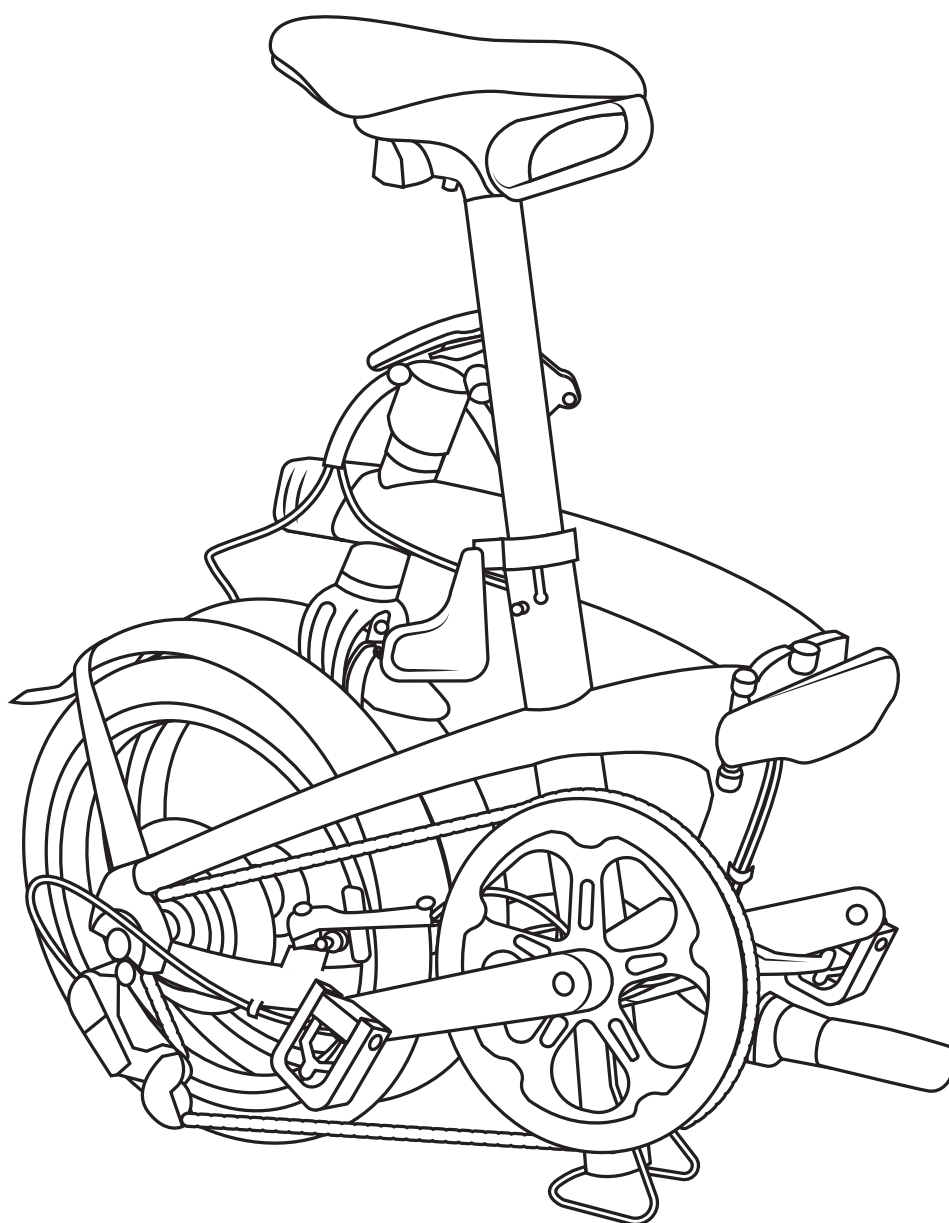


Műszaki jellemzők

Súly:	12 kg
Váz:	Egykaros alumínium 6061 T6 1»-os reteszelő zsanérral
Villa:	Egykaros alumínium 6061 T6
Áttétel:	9 sebességes 11/28 - 52 fogas lánckerék
Fék:	V-fék alumínium fékpatkó Fekete
Pedálszerkezet:	170 mm-es pedálkarok
Kormányfej/kormányoszlop/ kormányozórendszer:	Félig emelt alumínium kormány. Fix Ahead set alumínium kormányoszlop 1»-os reteszelő zsanérral
Kerék:	16»-os alumínium egyfalú felni forgácsolt oldalfallal
Külső gumiköpeny:	SCHWALBE MArathon Racer 16" x 1.5 abroncsok
Nyereg/nyeregszék:	Nyeregbilincs ergonomikus karral, alumínium nyeregszár Ø 34 mm , fokozatos, lopásgátló rendszerrel és automatikus forgással. Nyereg beépített kezelő- és hordozó karral
Pedál:	Behajtható.
Kiegészítők/felszerelések:	Dupla lánckerék-védő, elemes első és hátsó világítás. A kerékpárhoz OXYLANE szállítóhuzat használható, az összecukható Btwin kerékpár csomagtartója szintén kompatibilis. Kompatibilis az OXYLANE 120-as sárvédőkkel, amelyet a vevőszolgálatnál kell megrendelni.
Összecukott méret:	hosszúság: 71 cm, magasság: 69,5 cm, szélesség: 35 cm.
Kinyitott méret:	hosszúság: 129 cm, magasság: 107 cm, szélesség: 57 cm.

1. MELLÉKLET: ALKATRÉSZEK MEGHÚZÁSI NYOMATÉKA


Alkatrész	Meghúzási nyomaték
Sárvédő / villa	6 N.m +/- 1 N.m
Sárvédő függesztők / villa	3 N.m +/- 0,5 N.m
Sárvédő függesztők / váz	3 N.m +/- 0,5 N.m
Sárvédő tartó / Nyeregvázcső	5 N.m +/- 0,5 N.m
Sárvédő / sebességváltó lap	5 N.m +/- 0,5 N.m
Kitámasztó	18 N.m +/- 2 N.m
Váz kitámasztó	5 N.m +/- 1 N.m
Kormányzár-klip tartó	5 Nm N.m +/-1
Mágnes	5 Nm N.m +/- 1
Nem mágneses rész	4 N.m +/- 0,5 N.m
Okostelefon-tartó	4 N.m +/- 1 N.m
Sebességváltó alátétek	33 N.m +/- 2 N.m
Tengelycsavar	45 N.m +/- 2 N.m
Sebességváltó csavar	9 N.m +/- 1 N.m
Kábelrögzítő csavar	6 N.m +/- 1 N.m
Fogaskeréksor	40 N.m +/- 5 N.m
Kormányrendszer szorítócsavar	3 N.m +/- 0,5 N.m
Kormányzárcsavar	9 N.m +/- 1 N.m
Kormány szorítócsavar	13 N.m +/- 1 N.m
Nyereg szorítócsavar	14 N.m +/- 2 N.m
Karok	6 N.m +/- 1 N.m
Fékkarok	7 N.m +/- 1 N.m
Pedálok	20 N.m +/- 2 N.m
Első kerék tengelye	70 N.m +/- 5 N.m
Hátsó kerék	70 N.m +/- 5 N.m
Csomagtartó elem	4 N.m +/- 1 N.m
Zsanérkar szorítócsavar	4 N.m +/- 1 N.m
Fékkar - váz/villa	6 N.m +/- 0,5N.m
Féktárcsa csavarja	8 N.m +/- 1 N.m
Nyeregbilincs szorító	5 N.m +/- 0,5N.m



BUN VENIT ÎN FAMILIE!

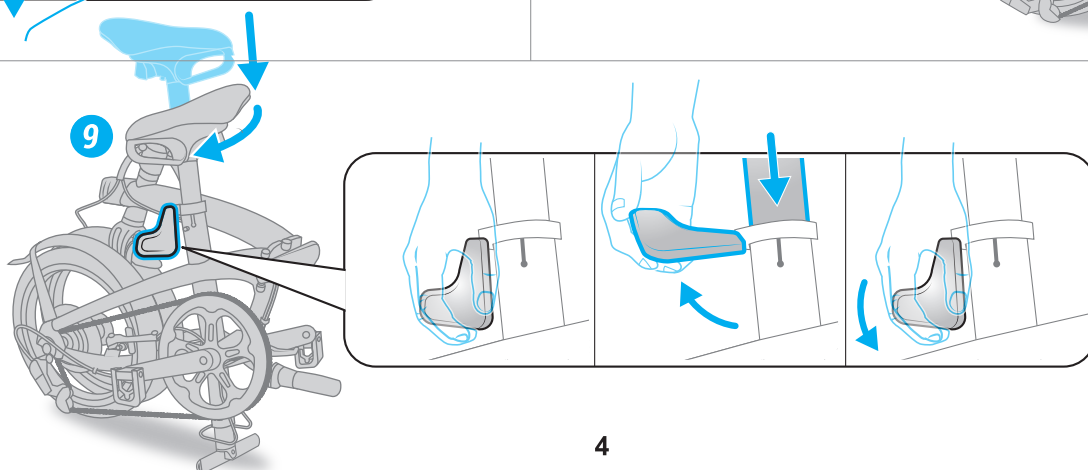
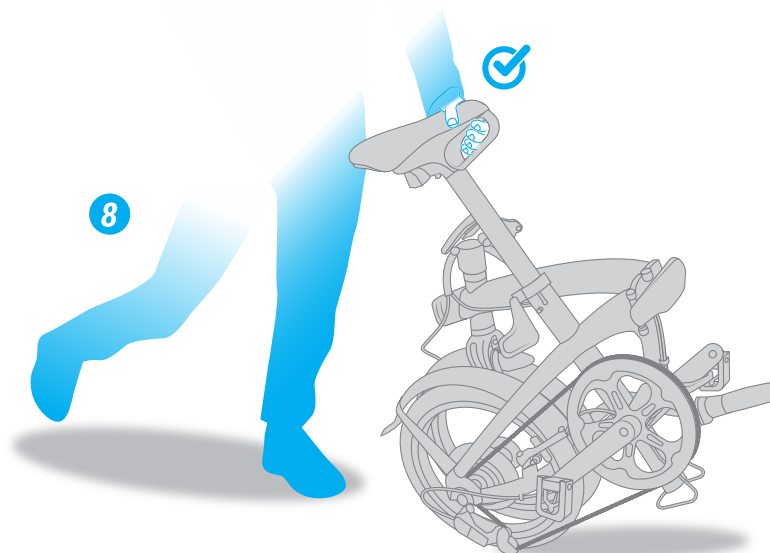
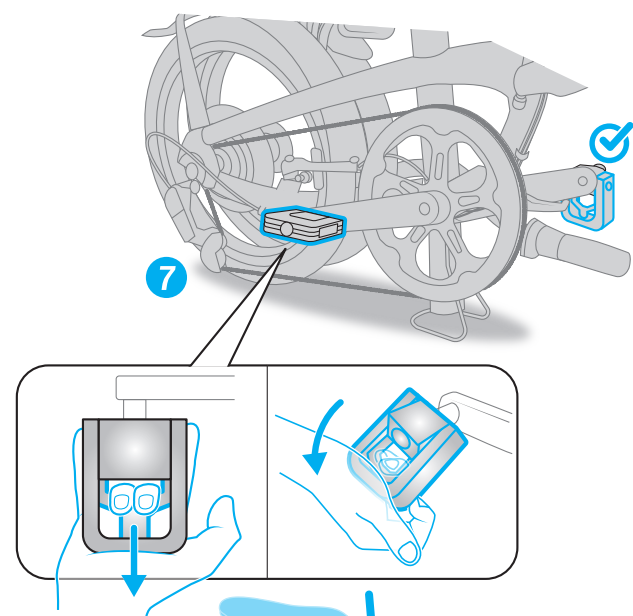
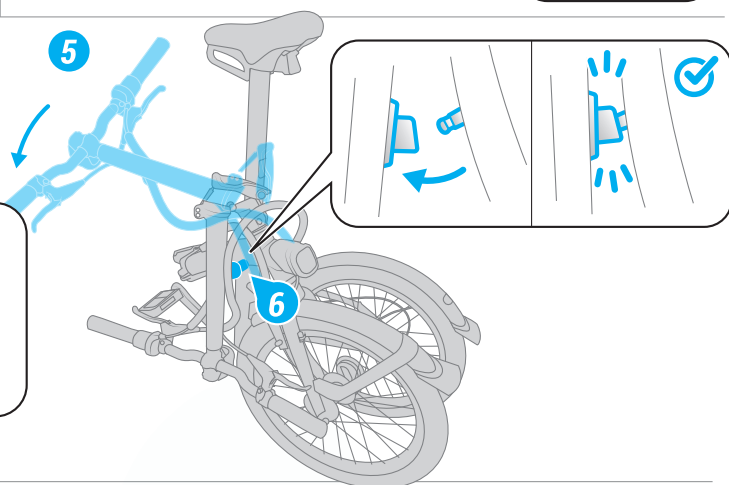
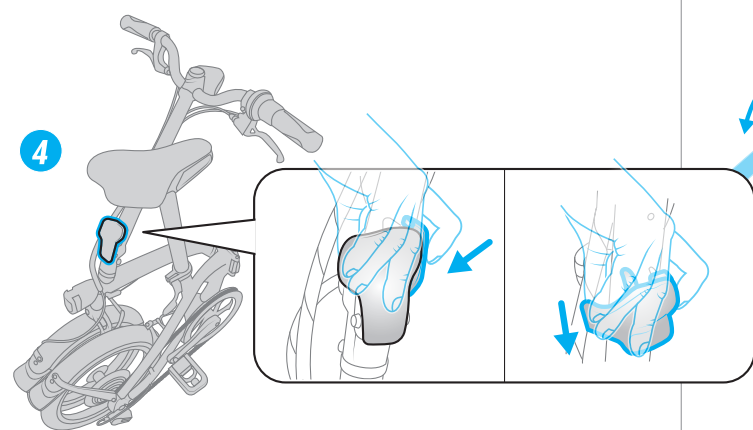
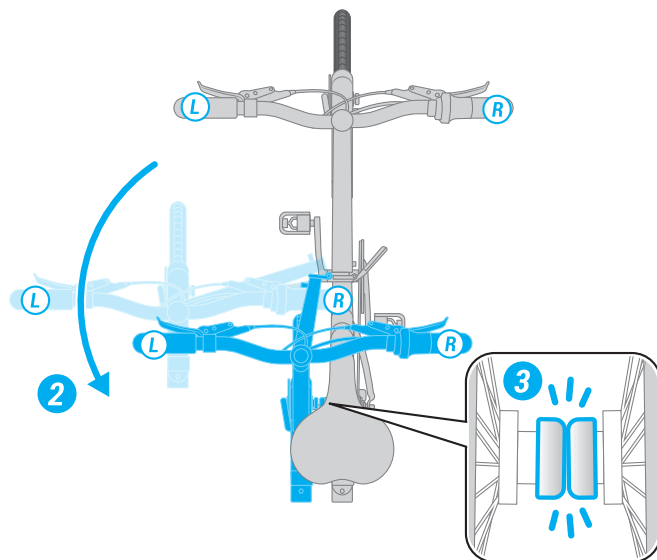
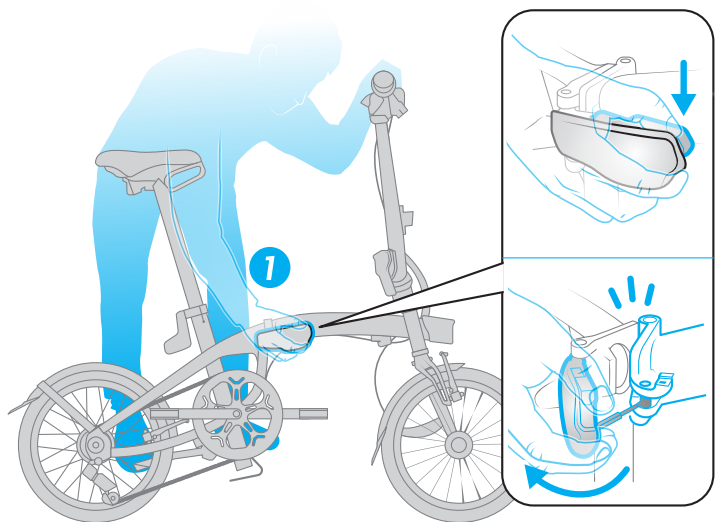
Felicitări pentru achiziționarea bicicletei pliabile FOLD LIGHT 1". Sunteți un super erou! Contribuiți la visul nostru de a converti ore de condus în ore de ciclism. Pentru a avea cea mai bună experiență la prima utilizare, iată câteva indicații

BUN VENIT ÎN FAMILIE!	2
ÎNAINTE DE UTILIZARE	3
Plierea	4
Deplierea	5
Instalare și reîncărcare lumini față și spate	6
Instalarea suportului pentru smartphone	6
Instalarea bagajului cu sistem „Clipsare într-o secundă”	6
Descriere tehnică	7

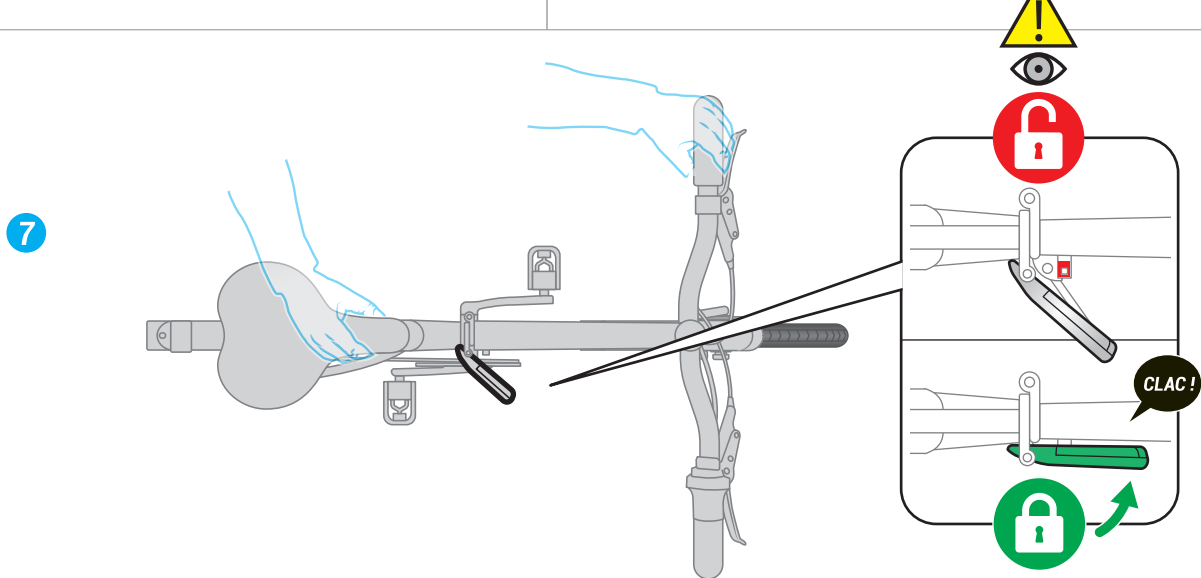
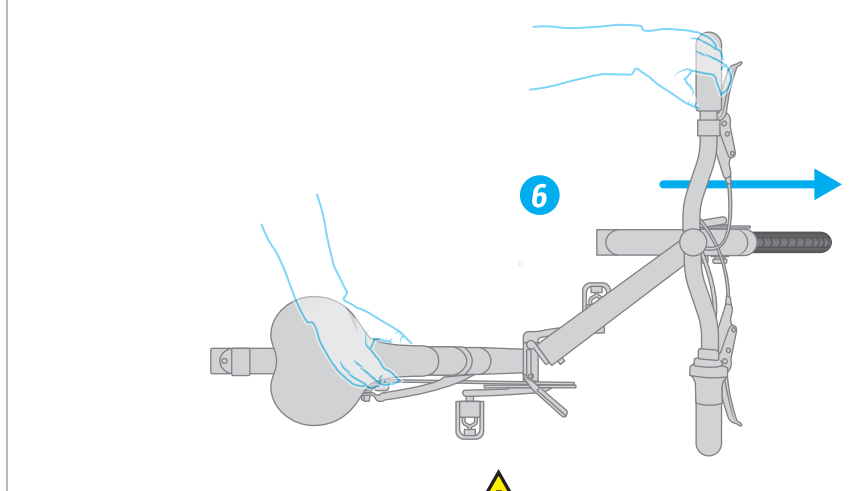
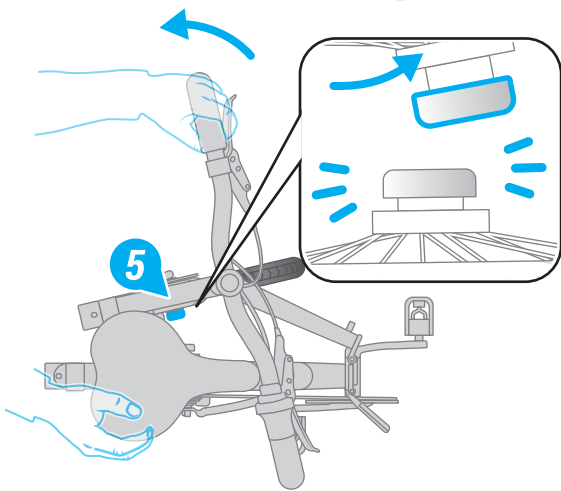
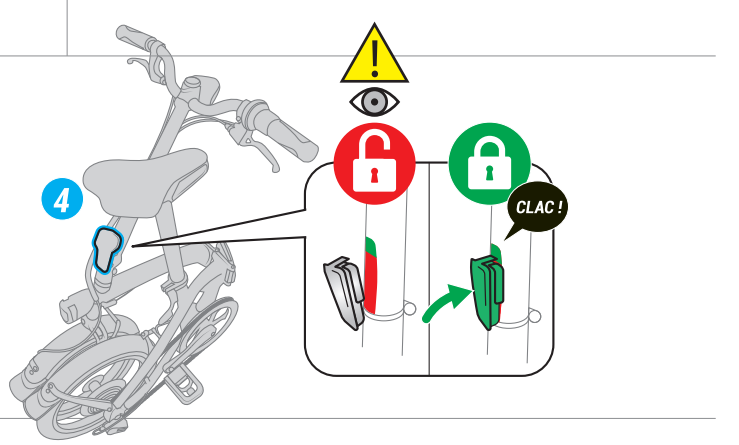
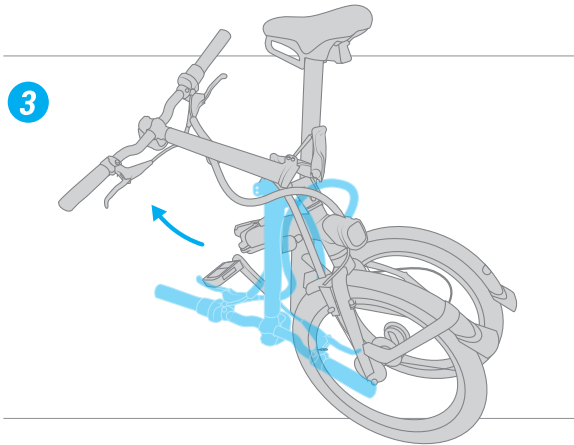
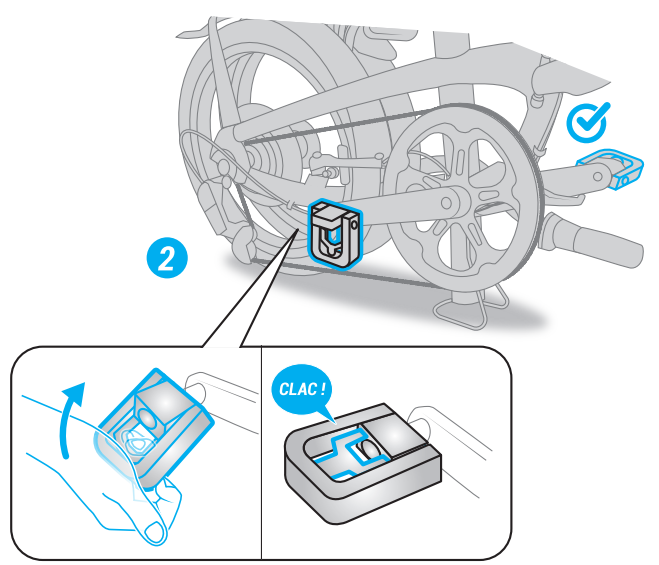
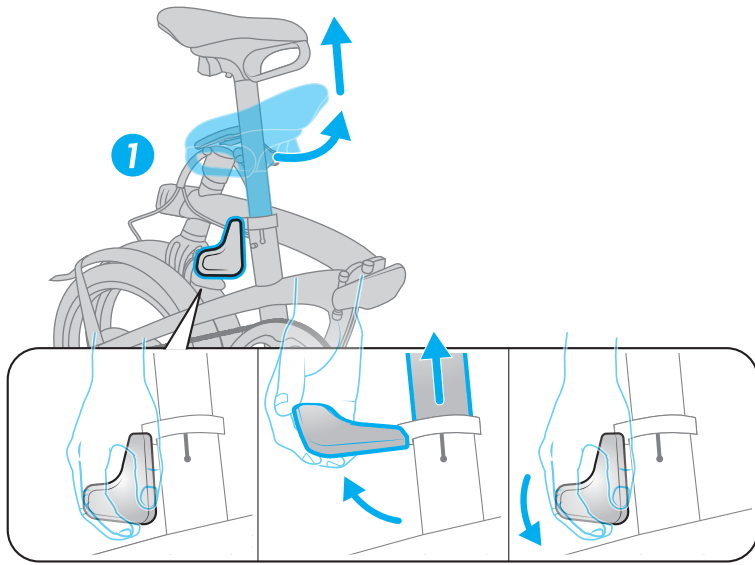


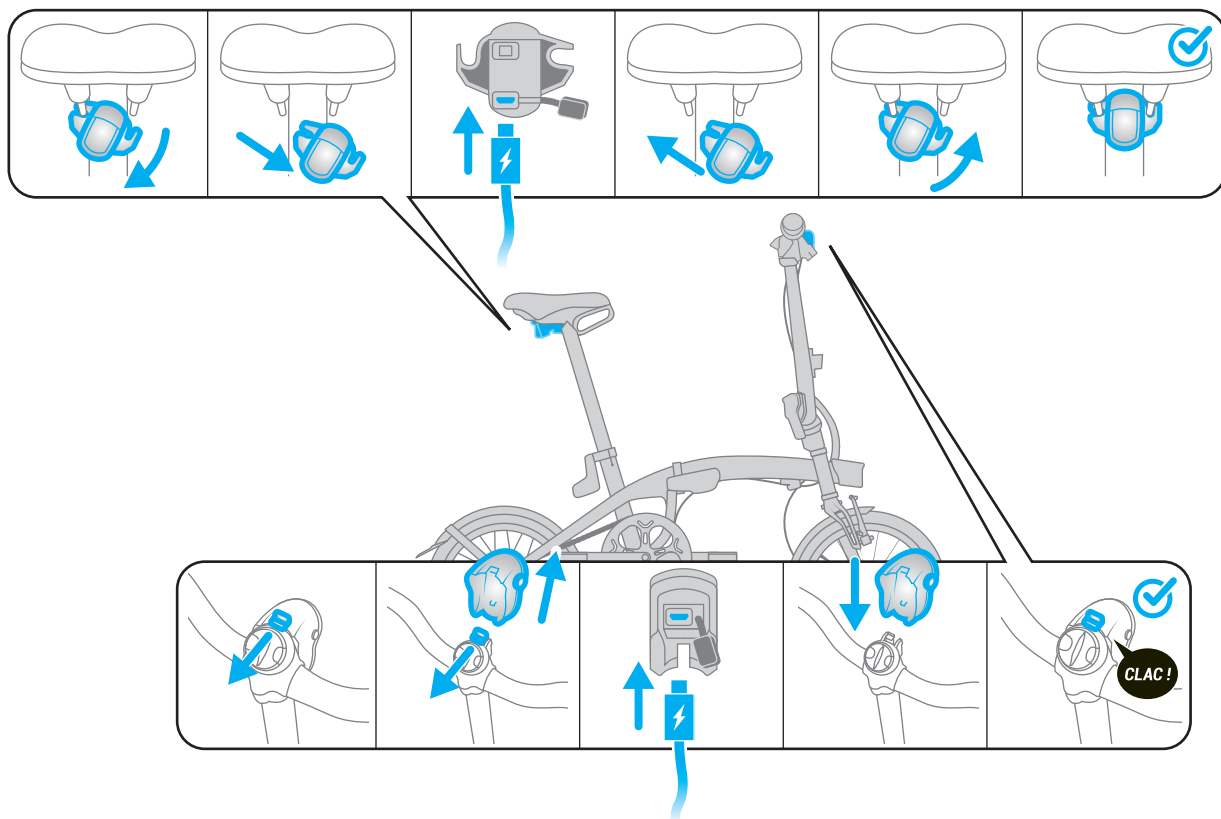
ÎNAINTE DE UTILIZARE

- Înainte de fiecare utilizare, verificați dacă frânele din față și din spate sunt în perfectă stare de funcționare.
 - Un pneu umflat insuficient va limita performanțele bicicletei dumneavoastră B'TWIN. Presiune recomandată: 6 bari.
 - Bicicleta dumneavoastră B'TWIN este robustă, dar nu este o bicicletă BMX. Aceasta nu este concepută pentru a realiza acrobații și alte figuri.
 - Adăugarea anumitor accesorii, cum ar fi un coș în față sau o geantă, poate îngreuna plierea corectă a bicicletei.
 - Păstrați aceeași secțiune a pneului în față și în spate.
 - Levierile și elementele transmisiei nu pot fi înlocuite decât cu modele identice.
 - Nu gresați tija de șa.
-
- Sarcină maximă utilizator + bicicletă + sac bagaj: 110 kg
 - Dimensiunile ciclistului: Minim: 145 cm – Maxim: 195 cm



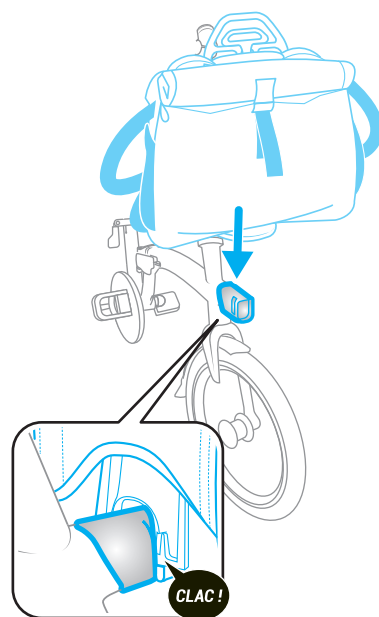
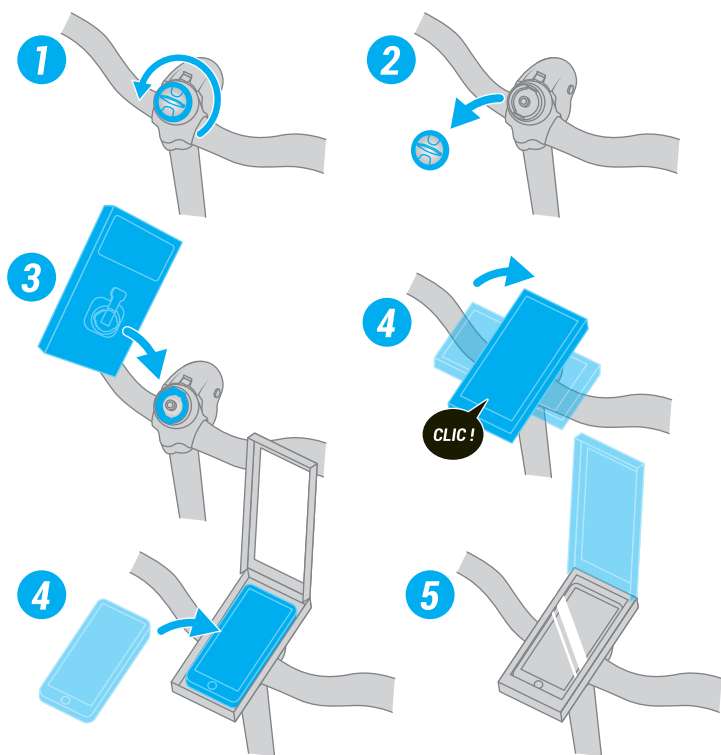
DEPLIEREA





INSTALAREA SUPORTULUI PENTRU SMARTPHONE

INSTALAREA BAGAJULUI CU SISTEM „CLIPSARE ÎNTR-O SECUNDĂ”



DESCRIERE TEHNICĂ

A Șa cu mâner de manipulare și transport, integrat / sistem de iluminare spate USB, detașabil

B Balama cadru de depliere - blocare într-o secundă

C Balama tijă cu depliere blocare 1"

D Interfață de susținere bagaj

E Cadru monobraț din aluminiu

F Suport sprijin bicicletă, sub cadru

G Tijă de șa anti-furt gradată, cu rotire automată și trepied integrat

H Furcă monobraț din aluminiu

I Transmisie 9 viteze Shimano SORA

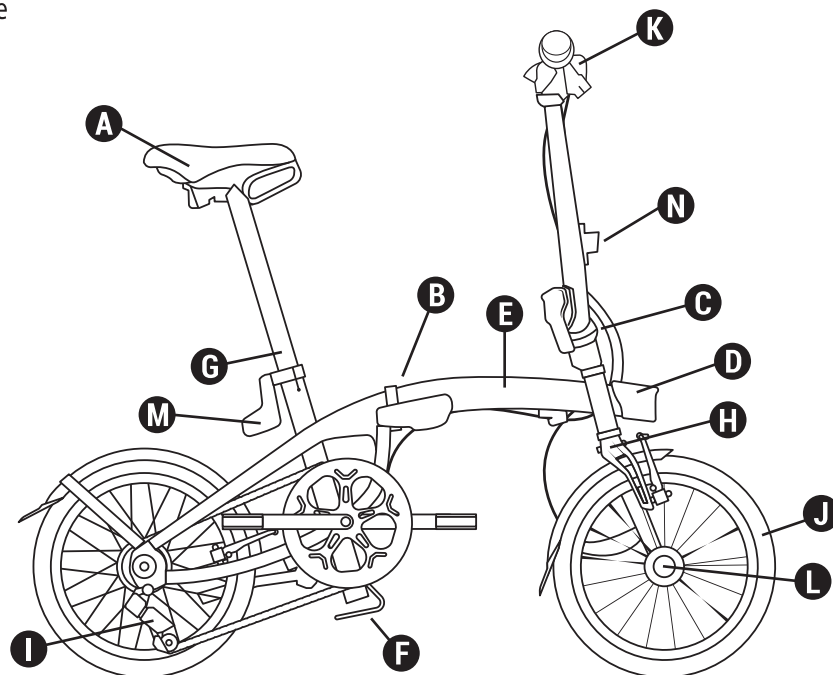
J Jante simple cu pereți cu flancuri prelucrate / Pneuri SCHWALBE Marathon Racer 16' x 1.5

K Sistem de iluminat față USB 10 LUX amovibil / suport compatibil cu suportul de smartphone

L Magnet de menținere pliere

M Colier de strângere tijă de șa ergonomică

N Clemă tijă



Caracteristici

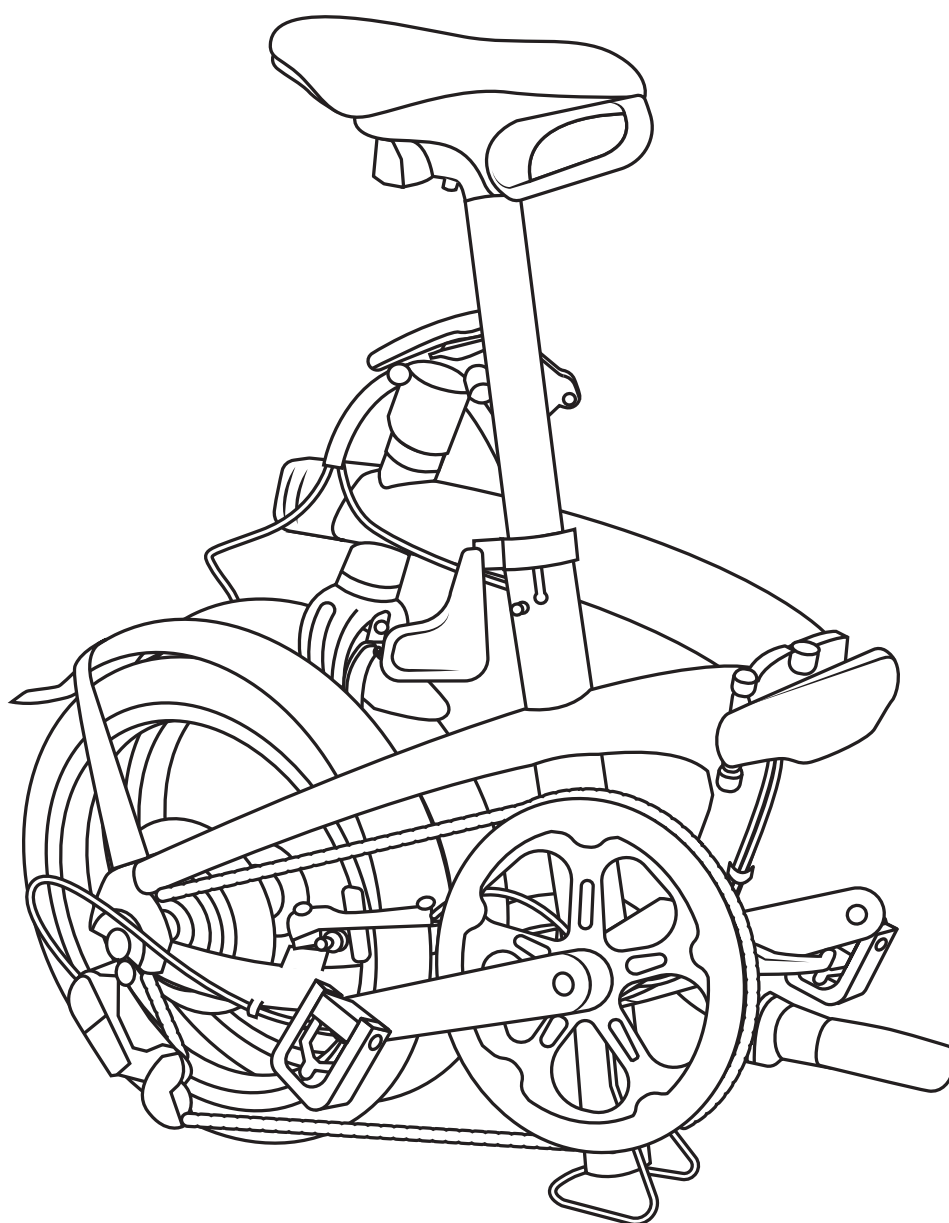
Greutate:	12 kg
Cadru:	Monobraț din aluminiu 6061 T6 cu balama cu sistem de blocare „într-o secundă”
Furcă:	Monobraț din aluminiu 6061 T6
Sistem de transmisie:	9V 11/28 - placă 52 dinți
Sistem de frânare:	Frână tip V cu etrieri din aluminiu, neagră
Pedaliere:	Manivele aluminiu 170 mm
Ghidon/pipă/direcție:	Mâner semi-ridicat din aluminiu. Furcă fixă Set Ahead din aluminiu, cu balama cu sistem de blocare „într-o secundă”
Roți:	Jantă din aluminiu 16”, perete simplu cu flancuri prelucrate
Pneuri:	Pneuri SCHWALBE Marathon Racer 16” x 1.5
Șa/tijă de șa:	Clemă pentru șa cu levier ergonomic, tijă de șa din aluminiu Ø 34 mm , gradată, cu sistem antifurt și rotație automată. Șa cu mâner de manipulare și transport integrat.
Pedale:	Pliante
Accesorii/echipamente:	Carter dublu de platou, sistem de iluminare în față și în spate cu baterii. Bicicletă compatibilă cu husa de transport OXYLANE, portbagaj bicicletă pliantă btwin. Compatibilă cu apărătoarele de la OXYLANE 120, pe comandă la Serviciul PV.
Dimensiuni în poziție pliată:	L 71 cm, h 69,5 cm, l 35 cm.
În poziție depliată:	L 129 cm, l 57 cm, h 107 cm.

ANEXA 1: CUPLU DE STRÂNGERE COMPONENTE

Componentă	Cuplu de strângere
Apărătoare de noroi/furcă	6 N.m +/- 1 N.m
Apărătoare de cabluri/furcă	3 N.m +/- 0,5 N.m
Cabluri apărătoarea de noroi/cadru	3 N.m +/- 0,5 N.m
Suport apărătoare noroi / cablu punte	5 N.m +/- 0,5 N.m
Apărătoare de noroi/placă BB	5 N.m +/- 0,5 N.m
Cric	18 N.m +/- 2 N.m
Sprjin cadru	5 N.m +/- 1 N.m
Suport colier tijă	5 Nm N.m +/-1
Magnet	5 Nm N.m +/- 1
Parte nemagnetică	4 N.m +/- 0,5 N.m
Suport smartphone	4 N.m +/- 1 N.m
Cupe transmisie BB	33 N.m +/- 2 N.m
Șurub ax	45 N.m +/- 2 N.m
Șurub deraior	9 N.m +/- 1 N.m
Șurub dulii de cablu	6 N.m +/- 1 N.m
Casetă	40 N.m +/- 5 N.m
Șurub de compresie a jocului direcției	3 N.m +/- 0,5 N.m
Șurub pivot tijă	9 N.m +/- 1 N.m
Șurub de strângere ghidon	13 N.m +/- 1 N.m
Șurub de strângere șa	14 N.m +/- 2 N.m
Manete	6 N.m +/- 1 N.m
Manete de frână	7 N.m +/- 1 N.m
Pedale	20 N.m +/- 2 N.m
Ax roată din față	70 N.m +/- 5 N.m
Roată spate	70 N.m +/- 5 N.m
Suport de capăt, pentru bagaje	4 N.m +/- 1 N.m
Șurub levier balama	4 N.m +/- 1 N.m
Braț de frână - cadru/furcă	6 N.m +/- 0,5N.m
Șurub plăcuță de frână	8 N.m +/- 1 N.m
Strângere clemă șa	5 N.m +/- 0,5N.m

SK - POUŽÍVATEĽSKÁ PRÍRUČKA


FOLD LIGHT 1''



VITAJTE V RODINE!

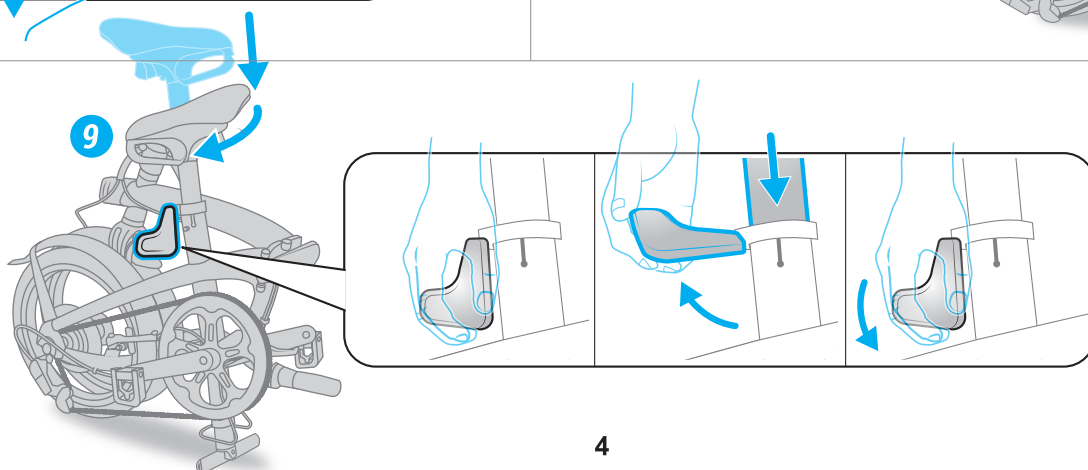
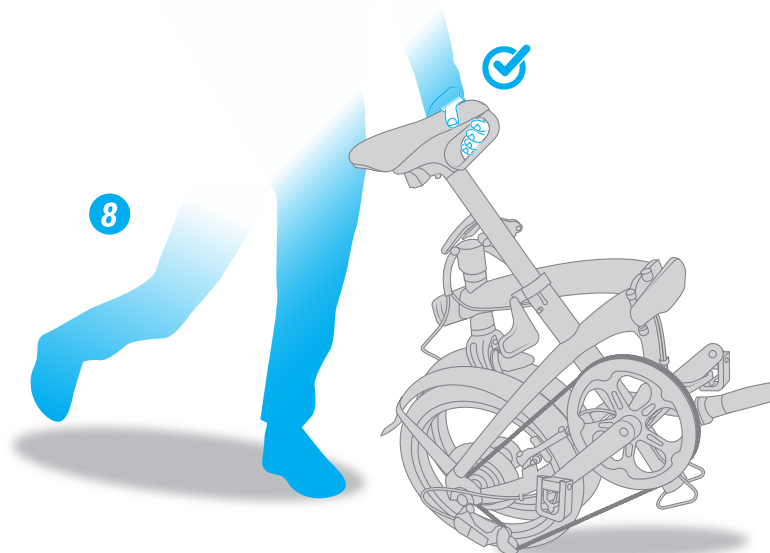
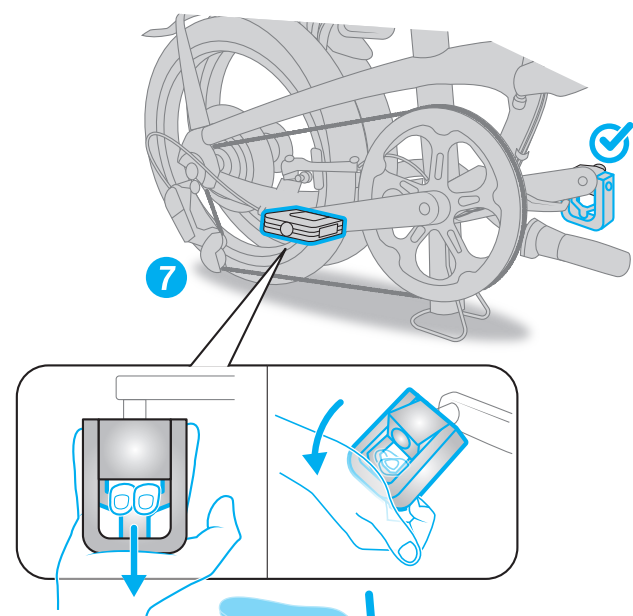
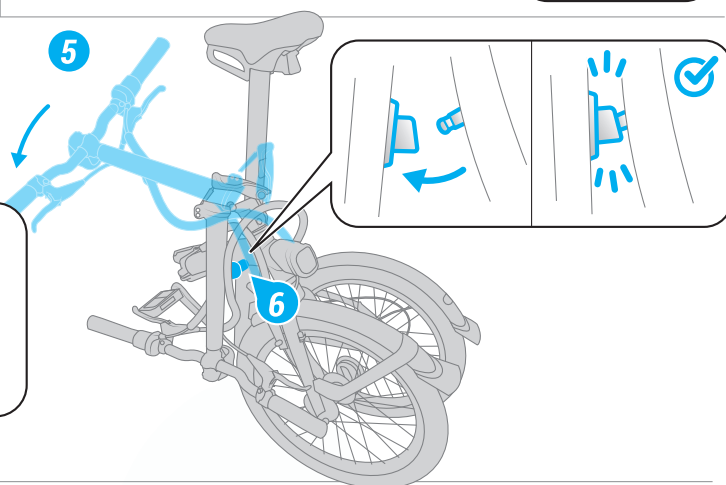
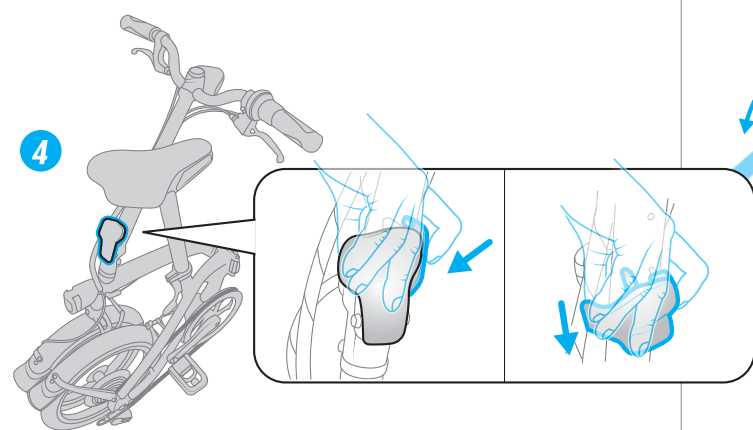
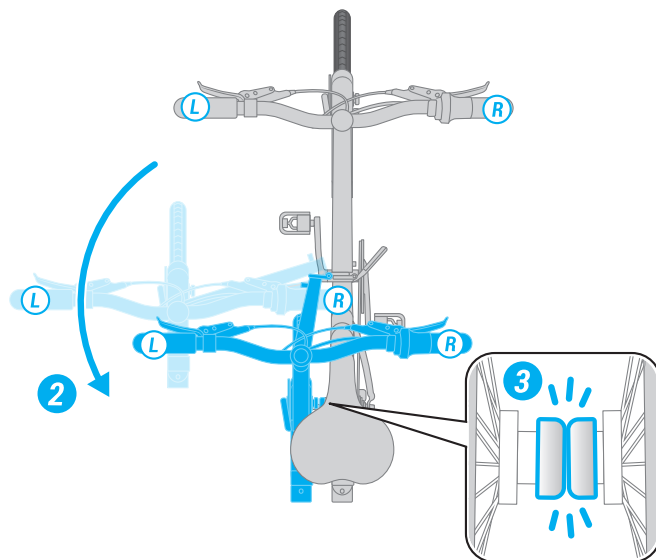
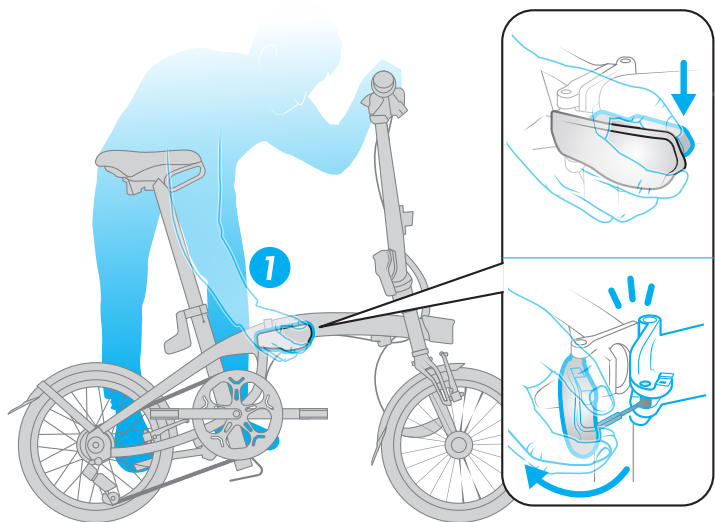
Blahoželáme vám, práve ste sa stali majiteľom skladacieho bicykla FOLD LIGHT 1". Je z vás superhrdina! Podieľate sa na našom sne, zmeniť hodiny presedené v aute na hodiny jazdy na bicykli. Tu je niekoľko rád, vďaka ktorým si svoje prvé jazdy čo najviac užijete

VITAJTE V RODINE!	2
PRED JAZDOU	3
Skladanie	4
Rozkladanie	5
Montáž a nabíjanie predného a zadného osvetlenia	6
Inštalácia držiaka smartfónu	6
Inštalácia prednej batožiny One Second Clip	6
Technický popis	7

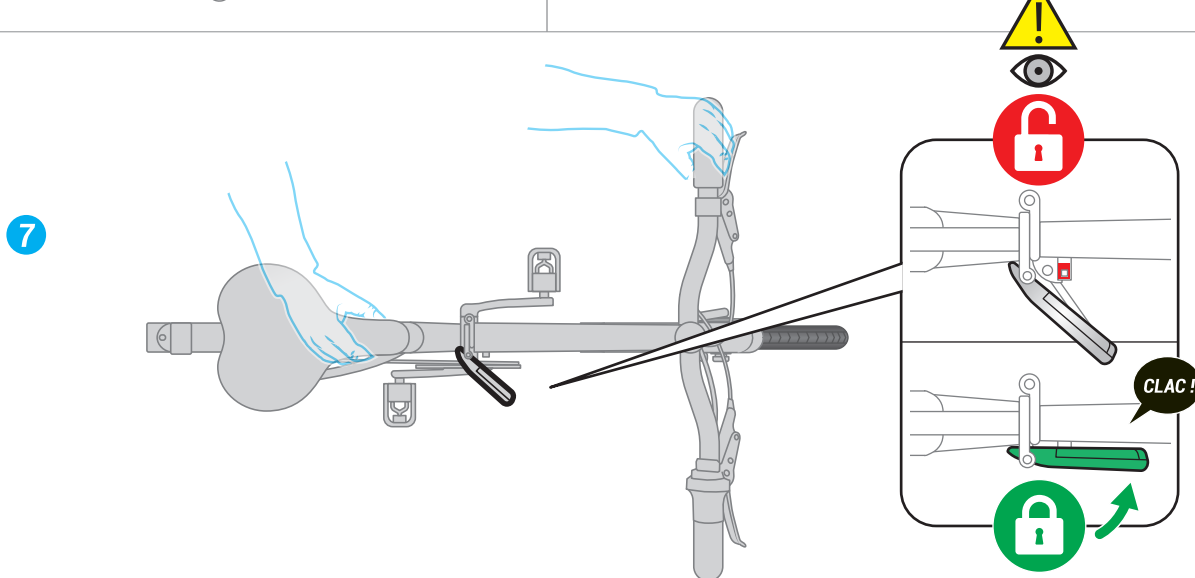
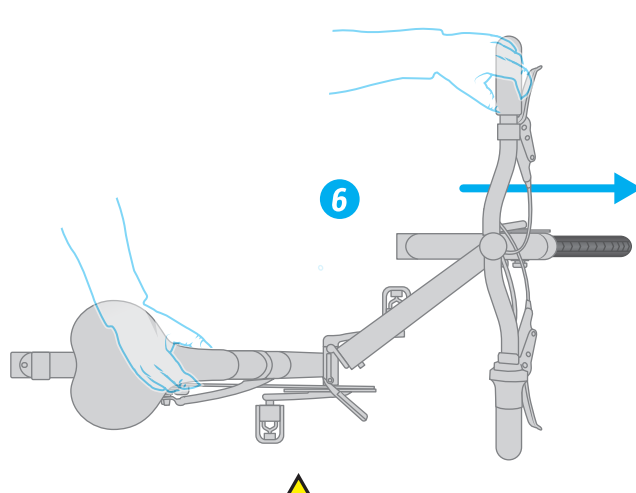
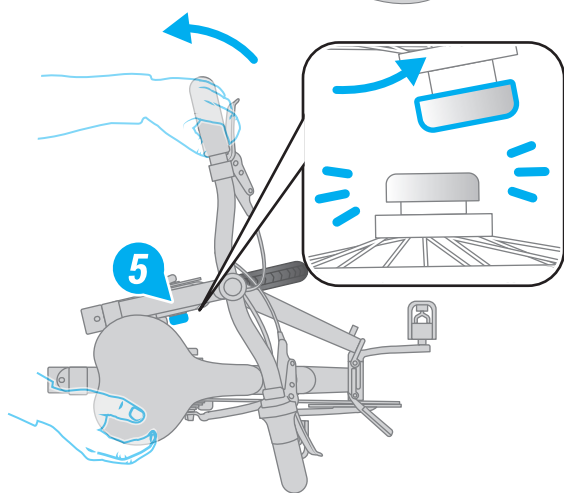
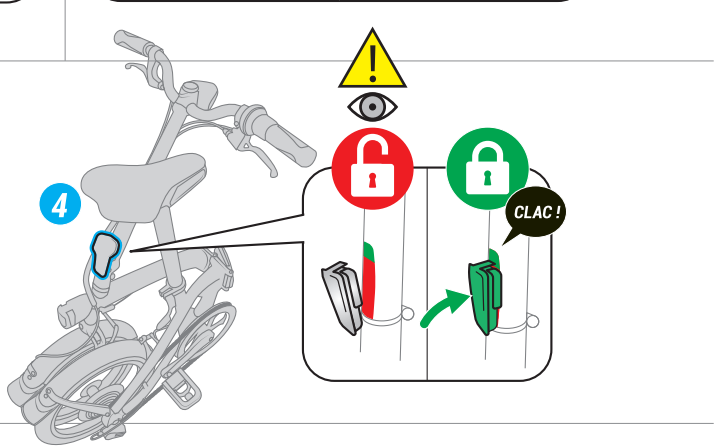
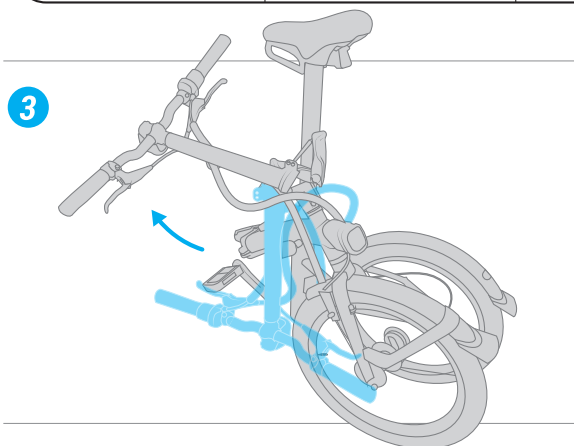
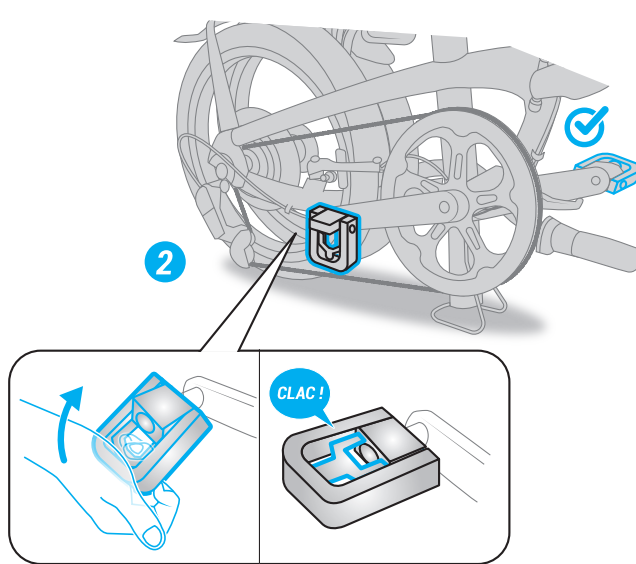
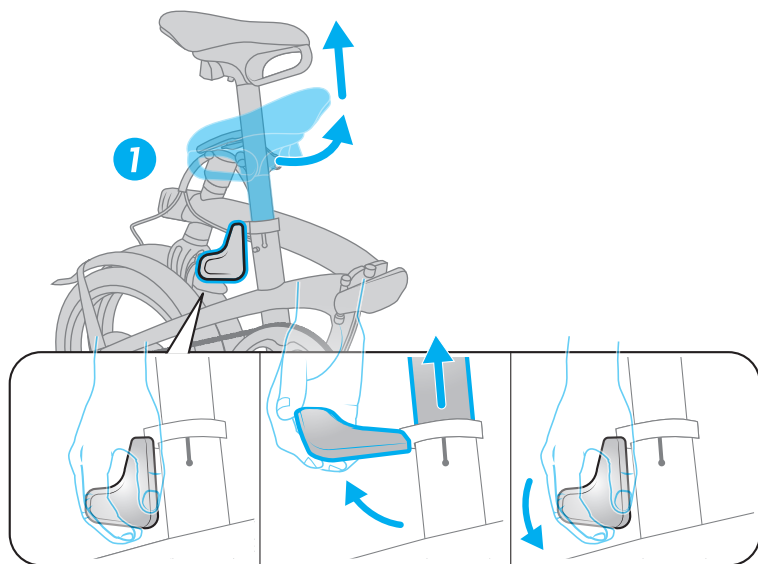


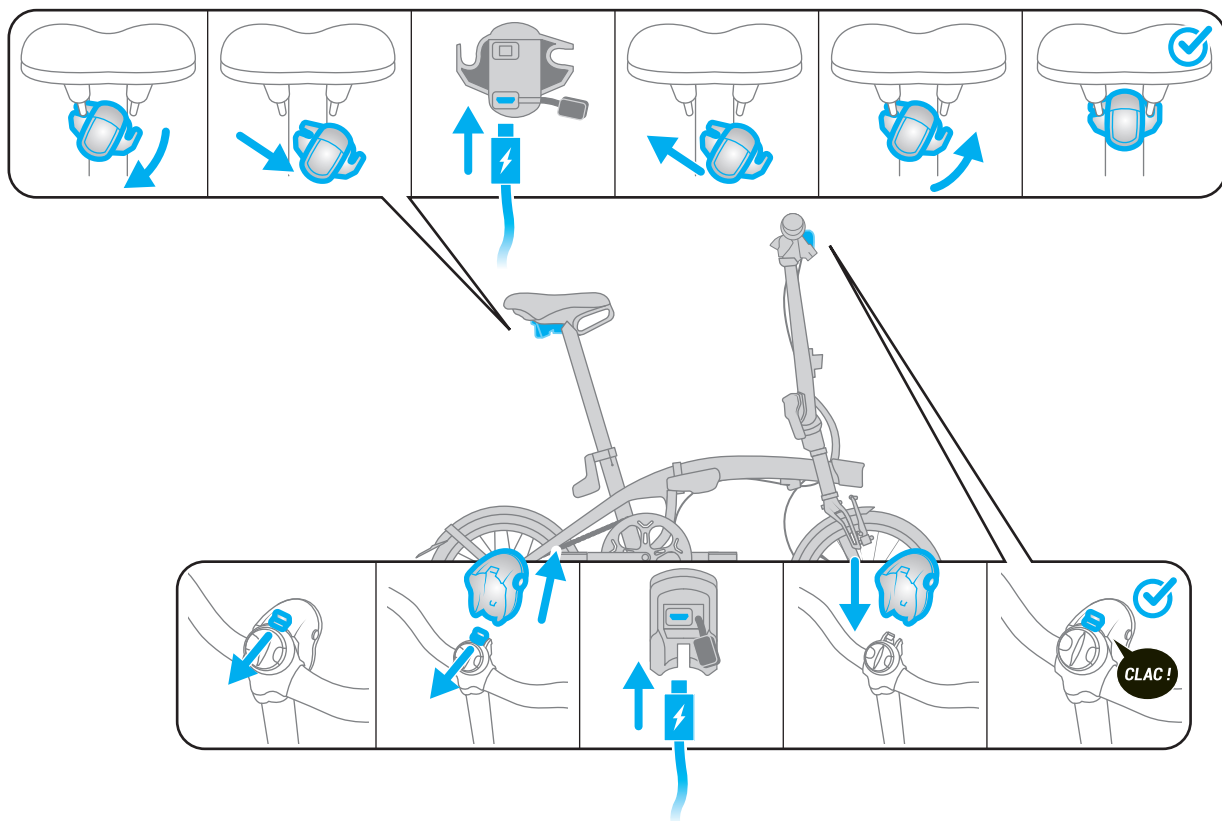
PRED JAZDOU

- Pred každým použitím skontrolujte, či sú predné aj zadné brzdy v dokonalom funkčnom stave.
 - Podhustený plášť obmedzí výkon vášho bicykla B'TWIN. Odporúčaný tlak: 6 bary.
 - Bicykel B'TWIN je pevný, ale nie je to BMX. Nie je určený na akrobaciu a iné triky.
 - Niektoré prvky príslušenstva ako napr. predný košík alebo kapsa môžu brániť správne poskladaniu bicykla.
 - Používajte rovnaký profil pneumatiky vpredu aj vzadu.
 - Páčky a prvky prevodového ústrojenstva možno nahradiť iba rovnakým modelom.
 - Nemažte sedlovku.
-
- Maximálne zaťaženie užívateľ + bicykel + batožina: 110 kg
 - Výška cyklistu: Minimum: 145 cm – Maximum: 195 cm



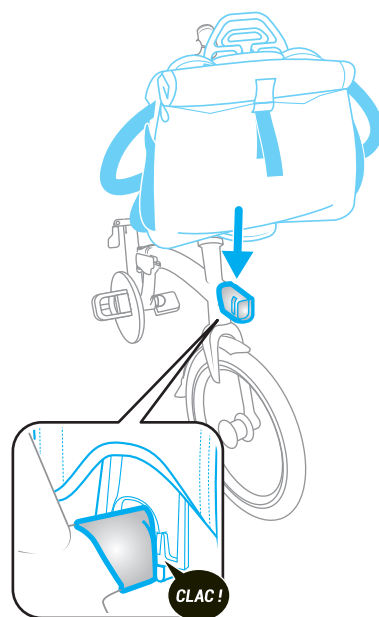
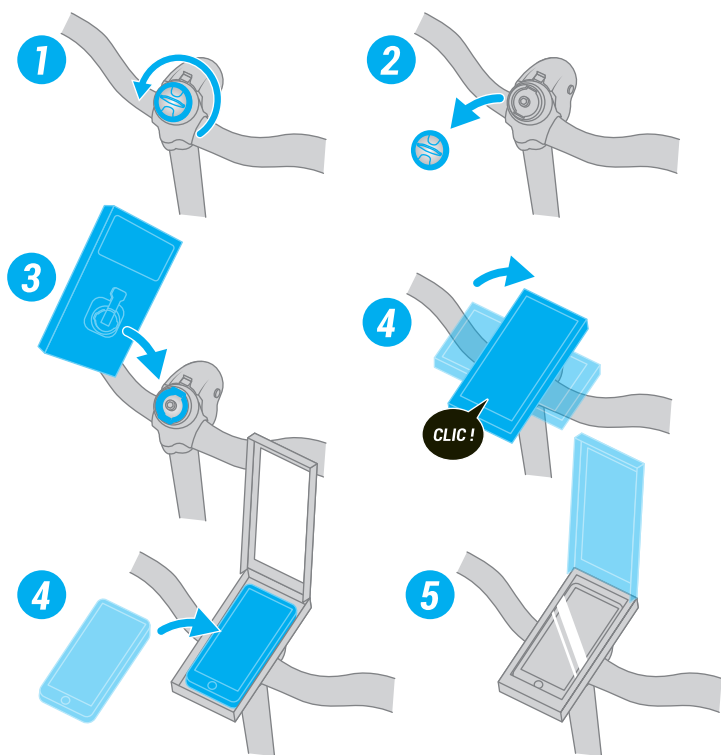
ROZKLADANIE





INŠTALÁCIA DRŽIAKA SMARTFÓNU

INŠTALÁCIA PREDNEJ BATOŽINY ONE SECOND CLIP



TECHNICKÝ POPIS

A Sedlo s rukoväťou a integrovaným prenosným / odnímateľným zadným USB osvetlením

B Záves rámu umožňujúci rozloženie a zaistenie za 1 sekundu

C Záves predstavca umožňujúci rozloženie a zaistenie za 1 sekundu

D Rozhranie nosiča batožiny

E Hliníkový jednostranný rám

F Stojan kolesa pod rámom

G Odstupňovaná sedlovka so systémom proti krádeži, s automatickým otáčaním a integrovanou trojnožkou

H Hliníková jednostranná vidlica

I 9-rýchlostná prehadzovačka Shimano SORA

J Jednostenné ráfiky s opracovanými bočnicami / plášťa SCHWALBE Marathon Racer 16" x 1,5

K Odnímateľné 10 LUX USB predné osvetlenie / rozhranie kompatibilné s držiakom smartfónu

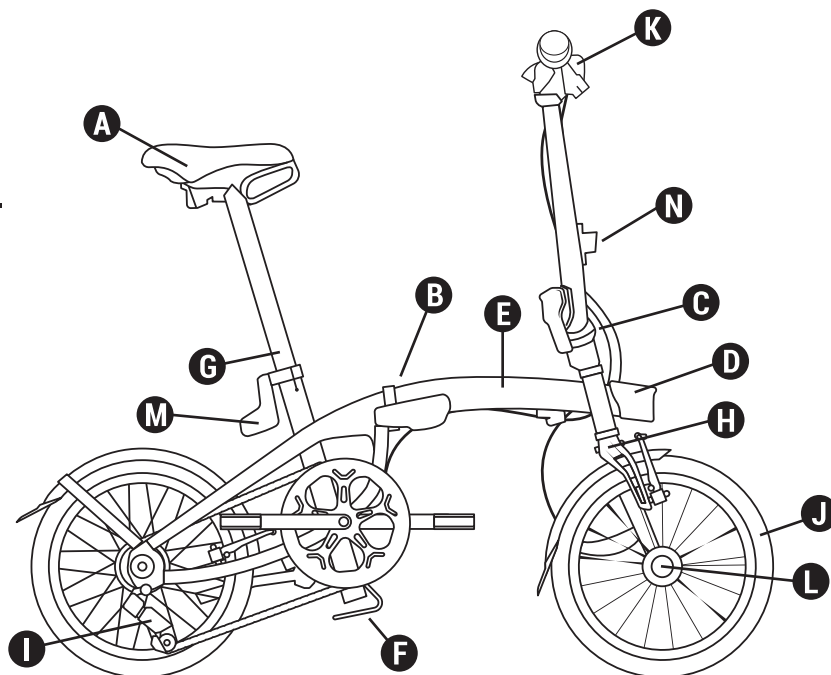
L Magnet pridržiavajúce zloženie

M Ergonomická ťahovacia svorka sedlovky

Vlastnosti

N Klipsa predstavca

Hmotnosť:	12 kg
Rám:	Jednostranný hliníkový 6061 T6 so závesom umožňujúci zaistenie za 1 sekundu
Vidlica:	Jednostranný hliníkový 6061 T6
Prevod:	9V 11/28 - Prevodník 52 zubov
Brzdy:	V brake s brzdovými čeľusťami z čierneho hliníka
Kľuky a prevody:	Hliníkové páčky 170 mm
Riadidlá/predstavec/riadenie:	Pozdvihnuté hliníkové riadidlá. Hliníkový pevný predstavec Ahead set so závesom umožňujúcim zaistenie za 1 sekundu
Kolesá:	Hliníkový ráfik 16" jednostenný s opracovanými bočnicami
Pneumatiky:	Plášte SCHWALBE Marathon Racer 16" x 1,5
Sedlo/sedlovka:	Sedlová objímka s ergonomickou pákou, hliníková sedlovka Ø 34 mm, odstupňovaná so systémom proti krádeži a automatickým otáčaním. Sedlo s manipulačnou rukoväťou a integrovaným systémom na nosenie.
Pedále:	Skladacie:
Príslušenstvo/vybavenie:	Dvojitý kryt prevodníka, predné a zadné osvetlenie na batérie. Bicykel je kompatibilný s prepravným vakom Tilt, nosičom skladacieho bicykla btwin. Kompatibilný s blatníkmi OXYLANE 120, na objednávku v popredajnom servise.
Rozmery poskladaného bicykla:	d. 71 cm, v. 69,5 cm, š. 35 cm.
Rozmery rozloženého bicykla:	d. 129 cm, š. 57 cm, v. 107 cm.

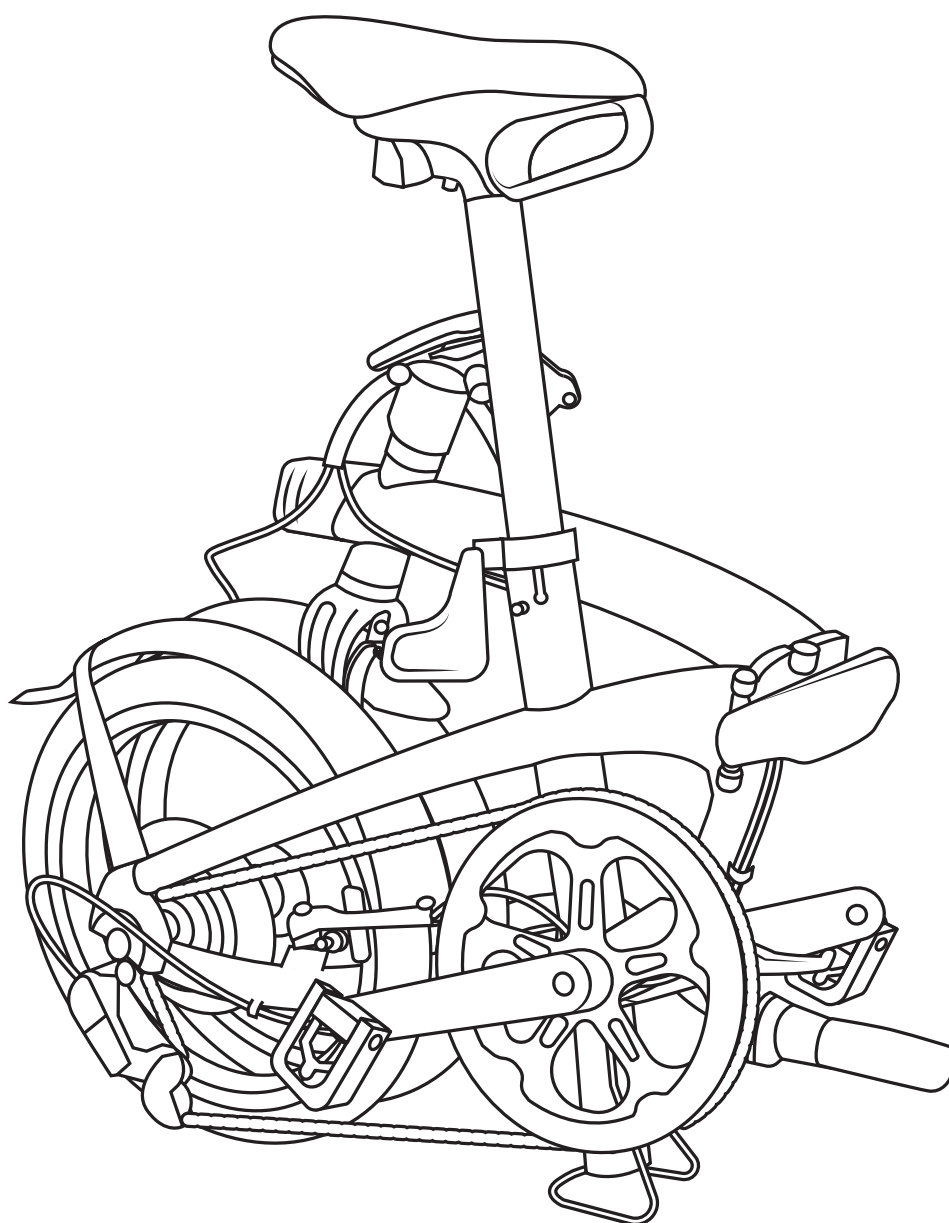


PRÍLOHA 1: UŤAHOVACÍ MOMENT KOMPONENTOV

Komponent	Uťahovací moment
Blatník / vidlica	6 N.m +/- 1 N.m
Úpony blatníka / vidlice	3 N.m +/- 0,5 N.m
Úpony blatníka / rám	3 N.m +/- 0,5 N.m
Držiak blatníka / Úpona mostíka	5 N.m +/- 0,5 N.m
Blatník / doska BB	5 N.m +/- 0,5 N.m
Stojan	18 N.m +/- 2 N.m
Stojan rámu	5 N.m +/- 1 N.m
Držiak klipsy sedlovky	5 Nm N.m +/-1
Magnet	5 Nm N.m +/- 1
Nemagnetická časti	4 N.m +/- 0,5 N.m
Držiak na smartfón	4 N.m +/- 1 N.m
Prenosové poháriky BB	33 N.m +/- 2 N.m
Nápravová skrutka	45 N.m +/- 2 N.m
Skrutka prehadzovačky	9 N.m +/- 1 N.m
Skrutka káblová svorky	6 N.m +/- 1 N.m
Kazeta	40 N.m +/- 5 N.m
Kompresná skrutka hlavového zloženia	3 N.m +/- 0,5 N.m
Otočná skrutka predstavca	9 N.m +/- 1 N.m
Upínacia skrutka riadidiel	13 N.m +/- 1 N.m
Upínacia skrutka sedla	14 N.m +/- 2 N.m
Páčky	6 N.m +/- 1 N.m
Brzdové páčky	7 N.m +/- 1 N.m
Pedále	20 N.m +/- 2 N.m
Os predného kolesa	70 N.m +/- 5 N.m
Zadné koleso	70 N.m +/- 5 N.m
Predný nosič batožiny	4 N.m +/- 1 N.m
Skrutka páky závesu	4 N.m +/- 1 N.m
Rameno brzdy - rám / vidlica	6 N.m +/- 0,5N.m
Skrutka brzdových doštičiek	8 N.m +/- 1 N.m
Objímka sedlovky	5 N.m +/- 0,5N.m

CS - UŽIVATELSKÁ PŘÍRUČKA


FOLD LIGHT 1''



VÍTEJTE V RODINĚ!

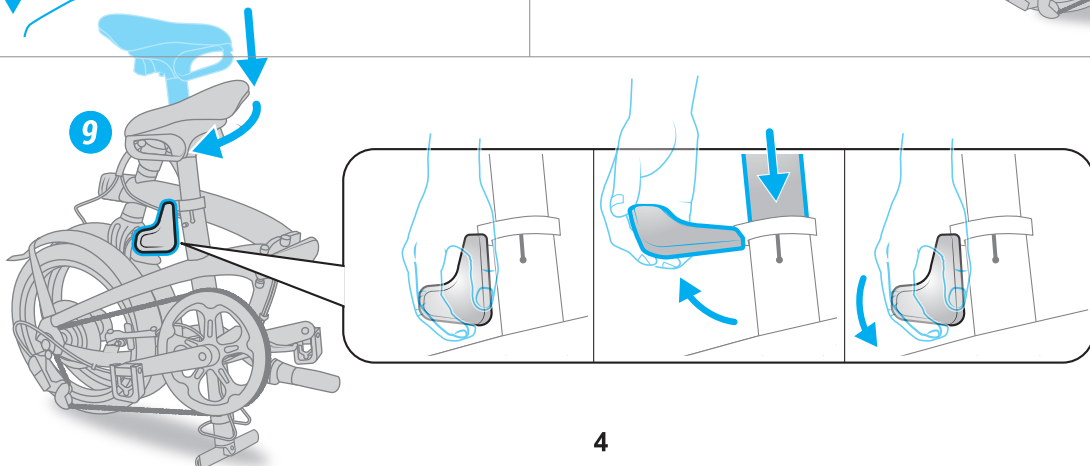
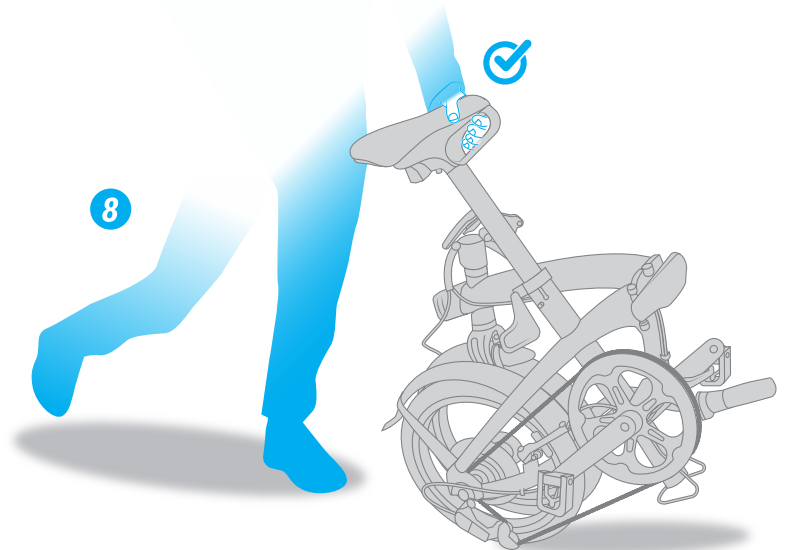
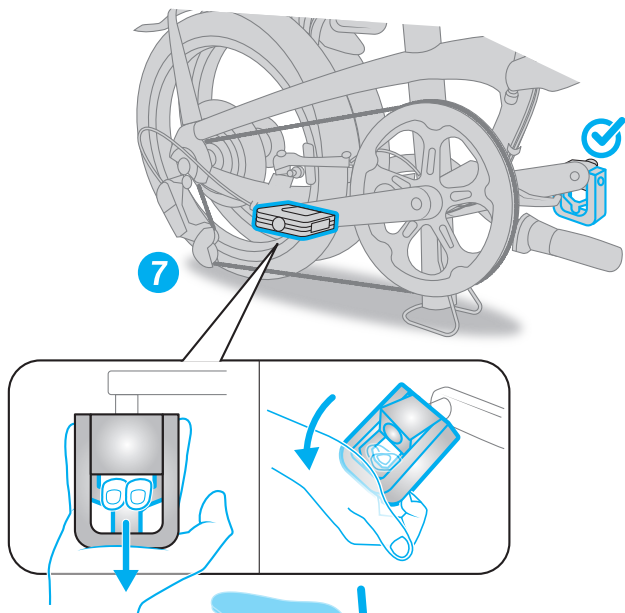
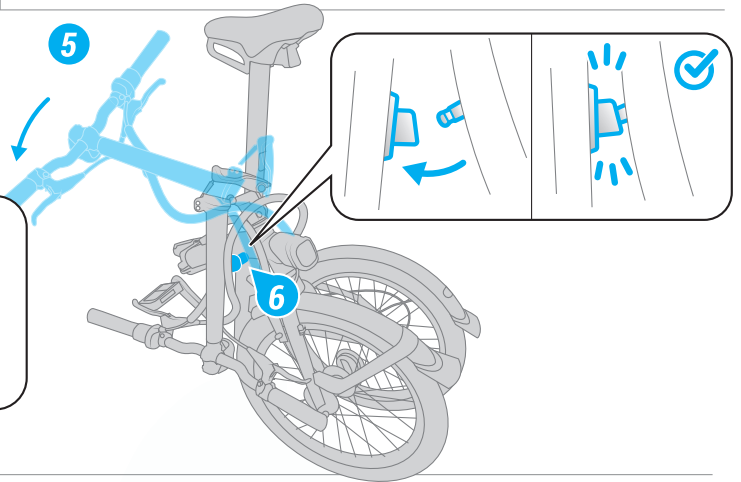
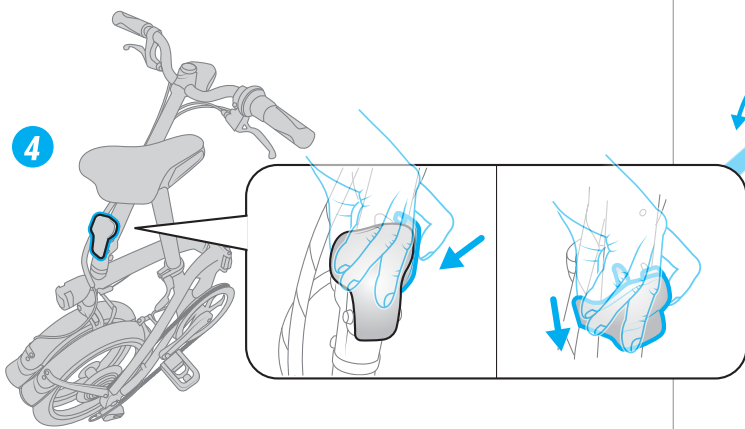
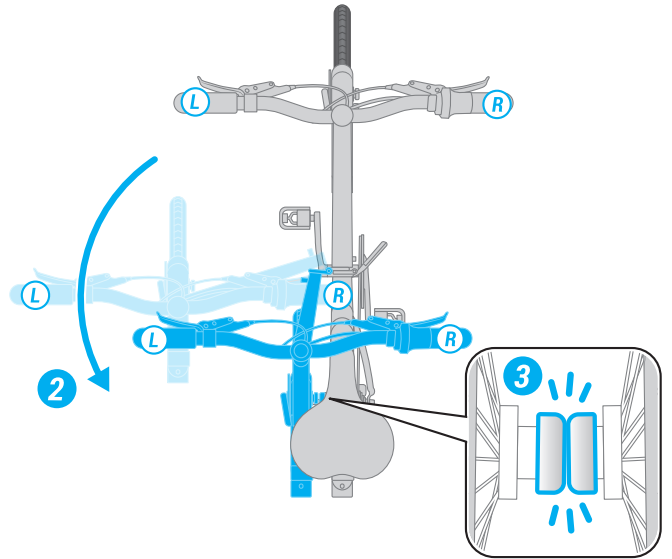
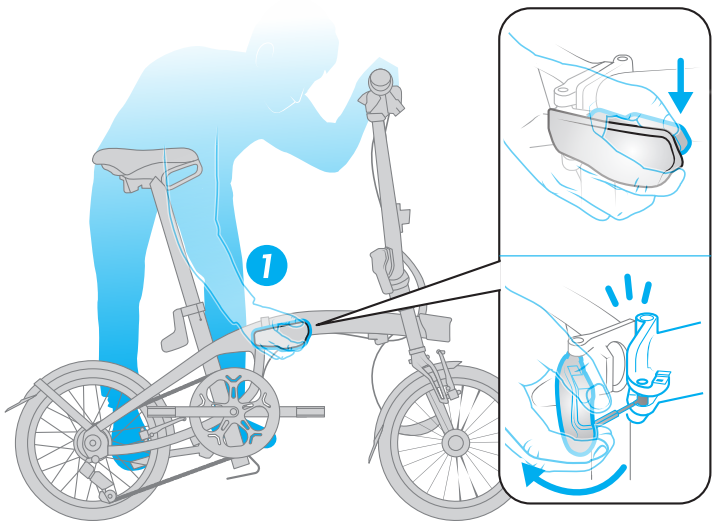
Blahopřejeme vám, právě jste se stali majitelem skládacího jízdního kola FOLD LIGHT 1". Je z vás superhrdina! Podílte se na našem snu, změnit hodiny prosezené v autě na hodiny jízdy na kole. Zde je několik rad, díky nimž si své první jízdy co nejvíce užijete

VÍTEJTE V RODINĚ!	2
PŘED JÍZDOU	3
Složení	4
Rozložení.....	5
Montáž a nabíjení předního a zadního osvětlení.....	6
Instalace držáku smartphonu	6
Instalace předního zavazadla One Second Clip	6
Technický popis	7

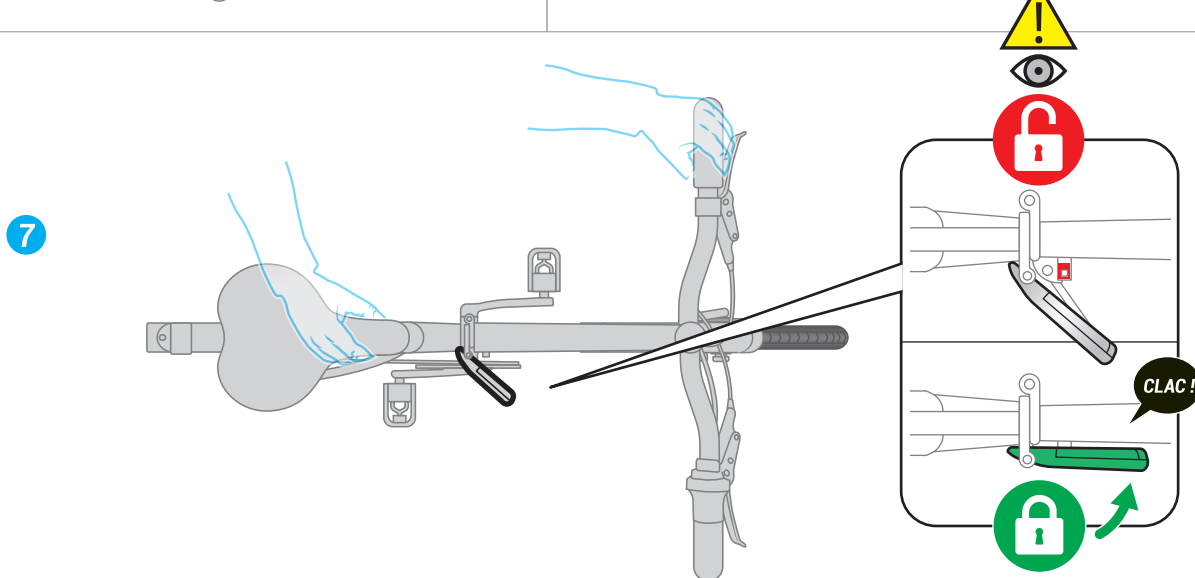
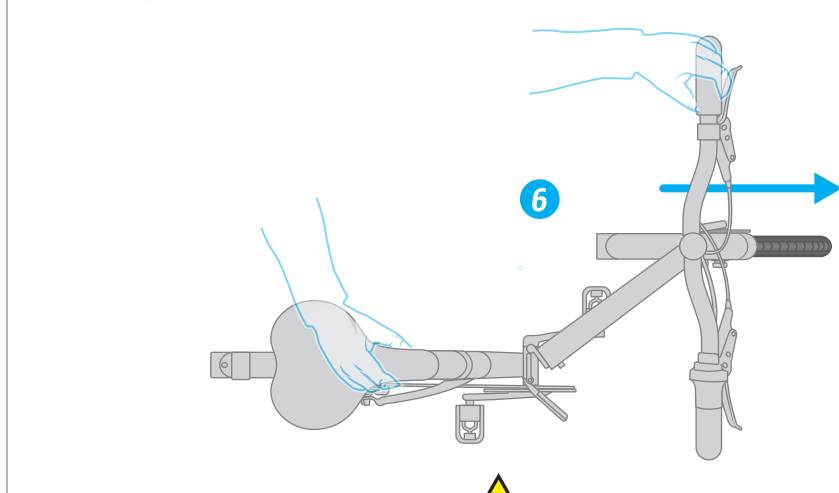
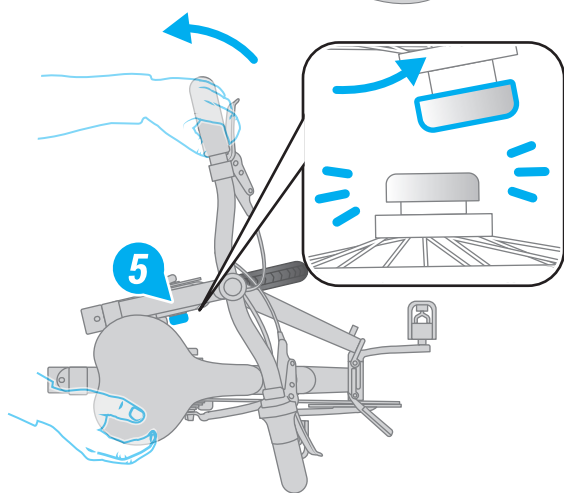
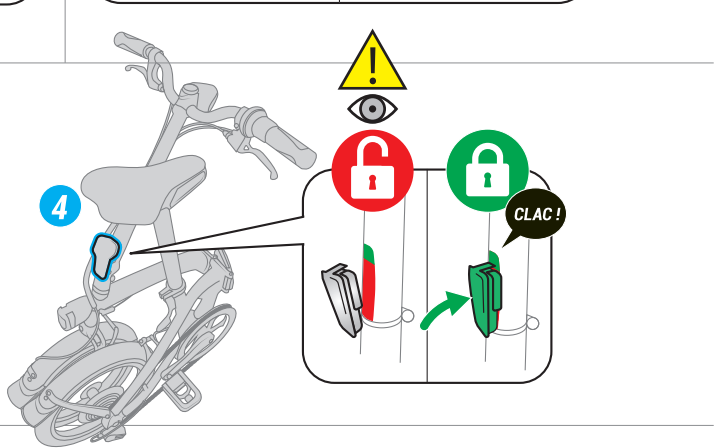
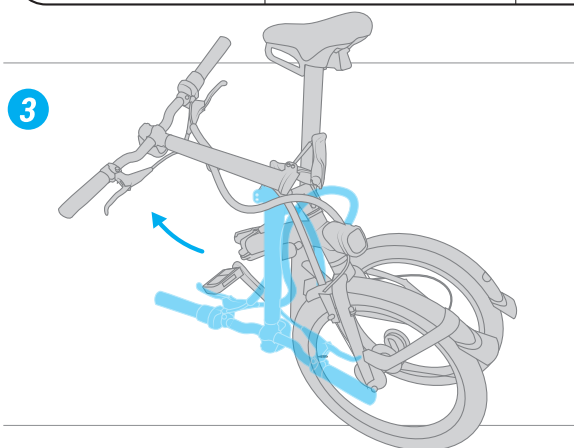
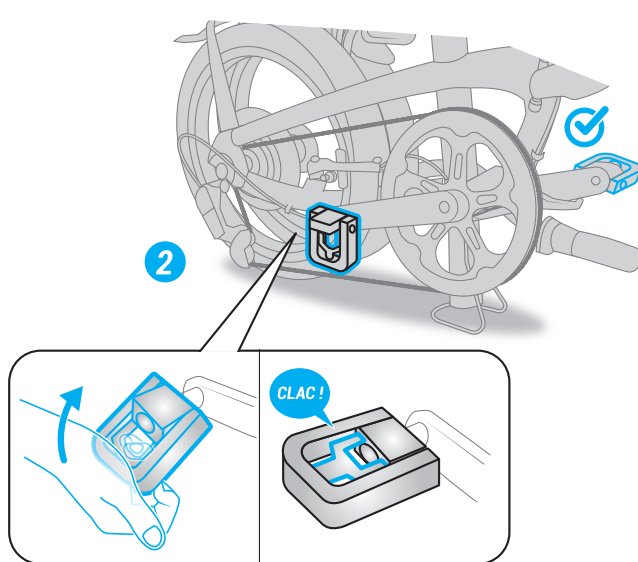
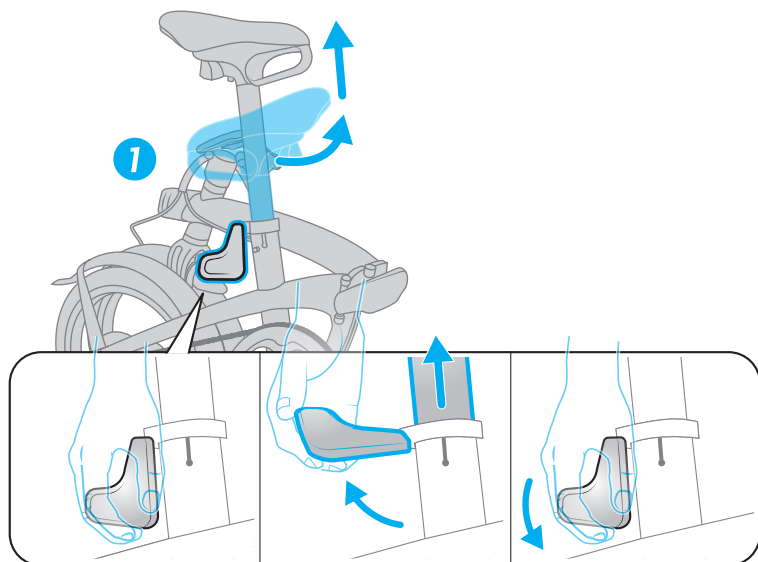


PŘED JÍZDOU

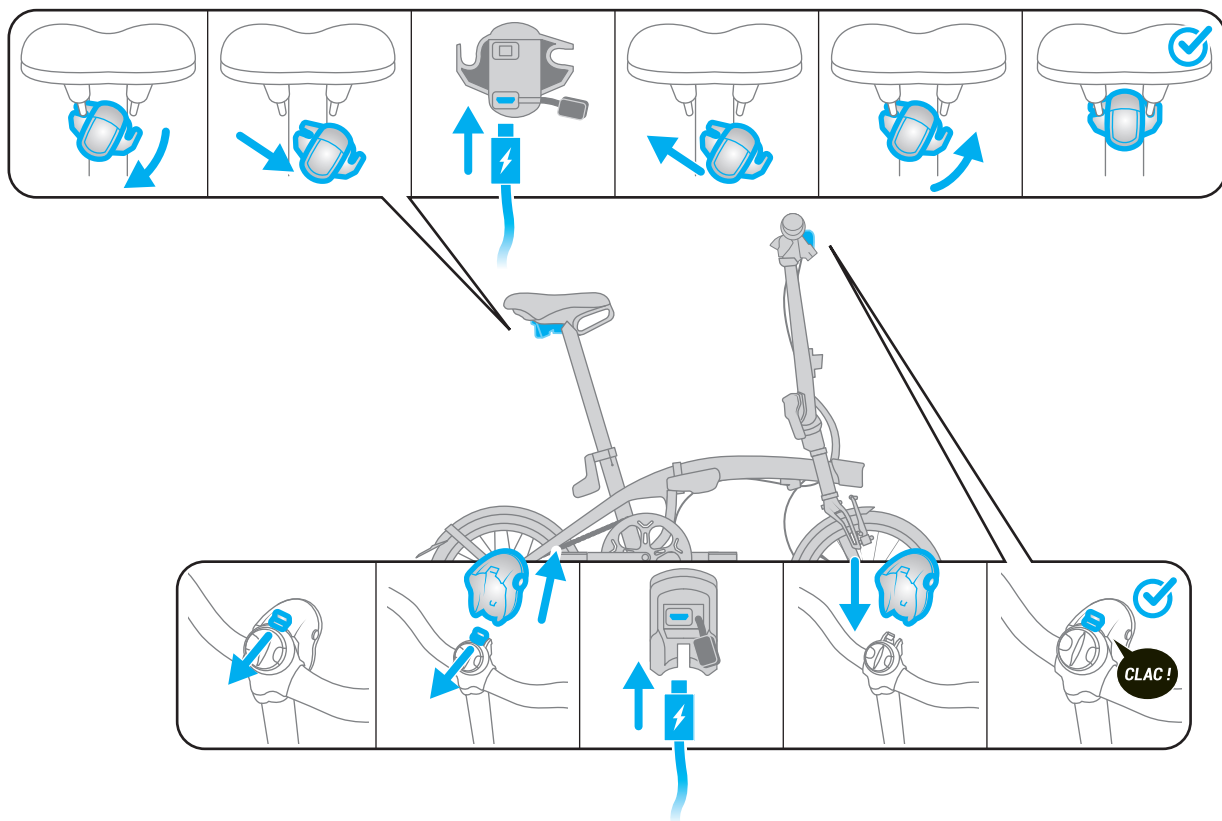
- Před každým použitím zkontrolujte, že přední i zadní brzdy jsou v bezvadném funkčním stavu.
 - Při podhuštění je omezen výkon Vašeho kola B'TWIN. Doporučený tlak: 6 bar.
 - Vaše kolo B'TWIN je robustní, nejedná se však o BMX. Není určeno pro provádění akrobatických kousků a jiných figur.
 - Některé přidané příslušenství, jako například přední koš nebo taška, může překážet správnému složení kola
 - Dbejte na stejný profil pneumatik vpředu i vzadu.
 - Páky a převodové prvky nesmějí být nahrazeny jinými než identickými modely.
 - Nepromazávejte sedlovku.
-
- Maximální zatížení uživatel + kolo + zavazadlo: 110 kg
 - Výška cyklisty: Minimální: 145 cm – maximální: 195 cm



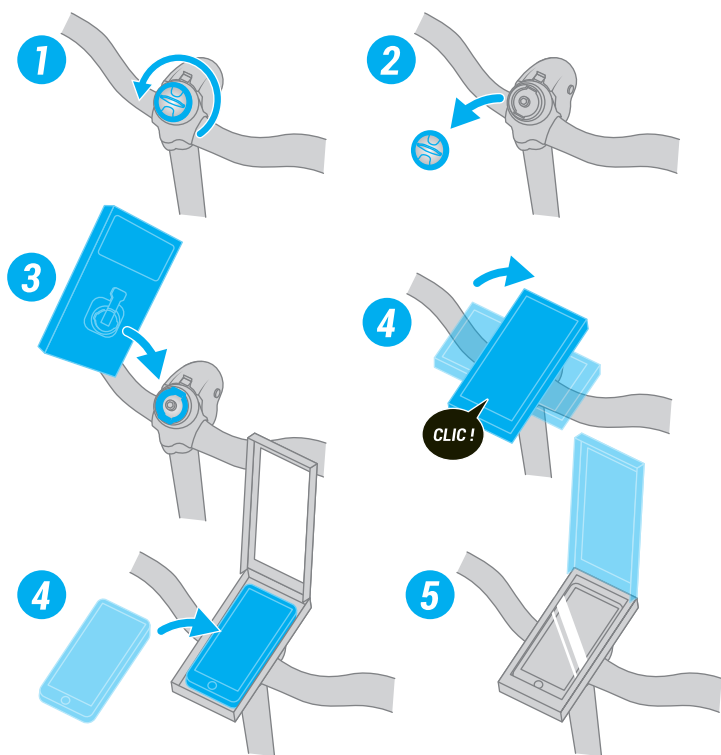
ROZLOŽENÍ



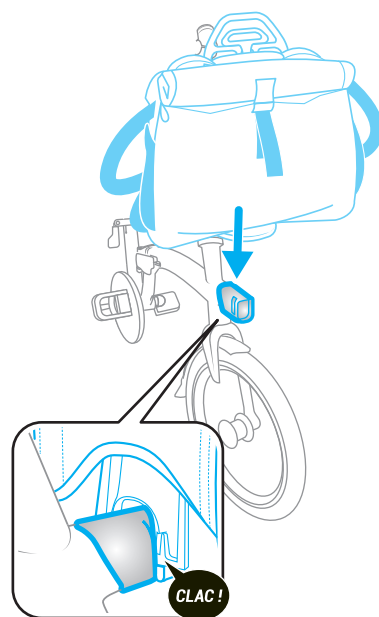
MONTÁŽ A NABÍJENÍ PŘEDNÍHO A ZADNÍHO OSVĚTLENÍ



INSTALACE DRŽÁKU SMARTPHONU

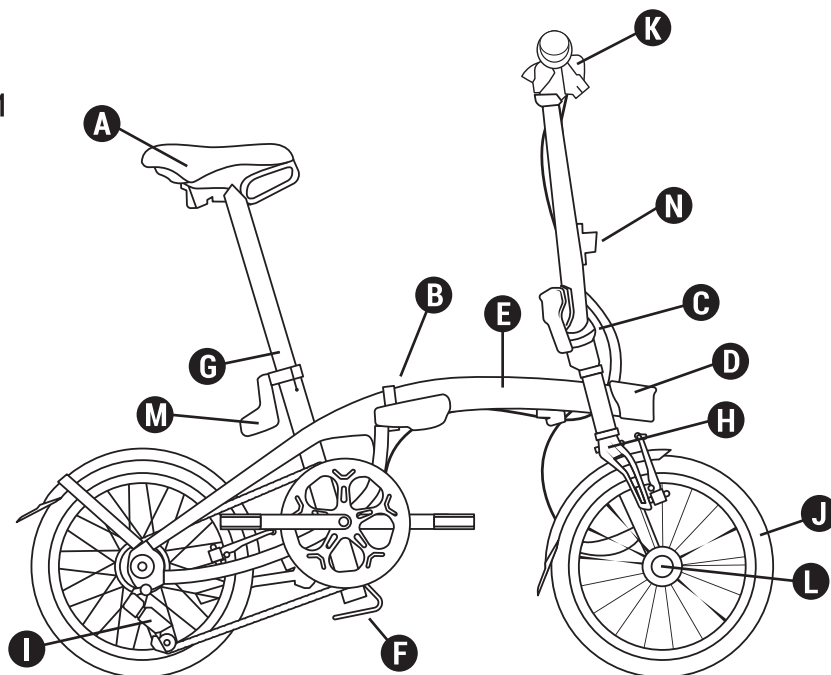


INSTALACE PŘEDNÍHO ZAVAZADLA ONE SECOND CLIP



TECHNICKÝ POPIS

- A** Sedlo s rukojetí a integrovaným přenosným / odnímatelným zadním USB osvětlením
- B** Závěs rámu umožňující rozložení a zajištění za 1 vteřinu
- C** Závěs představce umožňující rozložení a zajištění za 1 vteřinu
- D** Rozhraní nosiče zavazadel
- E** Hliníkový jednostranný rám
- F** Stojan kola pod rámem
- G** Odstupňovaná sedlovka se systémem proti krádeži, s automatickým otáčením a integrovanou trojnožkou
- H** Hliníková jednostranná vidlice
- I** 9rychlostní přehazovačka Shimano SORA
- J** Jednotěnné ráfky s opracovanými bočnicemi / pláště SCHWALBE Marathon Racer 16" x 1,5
- K** Odnímatelné 10 LUX USB přední osvětlení / rozhraní kompatibilní s držákem smartphonu
- L** Magnet přidržující složení
- M** Ergonomická utahovací svorka sedlovky



Vlastnosti

N Klipsa představce

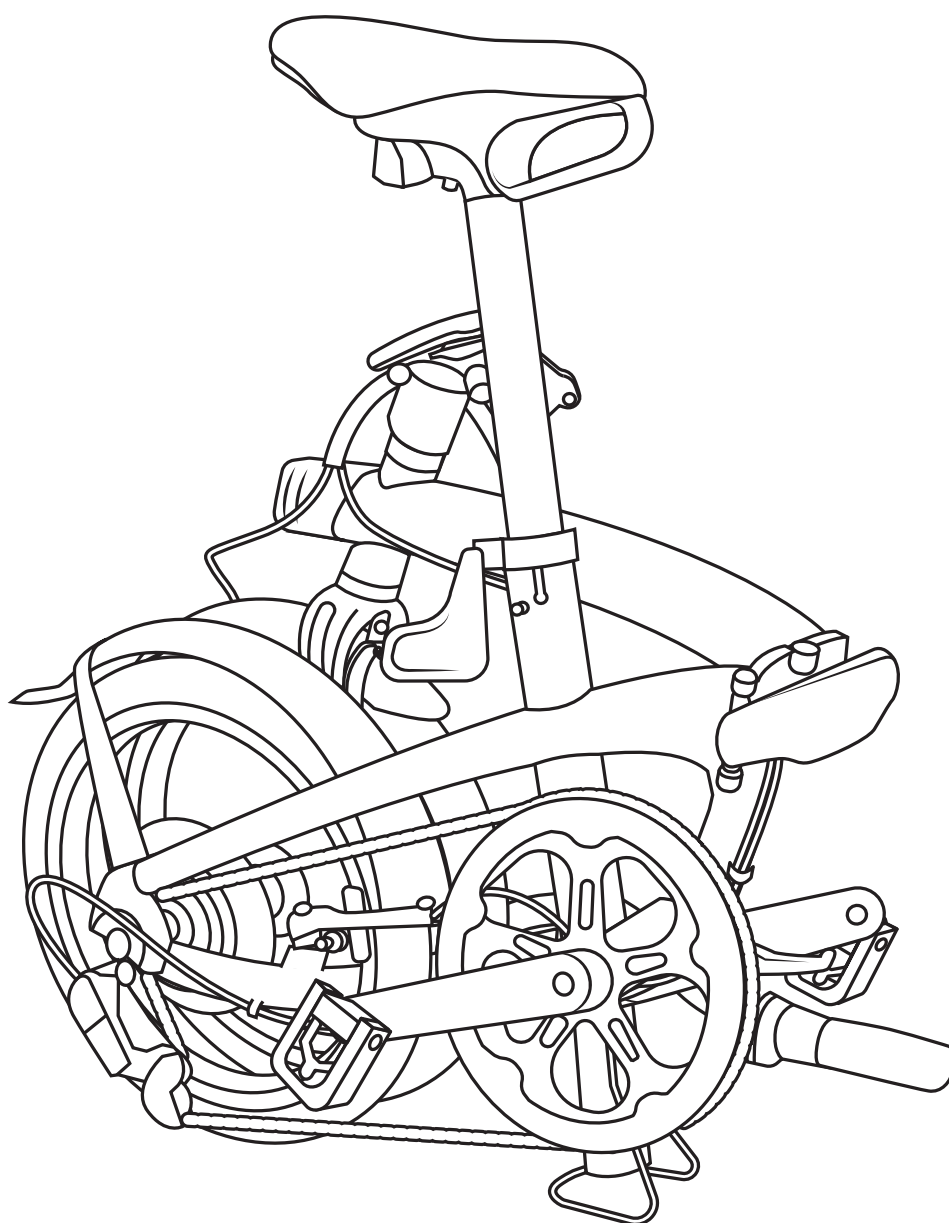
Hmotnost:	12 kg
Rám:	Jednostranný hliníkový 6061 T6 se závěsem umožňujícím zajištění za 1 vteřinu
Vidlice:	Jednostranný hliníkový 6061 T6
Měnič převodů:	9V 11/28 - Převodník 52 zubů
Brzdy:	V brake s brzdovými čelistmi z černého hliníku
Pedálové ústrojí:	Hliníkové páčky 170 mm
Řídítka / představce / řízení:	Polozvednutá hliníková řídítka. Hliníkový pevný představce Ahead set se závěsem umožňujícím zajištění za 1 vteřinu
Kola:	Hliníkový ráfek 16" jednotěnný s opracovanými bočnicemi
Pneumatiky:	Pláště SCHWALBE Marathon Racer 16" x 1,5
Sedlo / sedlovka:	Sedlová objímka s ergonomickou pákou, hliníková sedlovka Ø 34 mm, odstupňovaná se systémem proti krádeži a automatickým otáčením. Sedlo s manipulační rukojetí a integrovaným systémem na nošení.
Pedály:	Skládací
Příslušenství/vybavení:	Dvojitý chránič řetězu, přední a zadní osvětlení na baterie. Kolo je kompatibilní s cyklobrašnou OXYLANE a nosičem brašny skládacího kola btwin. Kompatibilní s GB OXYLANE 120, na objednávku v poprodejním servisu.
Rozměry složeného kola:	D 71 cm, v 69,5 cm, š 35 cm.
Rozměry rozloženého kola:	D 129 cm, š 57 cm, v 107 cm.

PŘÍLOHA 1: UTAHOVACÍ MOMENT KOMPONENT

Komponenta	Utahovací moment
Blatník / vidlice	6 N.m +/- 1 N.m
Úpony blatníku / vidlice	3 N.m +/- 0,5 N.m
Úpony blatníku / rám	3 N.m +/- 0,5 N.m
Držák blatníku / Úpona můstku	5 N.m +/- 0,5 N.m
Blatník / deska BB	5 N.m +/- 0,5 N.m
Stojan	18 N.m +/- 2 N.m
Stojan rámu	5 N.m +/- 1 N.m
Držák klipsy sedlovky	5 Nm N.m +/-1
Magnet	5 Nm N.m +/- 1
Nemagnetická části	4 N.m +/- 0,5 N.m
Držák na smartphone	4 N.m +/- 1 N.m
Přenosové pohárky BB	33 N.m +/- 2 N.m
Nápravový šroub	45 N.m +/- 2 N.m
Šroub přehazovačky	9 N.m +/- 1 N.m
Šroub kabelový svorky	6 N.m +/- 1 N.m
Kazeta	40 N.m +/- 5 N.m
Kompresní šroub hlavového složení	3 N.m +/- 0,5 N.m
Otočný šroub představce	9 N.m +/- 1 N.m
Upínací šroub řídítek	13 N.m +/- 1 N.m
Upínací šroub sedla	14 N.m +/- 2 N.m
Páčky	6 N.m +/- 1 N.m
Brzdové páky	7 N.m +/- 1 N.m
Pedály	20 N.m +/- 2 N.m
Osa předního kola	70 N.m +/- 5 N.m
Zadní kolo	70 N.m +/- 5 N.m
Přední nosič zavazadel	4 N.m +/- 1 N.m
Šroub páky závěsu	4 N.m +/- 1 N.m
Rameno brzdy - rám/vidlice	6 N.m +/- 0,5N.m
Šroub brzdových destiček	8 N.m +/- 1 N.m
Objímka sedlovky	5 N.m +/- 0,5N.m

SV - BRUKSANVISNING


FOLD LIGHT 1''



VÄLKOMMEN TILL VÅR FAMILJ!

Grattis till ditt köp av den hopfällbara cykeln FOLD LIGHT 1". Du är en superhjälte! Du bidrar till vår dröm om att förvandla tid i bilen till tid på cykeln. För att få en så bra upplevelse som möjligt när du börjar rulla, kommer här några tips

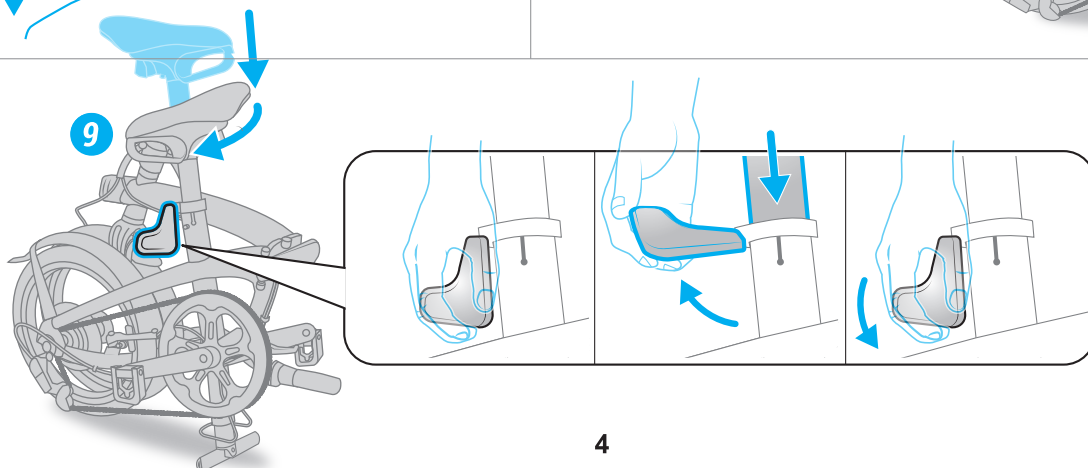
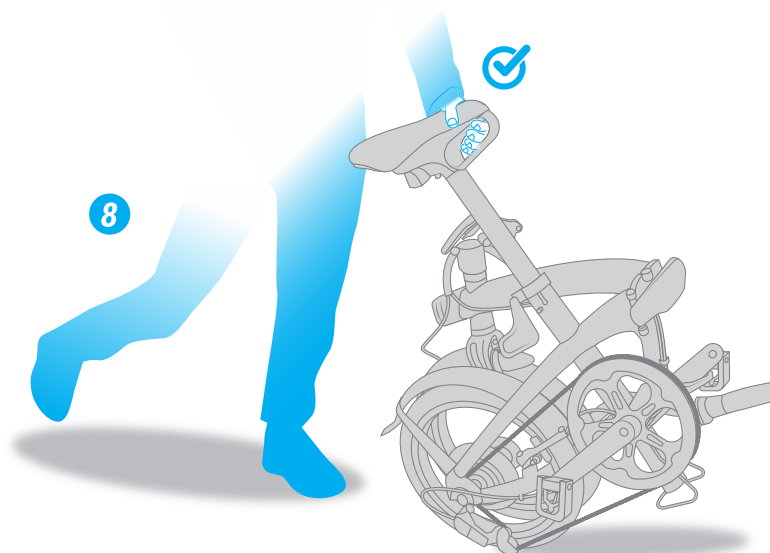
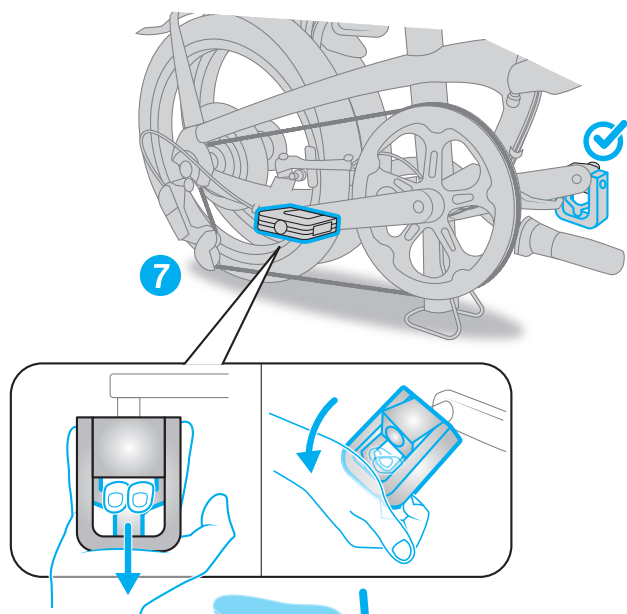
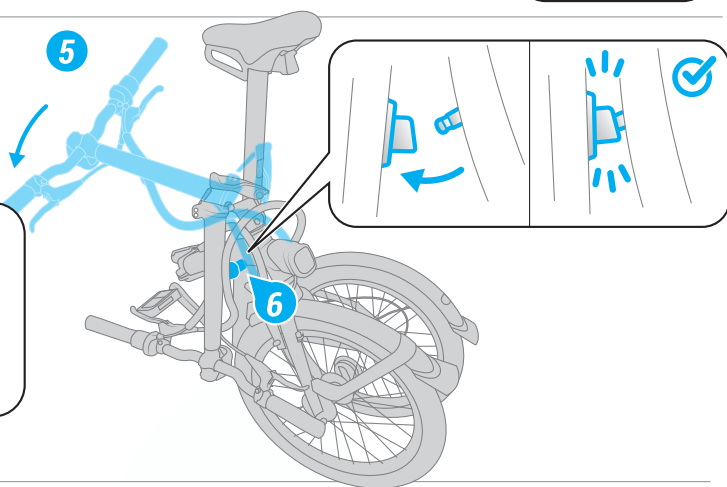
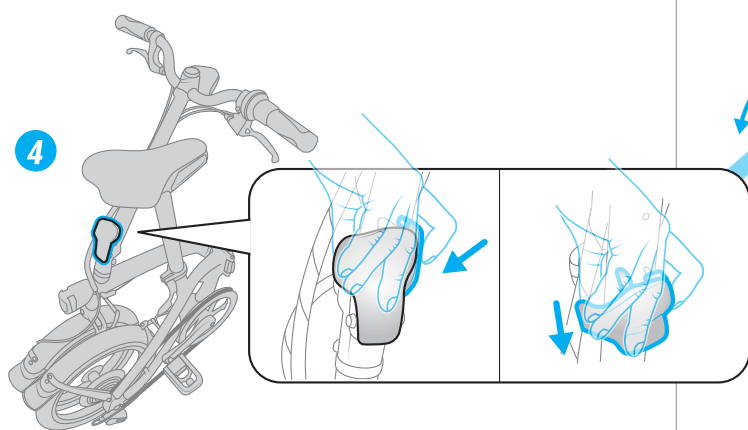
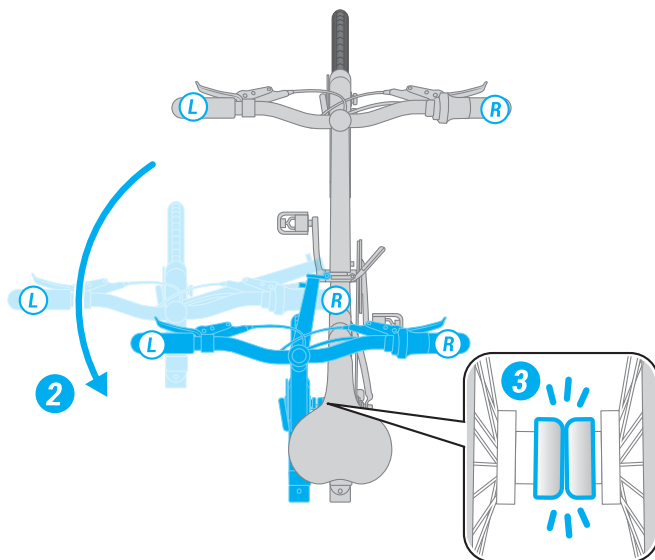
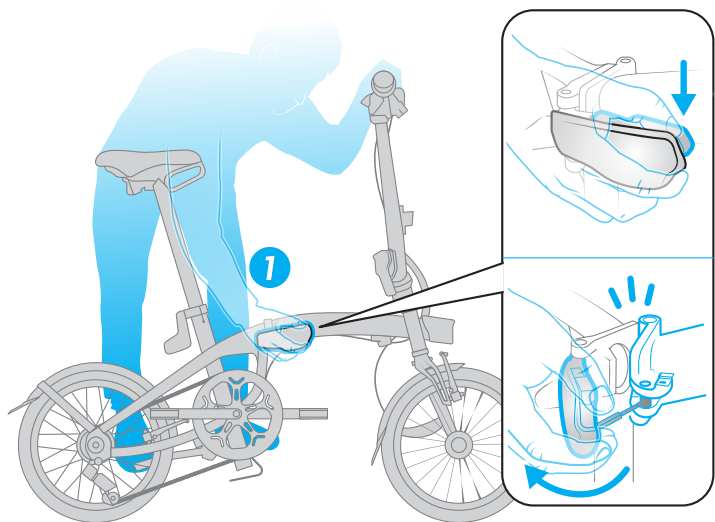
VÄLKOMMEN TILL VÅR FAMILJ!.....	2
INNAN DU CYKLAR.....	3
Hopfällning.....	4
Uppfällning.....	5
Installation och laddning av fram- och bakljus	6
Installation av smartphonestöd	6
Fäste för väska fram One Second Clip.....	6
Teknisk beskrivning.....	7



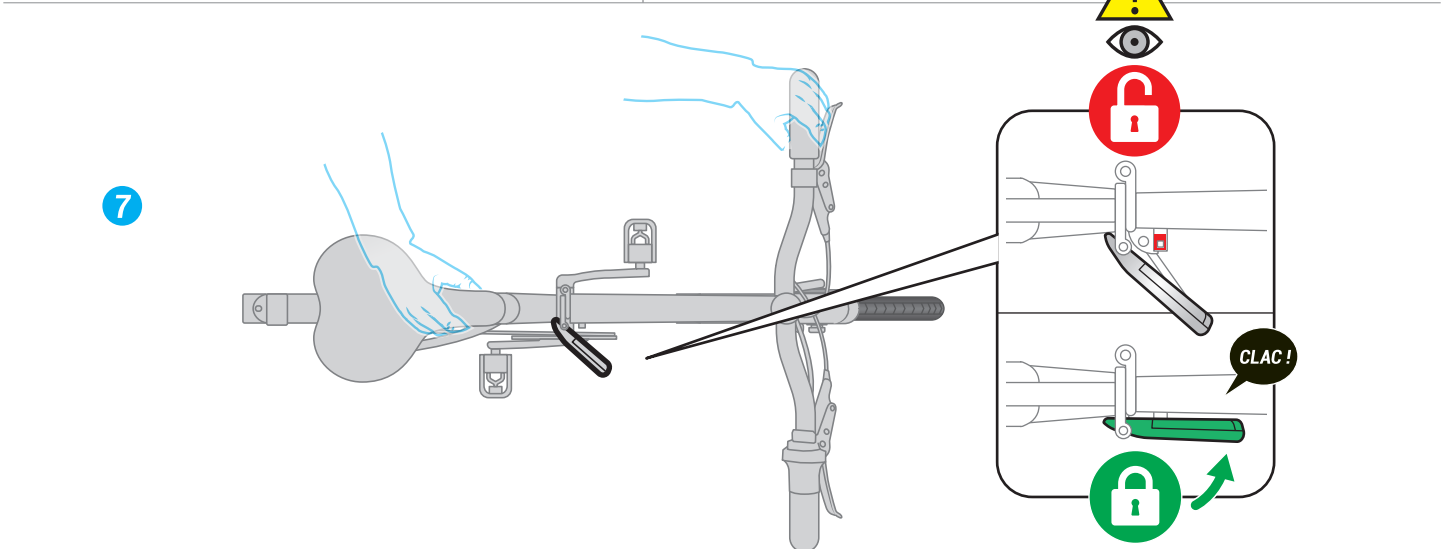
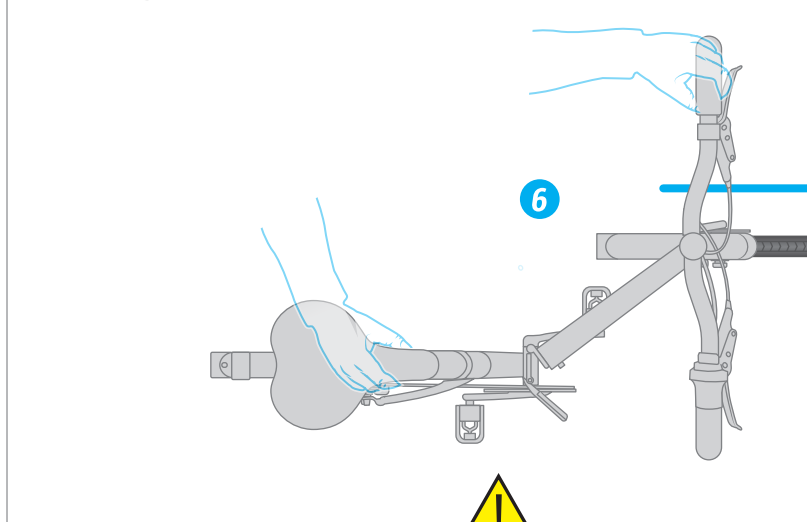
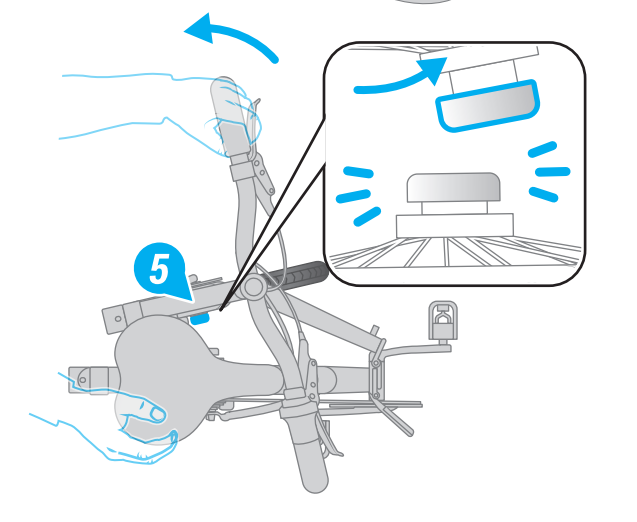
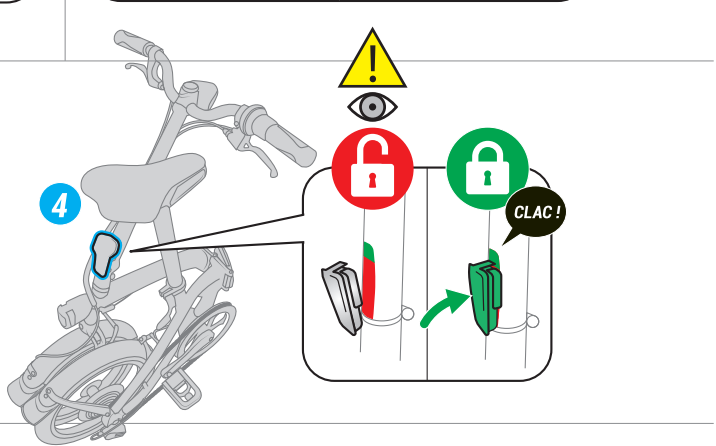
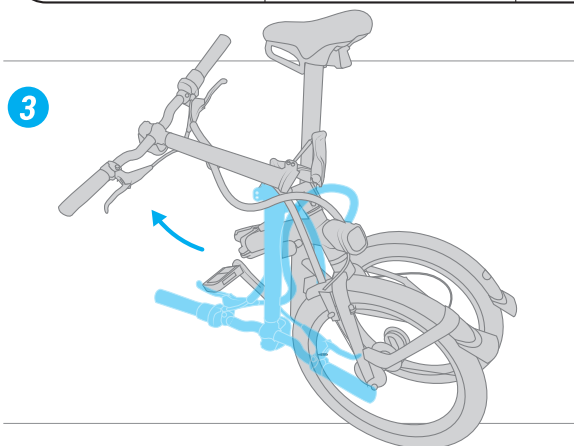
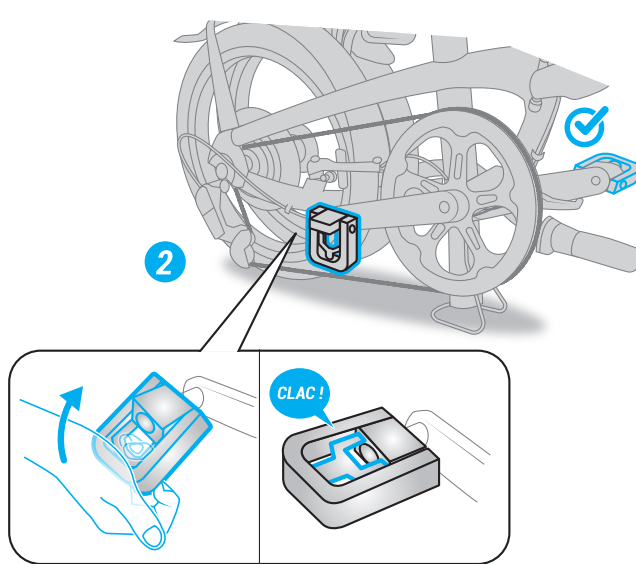
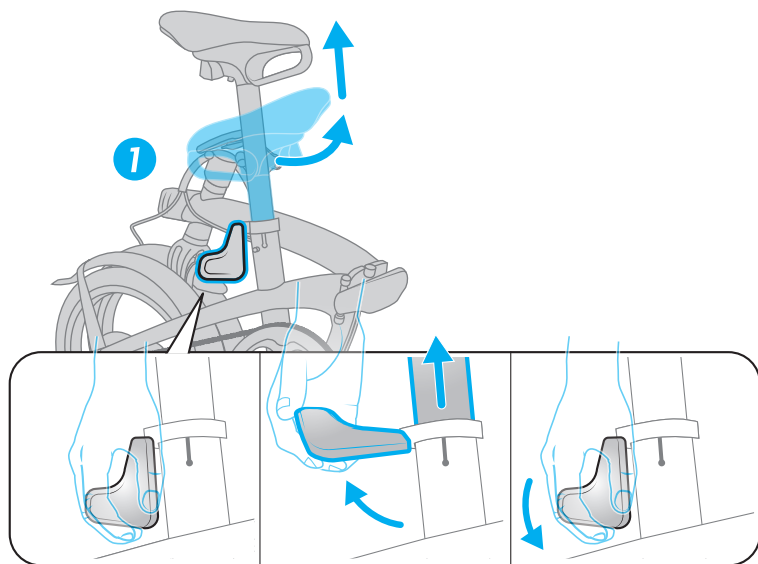
INNAN DU CYKLAR

- Se till att både fram- och bakbromsarna fungerar som de ska före användning.
 - Ett däck med för lite luft minskar effektiviteten för din B'TWIN-cykel. Rekommenderat tryck: 6 bar.
 - Din B'TWIN-cykel är robust, men det är inte en BMX. Den är inte utformad för att utföra akrobatik och andra trick.
 - Om extra tillbehör används, som en korg eller väska där fram, kan det göra att cykeln inte går att fälla ihop korrekt
 - Behåll samma del av däcket bak och fram.
 - Växelhandtagen kan endast bytas ut mot likartade modeller.
 - Smörj inte sadelstolpen.
-
- Maximal last användare + cykel + bagage: 110 kg
 - Cyklistens storlek: Minimum: 145 cm - Max: 195 cm

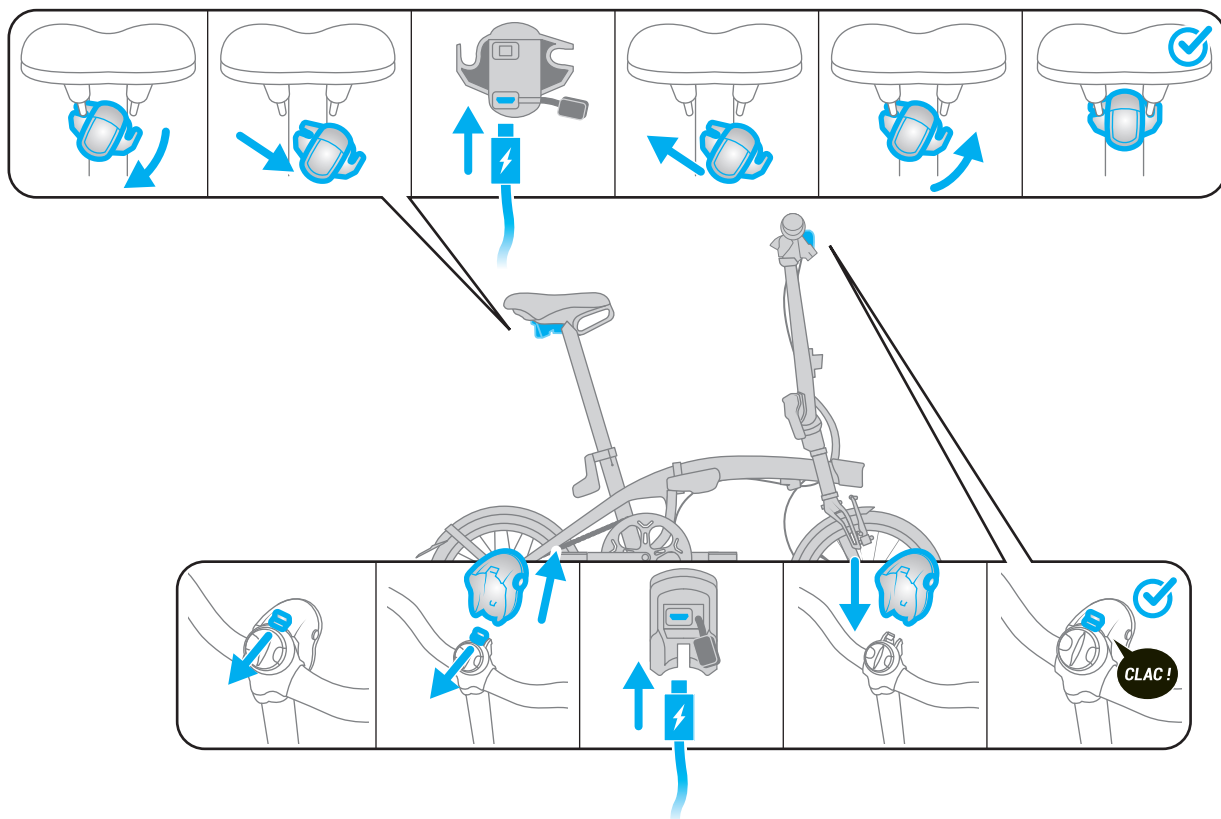
HOPFÄLLNING



UPPFÄLLNING

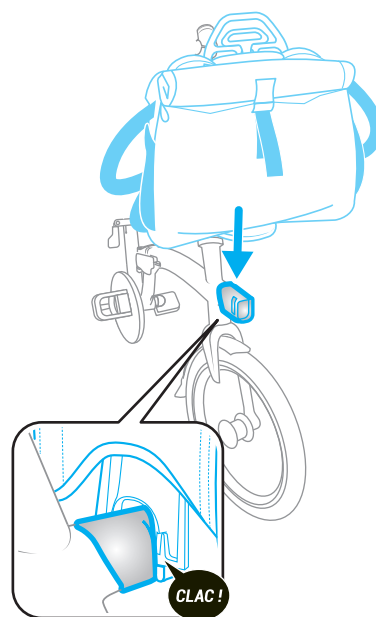
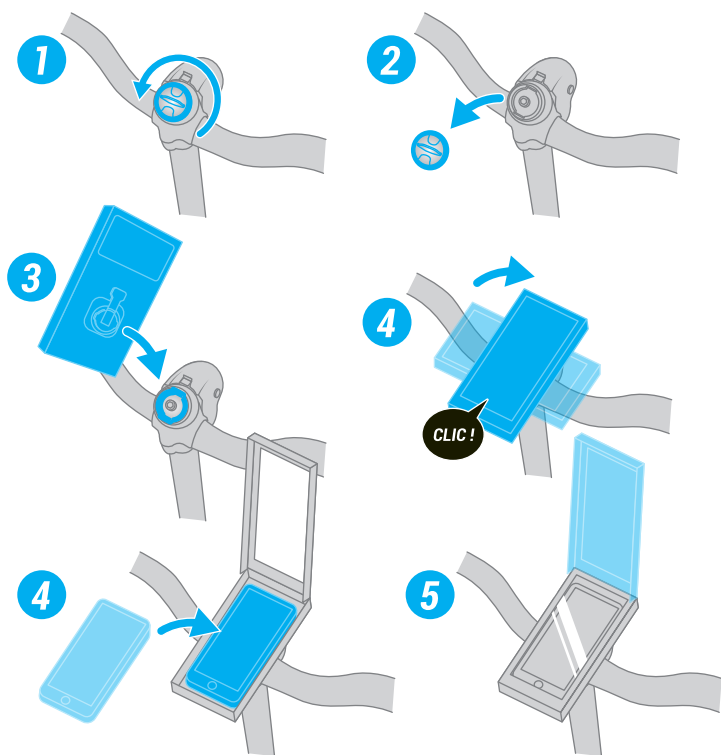


INSTALLATION OCH LADDNING AV FRAM- OCH BAKLJUS



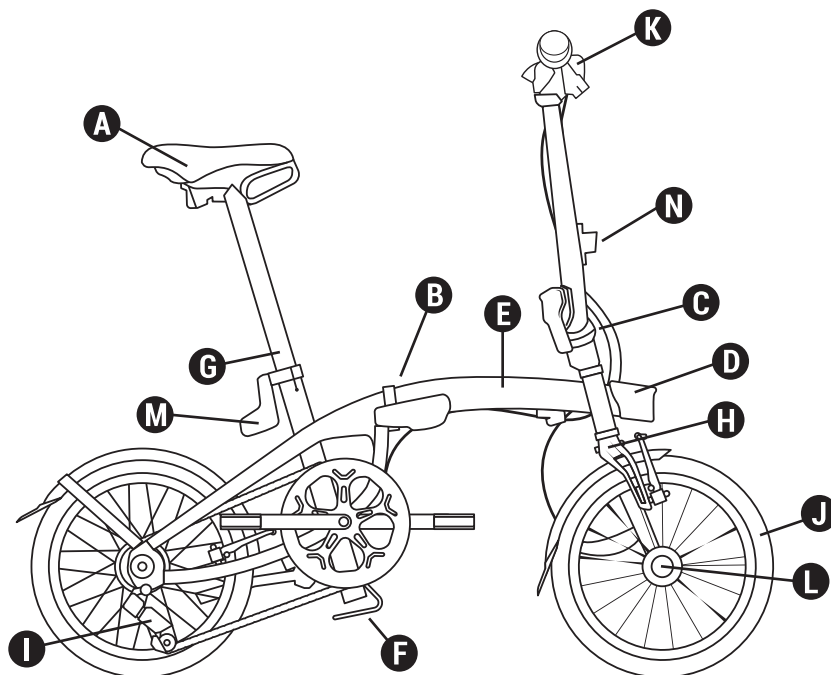
INSTALLATION AV SMARTPHONESTÖD

FÄSTE FÖR VÄSKA FRAM ONE SECOND CLIP



TEKNISK BESKRIVNING

- A** Sadel med inbyggt handtag för att hantera och bära/Avtagbar USB-baklykta
- B** Ramgångjärn som låses på 1 s
- C** Stånggångjärn som låses på 1 s
- D** Koppling för bagage
- E** Enkel svängarmsram i aluminium
- F** Stöd under ramen
- G** Graderad stölskyddad sadelstolpe, med automatisk rotation och integrerat stativ
- H** Enkel svängarm i aluminium
- I** Växel Shimano SORA med 9 växlar
- J** Enkelbottnade fälgar med bearbetade sidor/SCHWALBE Marathon Racer-däck 16" x 1,5
- K** Avtagbar 10 LUX USB frontbelysning/Gränssnitt kompatibelt med smartphonehållare
- L** Magnet för att hålla ihopfällt
- M** Ergonomisk sadelstolpsklämma
- N** Styrstamsclip

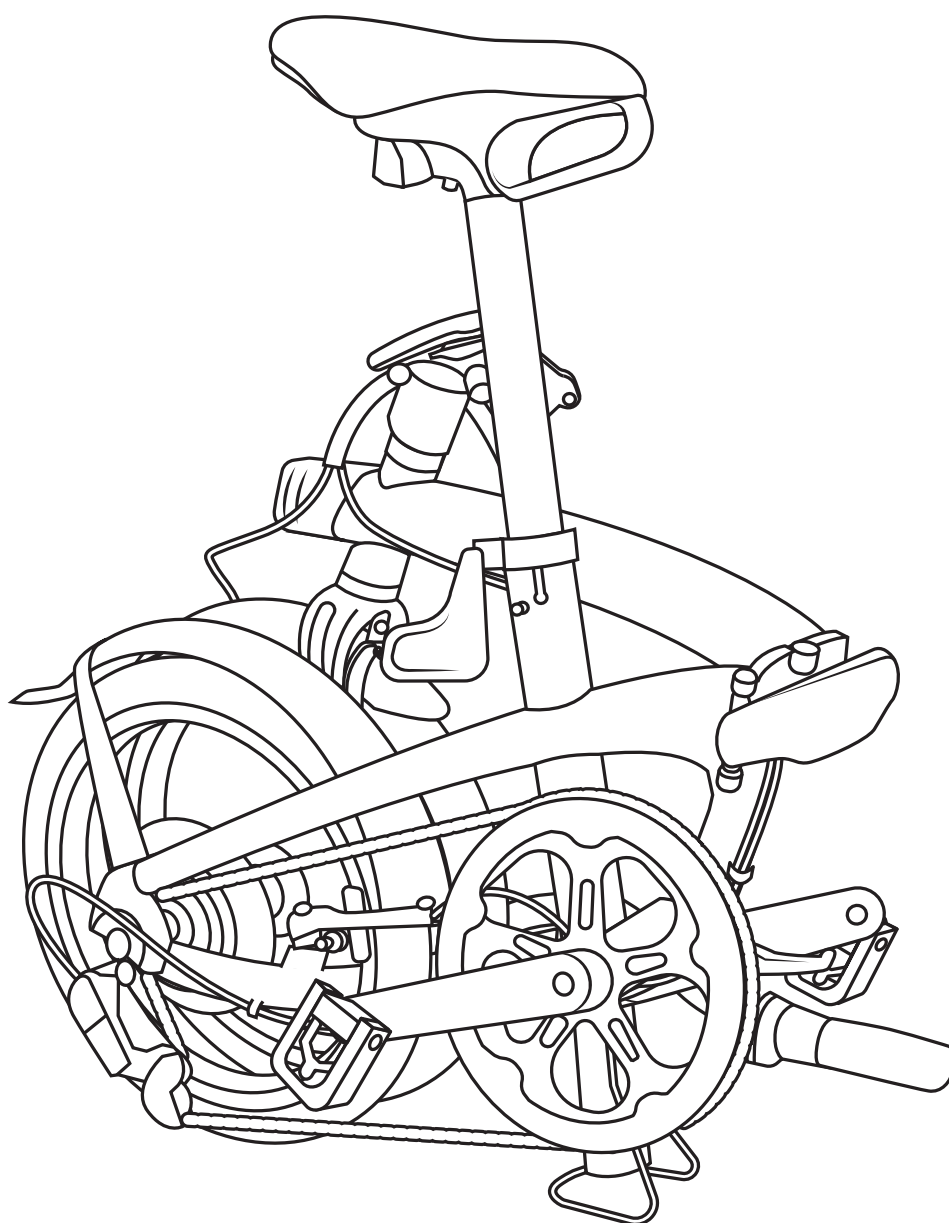


Egenskaper

Vikt:	12 kg
Ram:	Svängarm aluminium 6061 T6 med gångjärn som låses på 1 s
Framgaffel:	Svängarm aluminium 6061 T6
Växel:	9V 11/28 - Drev 52 kuggar
Bromsar:	V-bromsar med svarta aluminiumok
Pedalmekanism:	170 mm vevarmar av aluminium
Styre/styrstam/styrning:	Semiupphöjt styre av aluminium. Fast Ahead-styrstam av aluminium med gångjärn som låses på 1 s
Hjul:	Aluminiumfälg 16" enkelbottnad med bearbetade sidor
Däck:	SCHWALBE Marathon Racer-däck 16" x 1,5
Sadel/sadelstolpe:	Sadelklämma med ergonomisk spak, sadelstolpe Ø 34mm av aluminium, graderad med stölskyddssystem och automatisk rotation. Sadel med inbyggt handtag för att hantera och bära.
Pedaler:	Hopfällbara
Tillbehör/utrustning:	Dubbelt drevskydd, batteridriven fram- och bakbelysning. Cykeln kan användas tillsammans med OXYLANE-transportskyddet och den fällbara btwin-pakethållaren. Kan användas tillsammans med stänkskydd från OXYLANE 120, som finns att beställa från kundtjänst.
Mått hopfälld:	L 71 cm, H 69,5 cm, B 35 cm.
Mått utfälld:	L 129 cm, B 57 cm, H 107 cm.

BILAGA 1: KOPPLINGSMOMENT FÖR KOMPONENTER


Komponent	Kopplingsmoment
Skärm/gaffel	6 N.m +/- 1 N.m
Skärmfäste/gaffel	3 N.m +/- 0,5 N.m
Skärmfäste/ram	3 N.m +/- 0,5 N.m
Stöd för skärm/rörfäste	5 N.m +/- 0,5 N.m
Stänkskydd/BB-platta	5 N.m +/- 0,5 N.m
Stöd	18 N.m +/- 2 N.m
Ramstöd	5 N.m +/- 1 N.m
Stöd för stolplämma	5 Nm N.m +/-1
Magnet	5 Nm N.m +/- 1
Ej magnetisk del	4 N.m +/- 0,5 N.m
Smartphonehållare	4 N.m +/- 1 N.m
BB-transmissionslager	33 N.m +/- 2 N.m
Axelskruv	45 N.m +/- 2 N.m
Växelskruv	9 N.m +/- 1 N.m
Kabelskruv	6 N.m +/- 1 N.m
Kassett	40 N.m +/- 5 N.m
Kompressionskruv för styrlager	3 N.m +/- 0,5 N.m
Styrstamsskruv	9 N.m +/- 1 N.m
Skruv för att fästa styret	13 N.m +/- 1 N.m
Skruv för att fästa sadeln	14 N.m +/- 2 N.m
Reglage	6 N.m +/- 1 N.m
Bromshandtag	7 N.m +/- 1 N.m
Pedaler	20 N.m +/- 2 N.m
Hjulaxel framhjul	70 N.m +/- 5 N.m
Bakhjul	70 N.m +/- 5 N.m
Fäste för väska	4 N.m +/- 1 N.m
Gångjärnsskruv	4 N.m +/- 1 N.m
Bromsarm - ram/gaffel	6 N.m +/- 0,5N.m
Skruv till bromsbelägg	8 N.m +/- 1 N.m
Fäste sadelklämma	5 N.m +/- 0,5N.m



DOBRODOŠLI U OBITELJ!

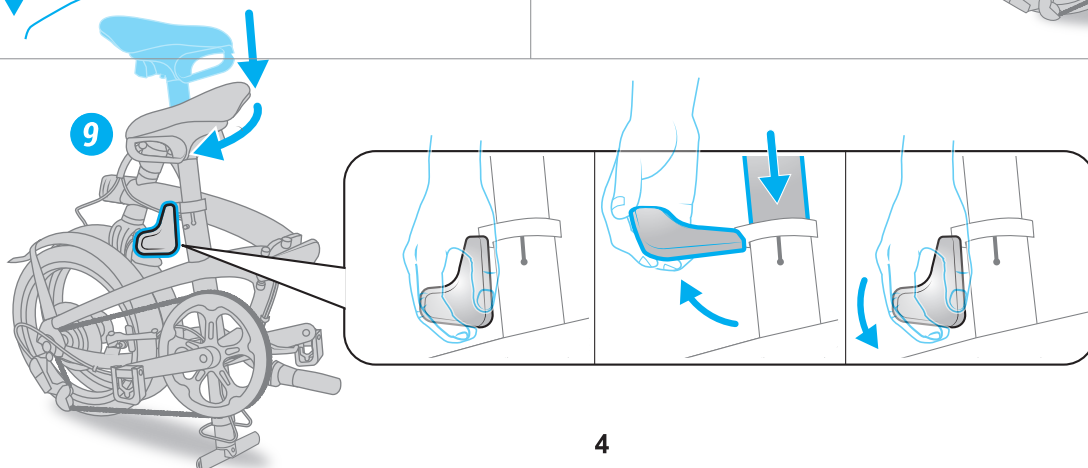
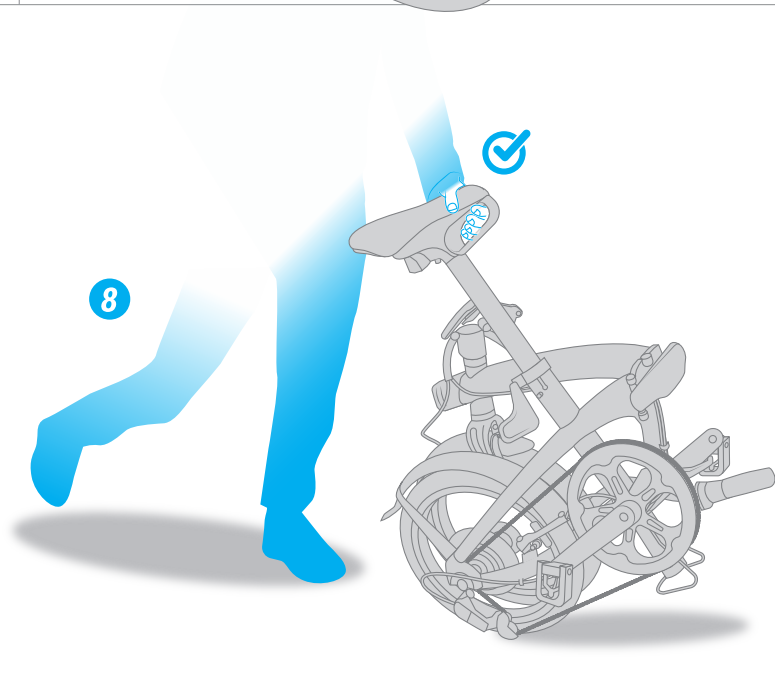
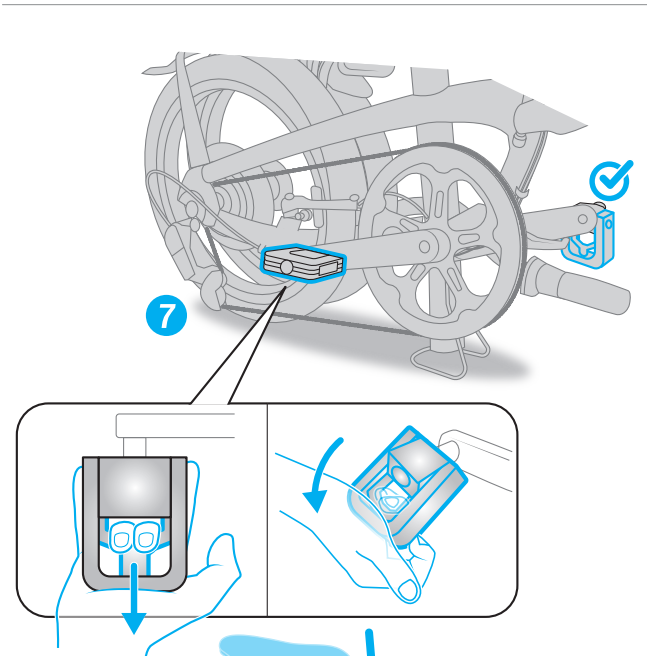
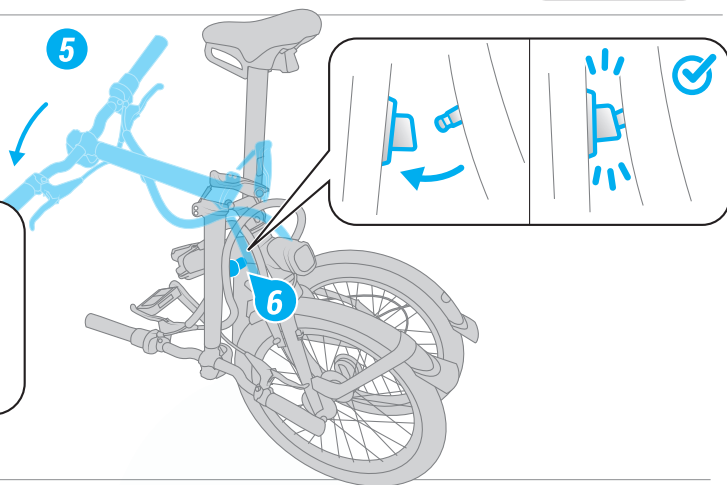
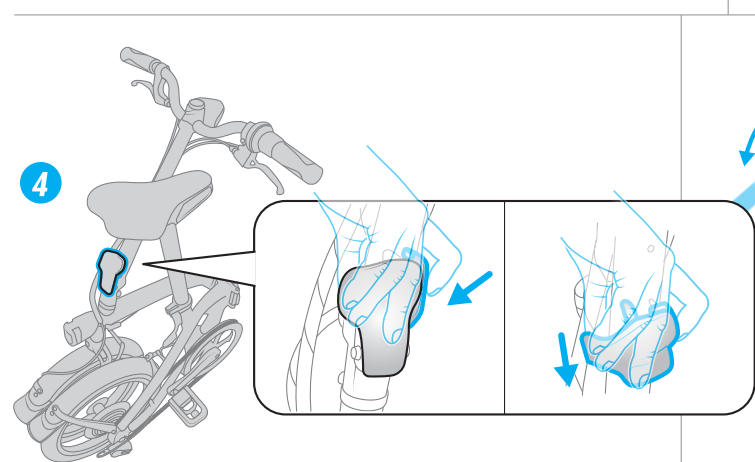
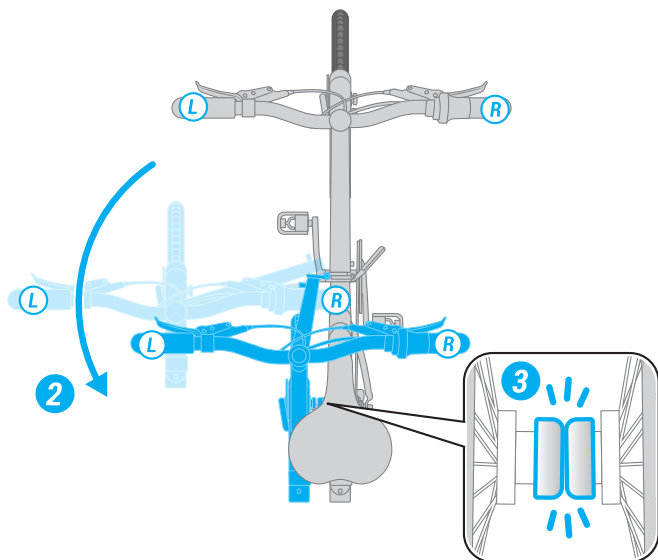
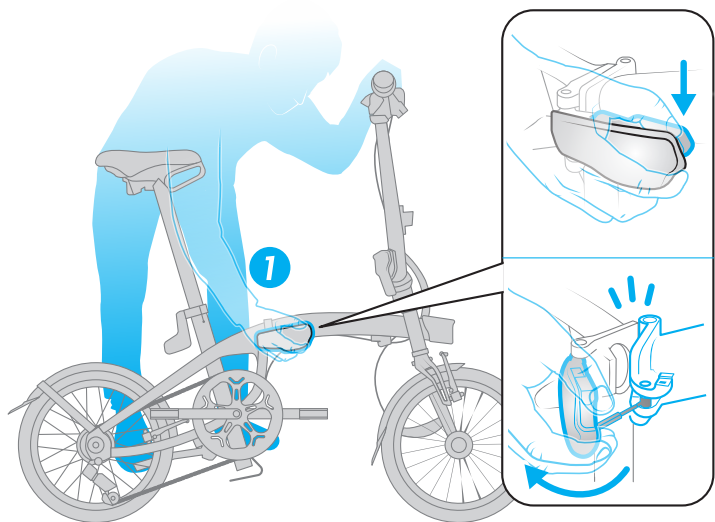
Čestitamo, upravo ste kupili sklopivi bicikl FOLD LIGHT 1". Vi ste superjunak! Vi pridonosite našem snu o pretvaranju vremena provedenog u automobilu u vrijeme provedeno na biciklu. Da biste doživjeli najbolje iskustvo tijekom prvih nekoliko krugova, evo nekoliko savjeta koji će vam pomoći

DOBRODOŠLI U OBITELJ!	2
PRIJE VOŽNJE.....	3
Sklapanje.....	4
Rasklapanje.....	5
Ugradnja i punjenje prednjih i stražnjih svjetala	6
Montaža držača pametnog telefona.....	6
Brza montaža prednjeg prtljažnika One Second Clip	6
Tehnički opis.....	7

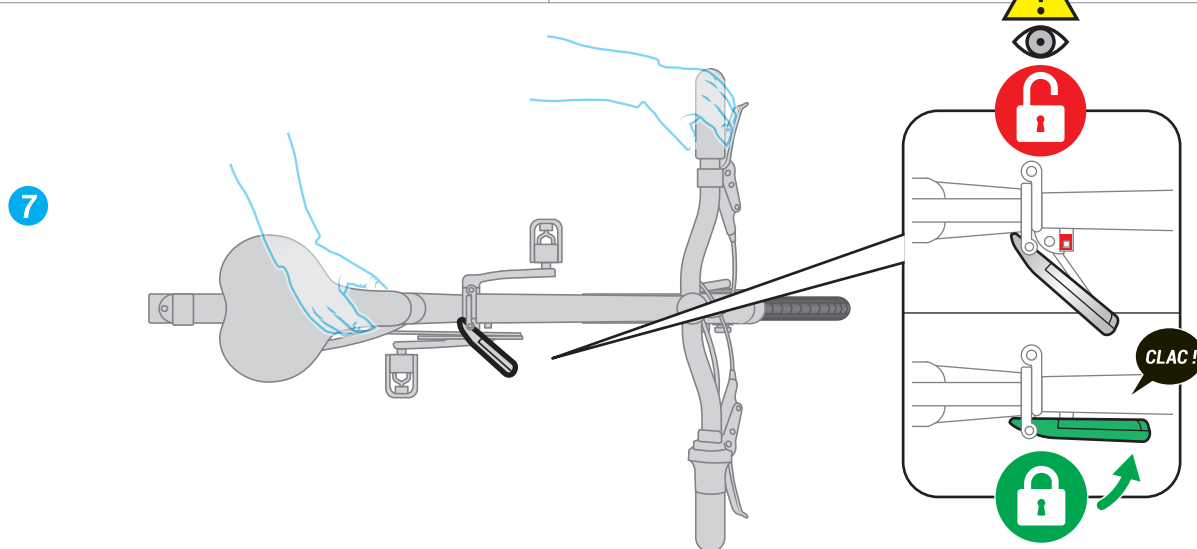
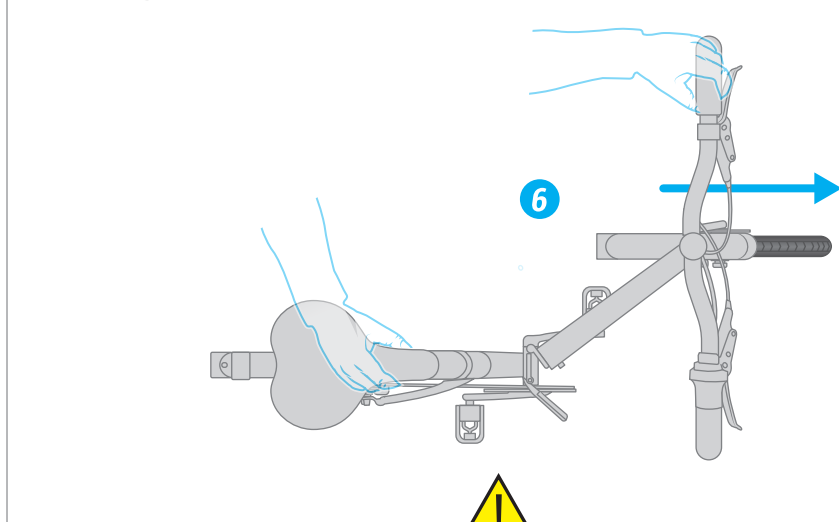
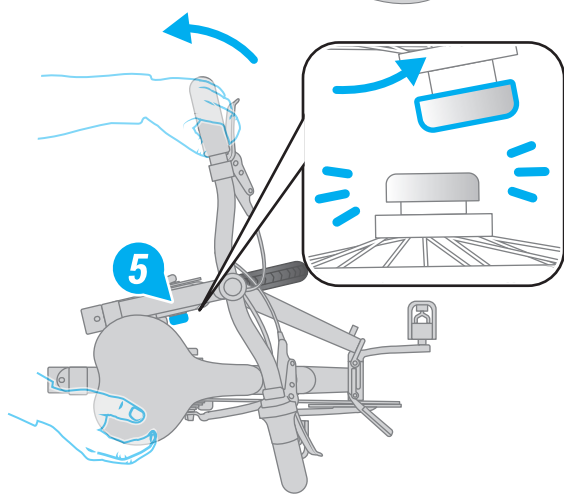
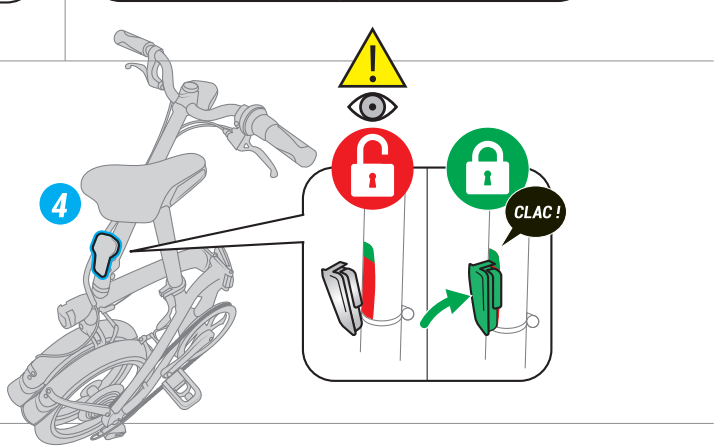
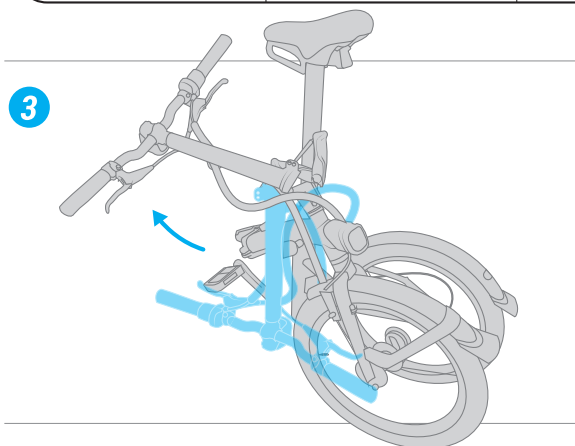
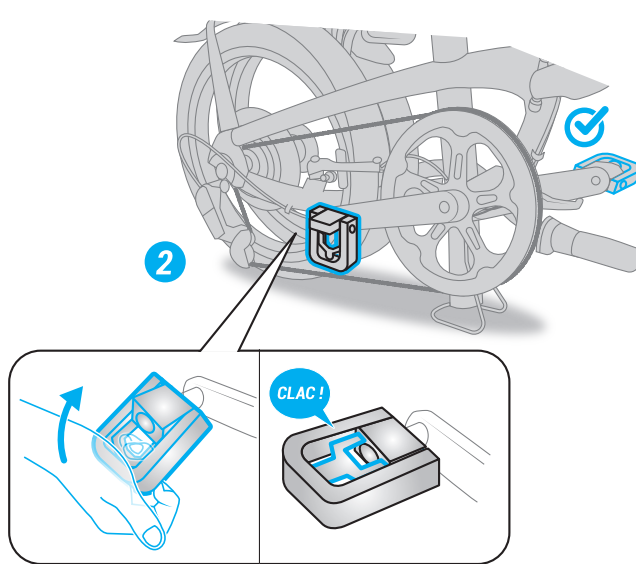
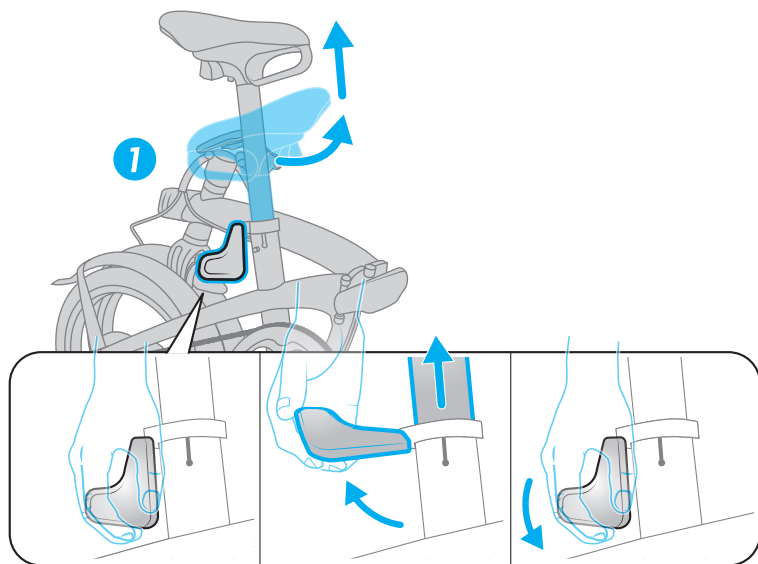


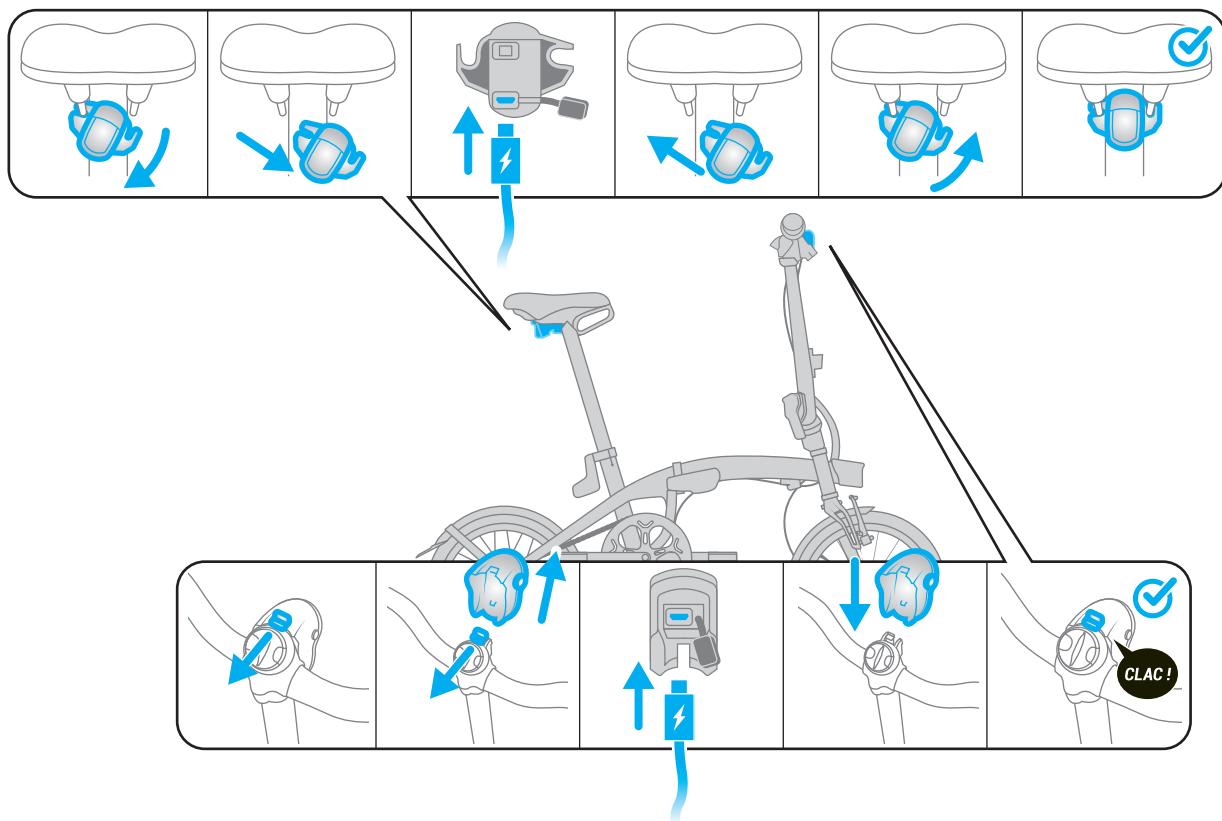
PRIJE VOŽNJE

- Prije svakog korištenja provjerite jesu li prednje i stražnje kočnice potpuno ispravne.
 - Nedovoljno napuhana guma ograničit će performanse vašeg B'TWIN bicikla. Preporučena vrijednost tlaka napuhavanja: 6 bara.
 - Vaš B'TWIN bicikl je robustan ali nije BMX. Nije namijenjen za izvođenje akrobacija i drugih figura.
 - Neki naknadno dodani pribor kao što su prednja košara ili torba mogli bi ometati ispravno sklapanje bicikla
 - Prednje i stražnje gume moraju biti iste širine.
 - Ručice i dijelovi prijenosa moraju se zamijeniti identičnim dijelovima.
 - Nemojte podmazivati šipku sjedala.
-
- Maksimalno opterećenje korisnika + bicikl + prtljaga: 110 kg
 - Visina bicikliste : Najmanje: 145 cm - Najviše: 195 cm



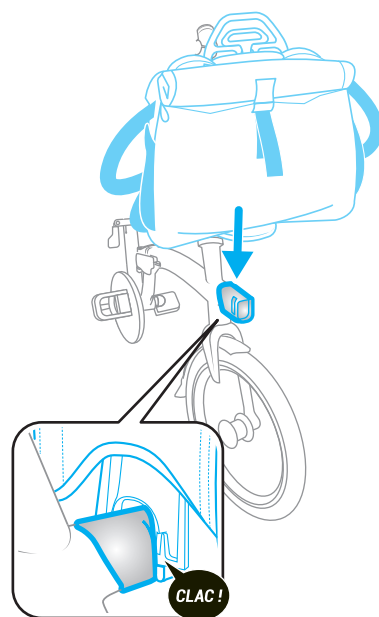
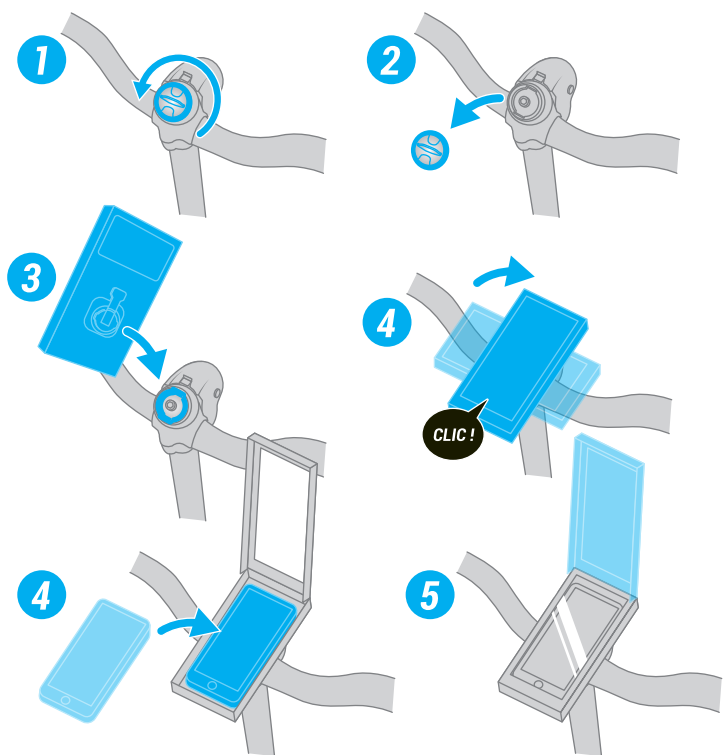
RASKLAPANJE





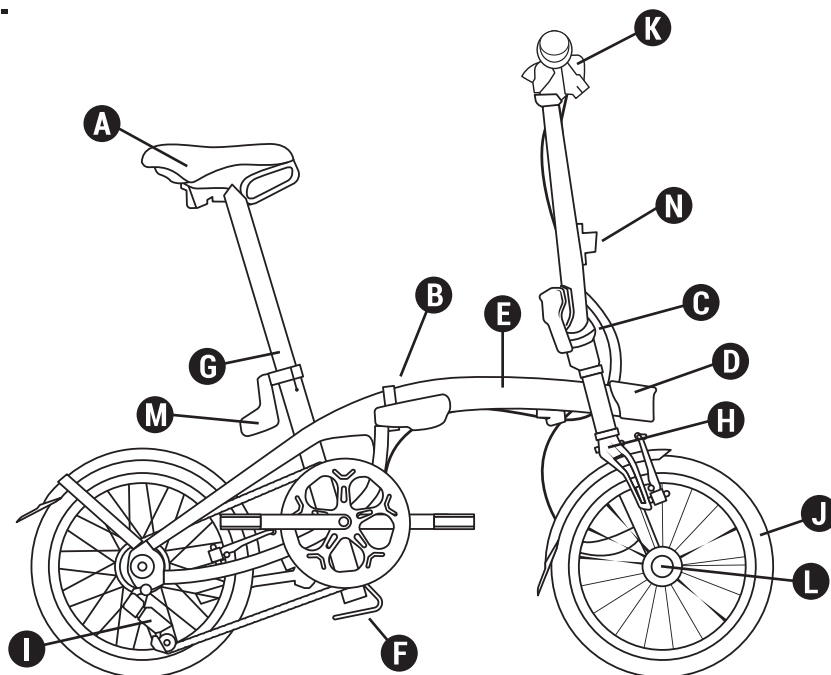
MONTAŽA DRŽAČA PAMETNOG TELEFONA

BRZA MONTAŽA PREDNJEG PRTLJAŽNIKA ONE SECOND CLIP



TEHNIČKI OPIS

- A** Sjedalo s integriranom ručkom za rukovanje i nošenje / Stražnje svjetlo koje se može ukloniti s USB priključkom
- B** Šarke okvira s otklapanjem i zaključavanjem 1"
- C** Šarke lule volana s otklapanjem i zaključavanjem 1"
- D** Sučelje nosača prtljažnika
- E** Aluminijski jednostrani okvir
- F** Nosač za bicikl ispod okvira
- G** Stup sjedala s stupnjevima protiv krađe, s automatskim zakretanjem i integriranim tripodom
- H** Aluminijska jednostrana vilica
- I** Prijenos 9 brzina Shimano SORA
- J** Jednoslojni naplatci sa strojno obrađenim bočnim stranicama / SCHWALBE Marathon Racer gume 16" x 1,5
- K** Uklonjivo 10 LUX USB prednje osvjtljenje / sučelje kompatibilno s držačem za pametni telefon
- L** Magnet za držanje savijen
- M** Ergonomska stezaljka za držač sjedala
- N** Klip lule volana



Značajke

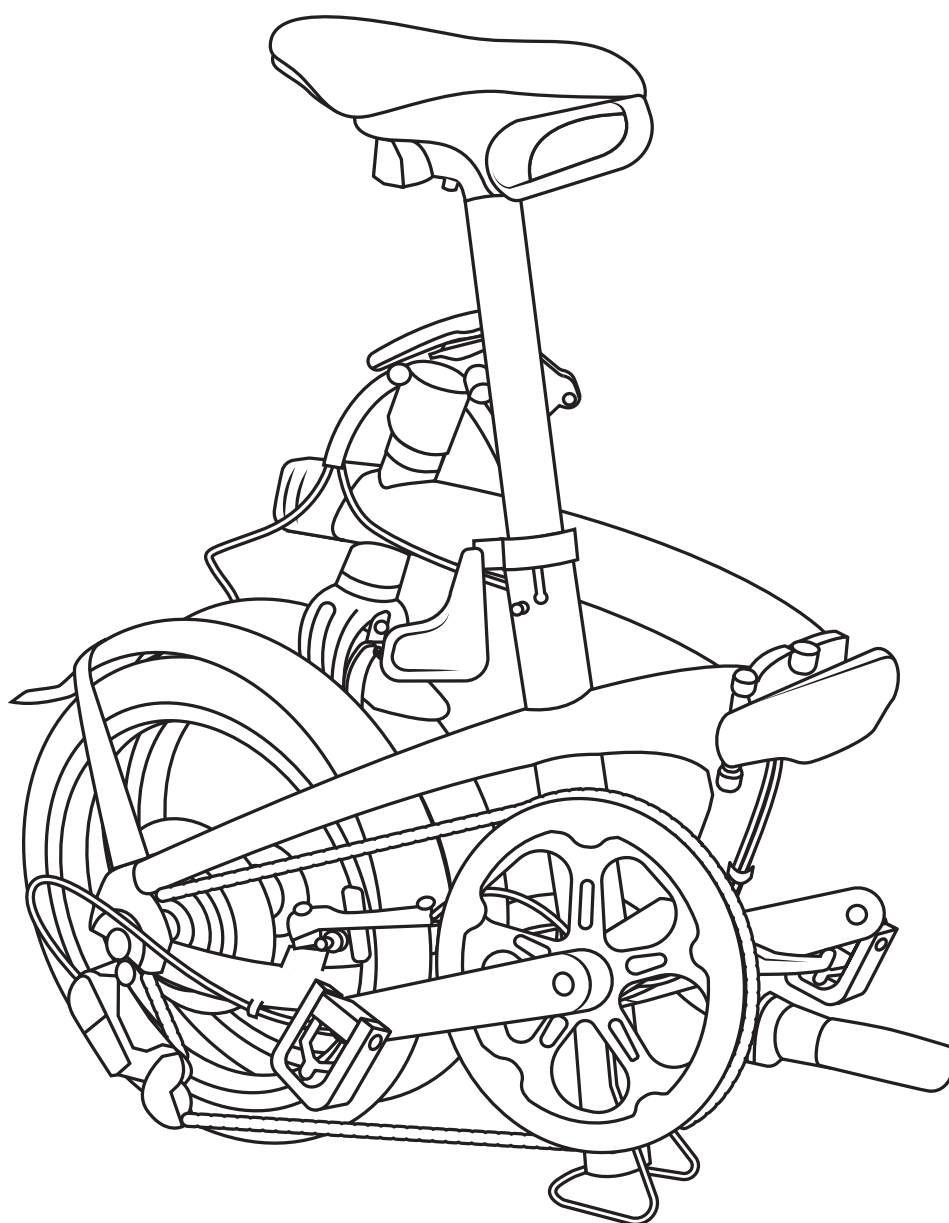
Masa	12 kg
Okvir:	Monoarm Aluminij 6061 T6 sa šarkom za zaključavanje od 1"
Vilica:	Monoarm Aluminij 6061 T6
Prijenos:	9V 11/28 - Zupčanik 52 zupca
Kočnice:	V kočnice s nosačima od crnog aluminija
Pogon:	Aluminijske ručice 170 mm
Šipka volana / lula volana / upravljač:	Aluminijska polupodignuta vješalica. Fiksna lula volana Ahead set od aluminija sa šarkom za zaključavanje od 1"
Kotači:	Aluminijski naplatak 16" jednostruki s tvornički obrađenim stranicama
Gume:	Gume SCHWALBE Marathon Racer 16" x 1,5
Sjedalo / šipka sjedala:	Stezaljka za sjedalo s ergonomskom polugom, aluminijski nosač sjedala Ø 34 mm, građiran sa sustavom protiv krađe i automatskim okretanjem. Sjedalo s integriranom ručkom za rukovanje i nošenje.
Pedale:	Sklopive
Dodatni pribor / oprema:	Dvostruko kućište zaštitne ploče, prednja i stražnja svjetla na baterije. Bicikl kompatibilan s navlakom za transport OXYLANE i sklopivim nosačem za bicikl Btwin. Kompatibilan s blatobranom bicikla OXYLANE 120, po narudžbi u servisu nakon prodaje.
Dimenzije sklopljenog bicikla:	L 71 cm, h 69,5 cm, l 35 cm.
Rasklopljen:	L 129 cm, l 57 cm, h 107 cm.

DODATAK 1: PREPORUČENI ZATEZNI MOMENT

Komponenta	Zatezni moment
Blatobran / vilica	6 N.m +/- 1 N.m
Blatobran haubans / vilica	3 N.m +/- 0,5 N.m
Haubans blatobran / okvir	3 N.m +/- 0,5 N.m
Držać blatobrana / Hauban most	5 N.m +/- 0,5 N.m
Blatobran / lančanik BB	5 N.m +/- 0,5 N.m
Nožica	18 N.m +/- 2 N.m
Naslanjač okvira	5 N.m +/- 1 N.m
Držać klipa šipke	5 Nm N.m +/-1
Magnet	5 Nm N.m +/- 1
Nemagnetski dio	4 N.m +/- 0,5 N.m
Držać za pametni telefon	4 N.m +/- 1 N.m
Čašice za BB prijenos	33 N.m +/- 2 N.m
Osovinski vijak	45 N.m +/- 2 N.m
Vijak mjenjača	9 N.m +/- 1 N.m
Vijak za stezanje kabela	6 N.m +/- 1 N.m
Kaseta	40 N.m +/- 5 N.m
Stezni vijak upravljačkog sustava	3 N.m +/- 0,5 N.m
Okretni vijak lule volana	9 N.m +/- 1 N.m
Zatezni vijci upravljača	13 N.m +/- 1 N.m
Zatezni vijci sjedala	14 N.m +/- 2 N.m
Ručice	6 N.m +/- 1 N.m
Ručice kočnica	7 N.m +/- 1 N.m
Pedale	20 N.m +/- 2 N.m
Osovina prednjeg kotača	70 N.m +/- 5 N.m
Stražnji kotač	70 N.m +/- 5 N.m
Prednji nosač prtljažnika	4 N.m +/- 1 N.m
Vijak poluge šarke	4 N.m +/- 1 N.m
Ruka kočnice - okvir/vilica	6 N.m +/- 0,5N.m
Vijci kočionih pločica	8 N.m +/- 1 N.m
Stezaljka za sjedalo	5 N.m +/- 0,5N.m

SL - PRIROČNIK ZA UPORABNIKA


FOLD LIGHT 1''



DOBRODOŠLI V DRUŽINI!

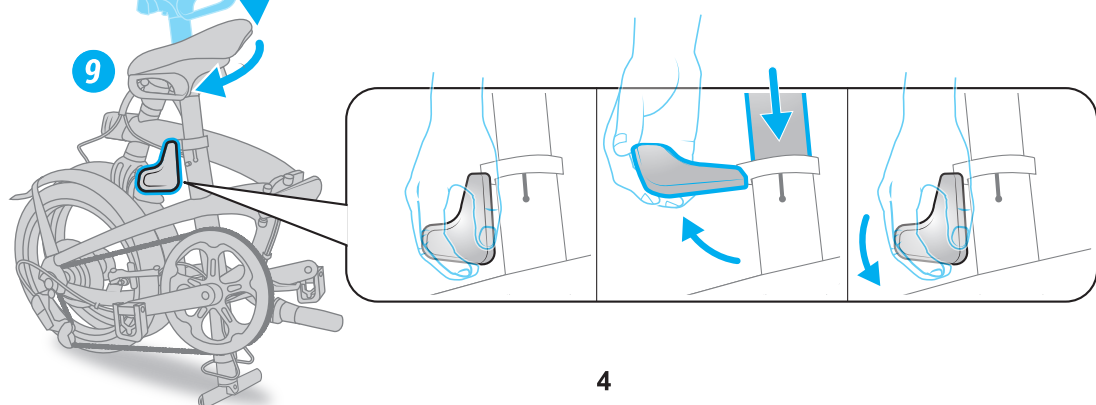
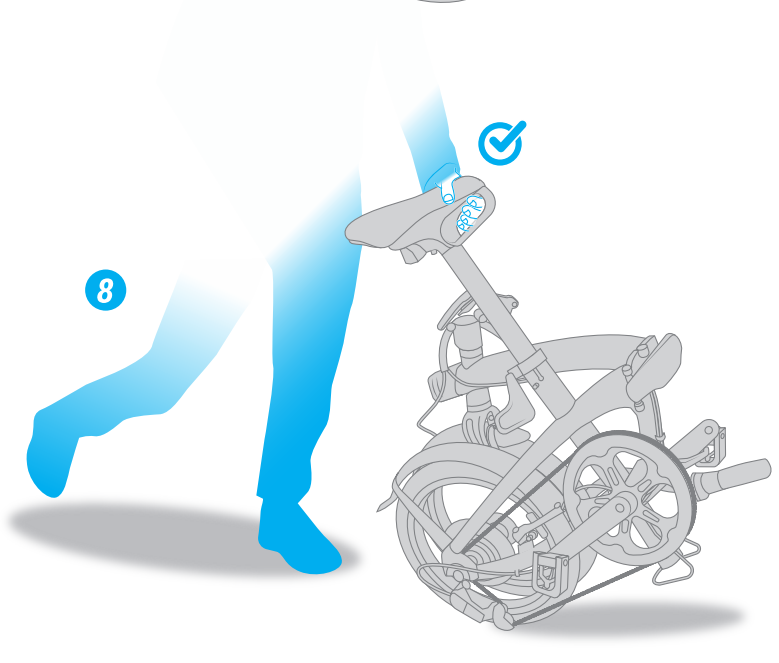
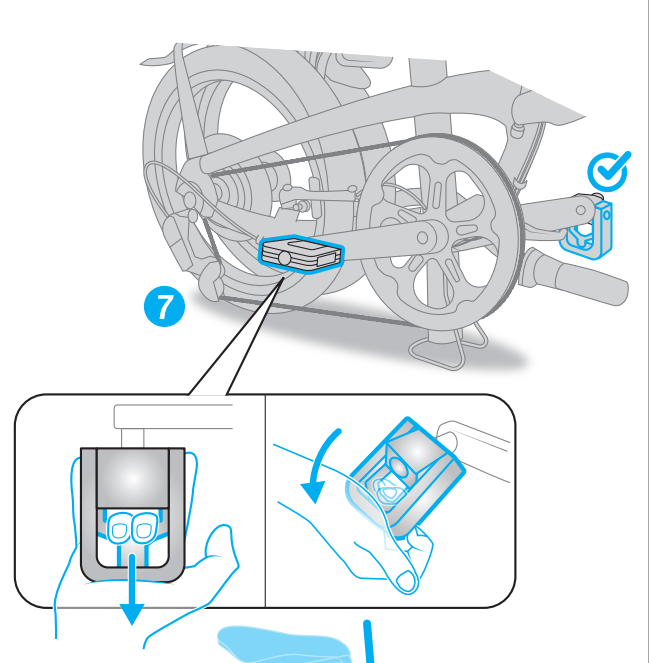
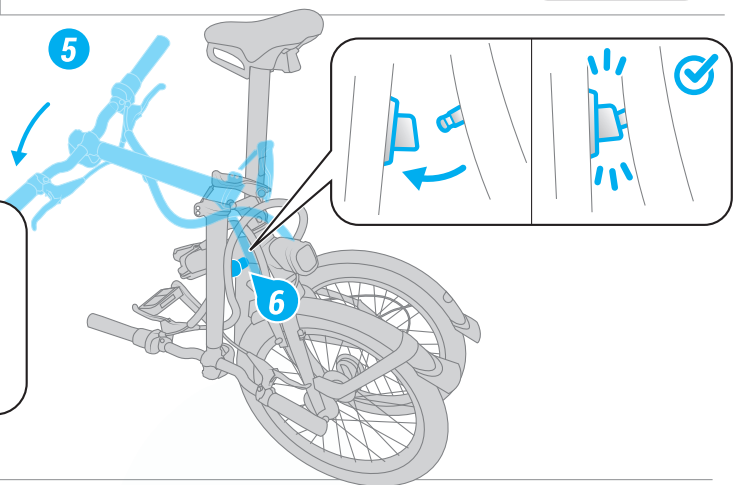
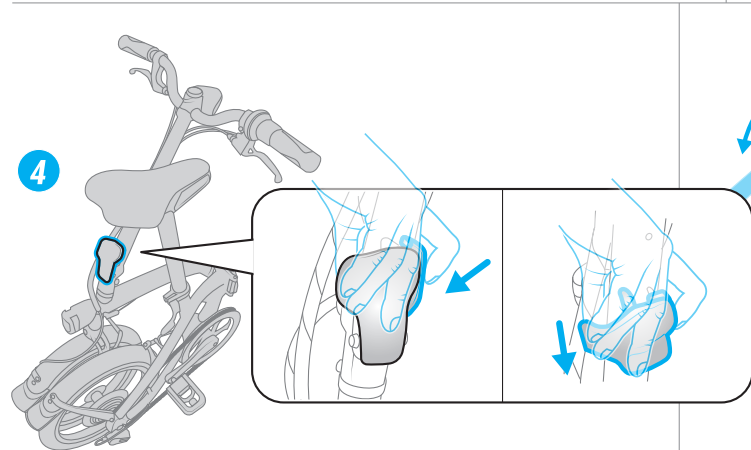
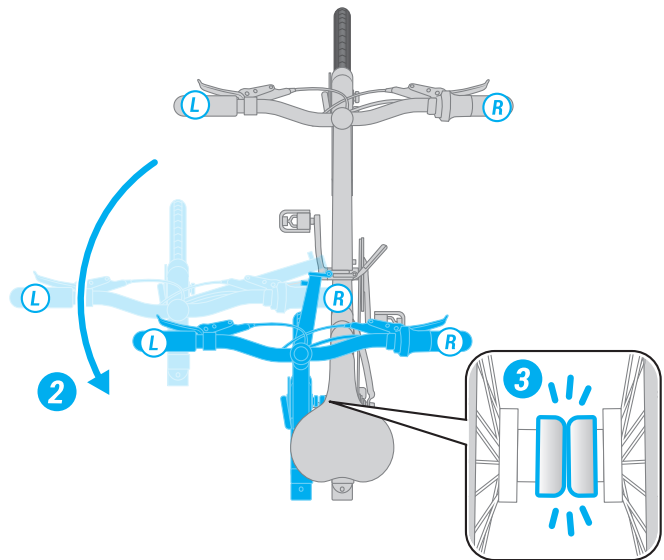
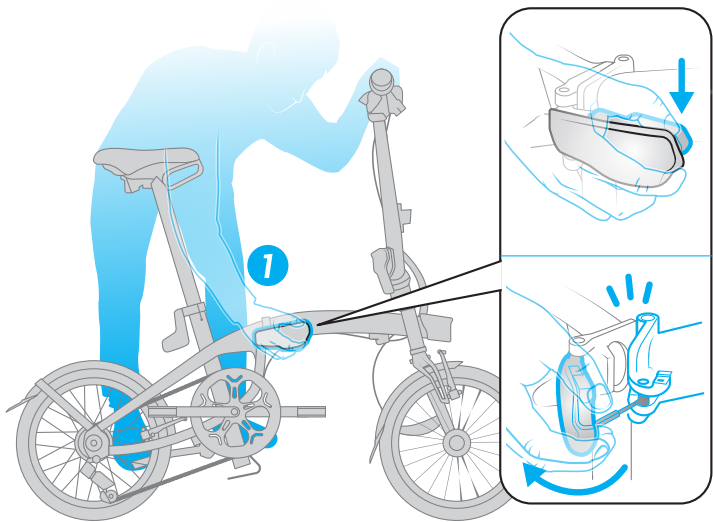
Čestitamo za nakup zložljivega kolesa FOLD LIGHT 1". Zdaj ste super junakinja, super junak! Uresničujete naše sanje, da pretvorimo čas v vozilu v čas na kolesu. Za najboljšo izkušnjo vožnje prvih krogov smo za vas pripravili nekaj navodil

DOBRODOŠLI V DRUŽINI!	2
PRED KOLESARJENJEM.....	3
Zložiti	4
Raztegniti	5
Montaža in polnjenje sprednjih in zadnjih luči	6
Namestitev držala za pametni telefon	6
Namestitev sprednjega prtlačnika z One Second Clip.....	6
Tehnični opis	7

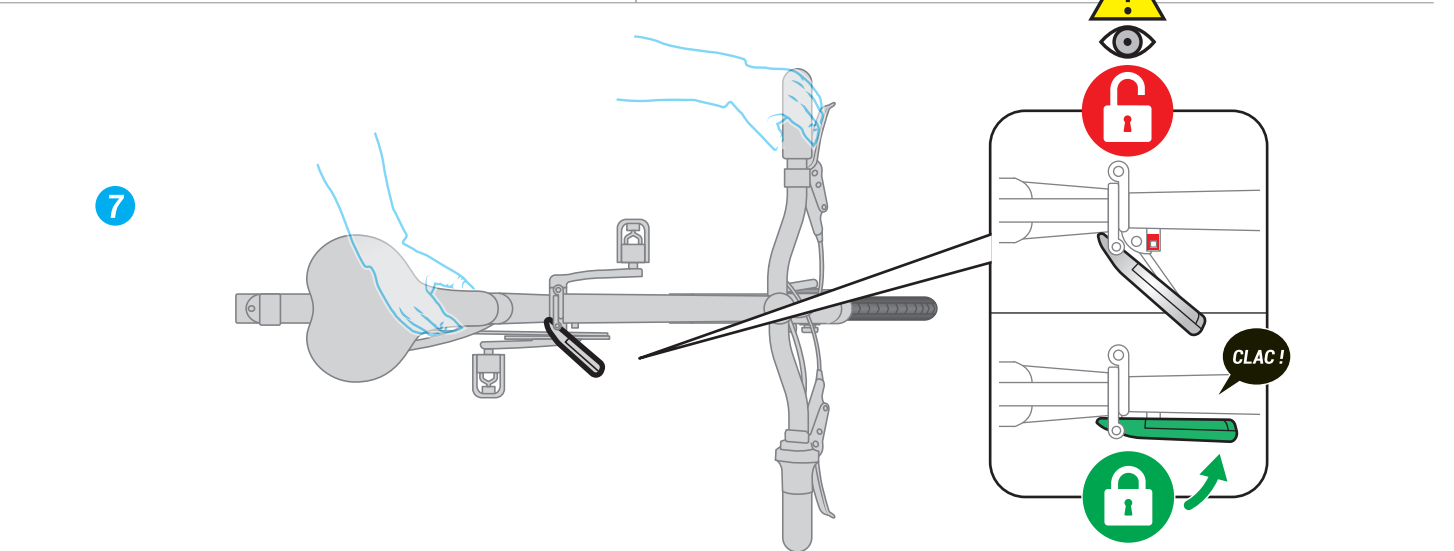
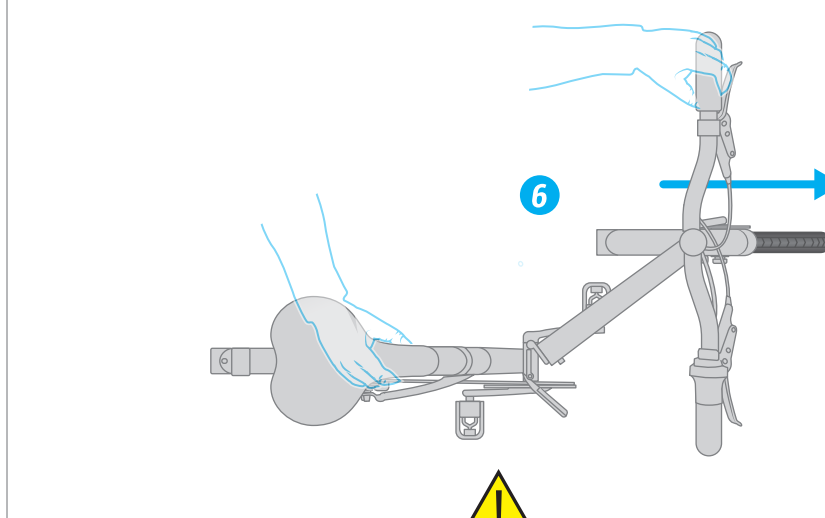
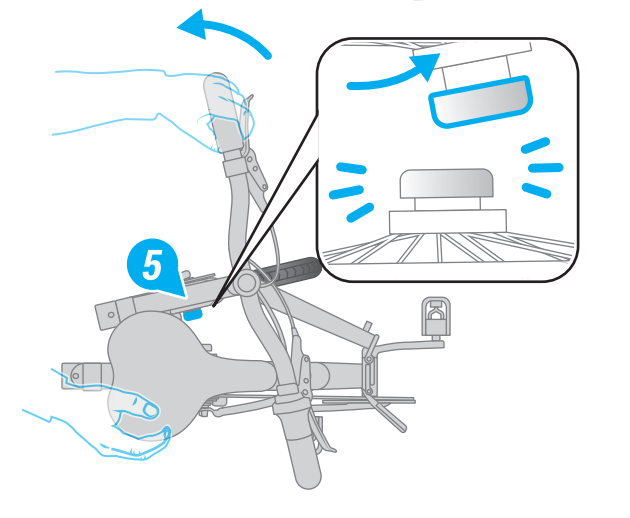
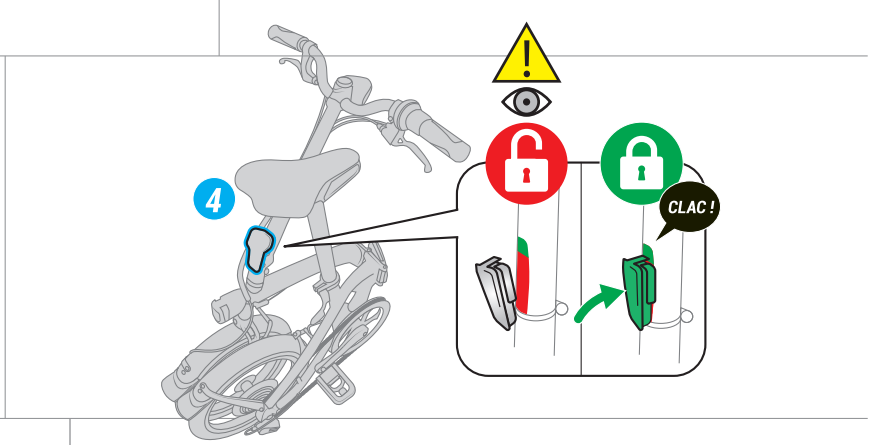
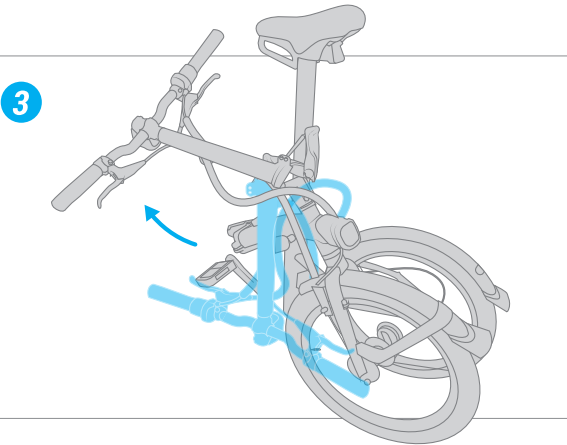
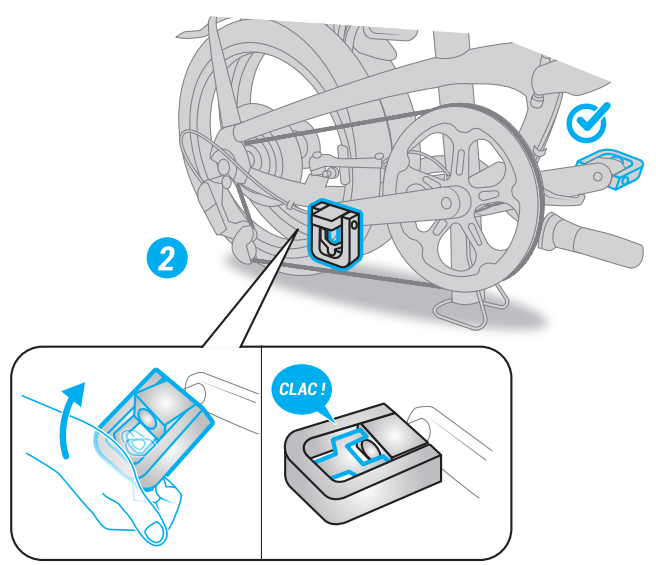
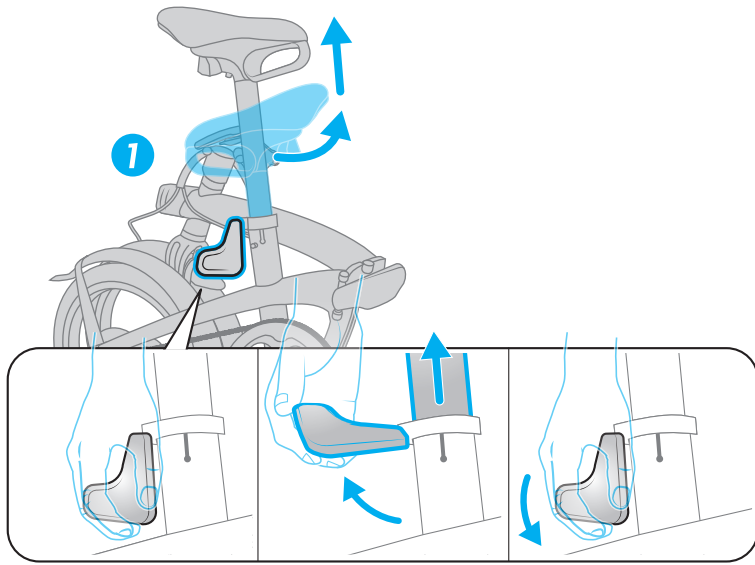


PRED KOLESARJENJEM

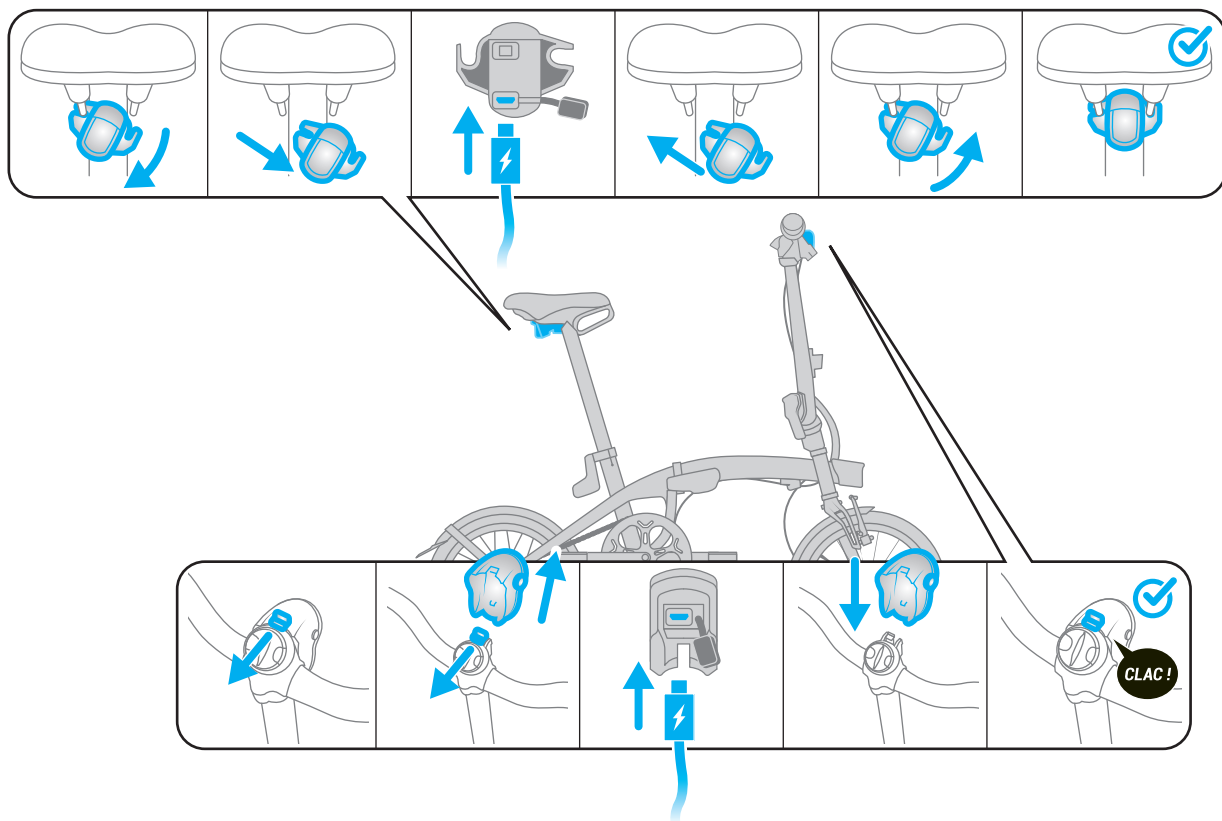
- Pred vsako uporabo preverite, ali so prednje in zadnje zavore v dobrem stanju.
 - Premalo napolnjena pnevmatika negativno učinkuje na vožnjo kolesa B'TWIN. Priporočeni tlak: 6 bar.
 - Vaše kolo B'TWIN je robustno, vendar ni BMX. Kolo ni oblikovano in izdelano za izvajanje akrobacij in drugih podvigov.
 - Določeni dodatki, kot sta prednja košara in torba, lahko otežijo pravilno zlaganje kolesa
 - Širina platišč prednje in zadnje pnevmatike naj bo vedno enaka.
 - Prestavne ročice in ostale dele prestavnega mehanizma lahko zamenjate izključno z istimi modeli.
 - Sedežne cevi ne smete mazati.
-
- Največja obremenitev uporabnik + kolo + prtljaga: 110 kg
 - Velikost kolesarja: Najmanj: 145 cm – Največ: 195 cm



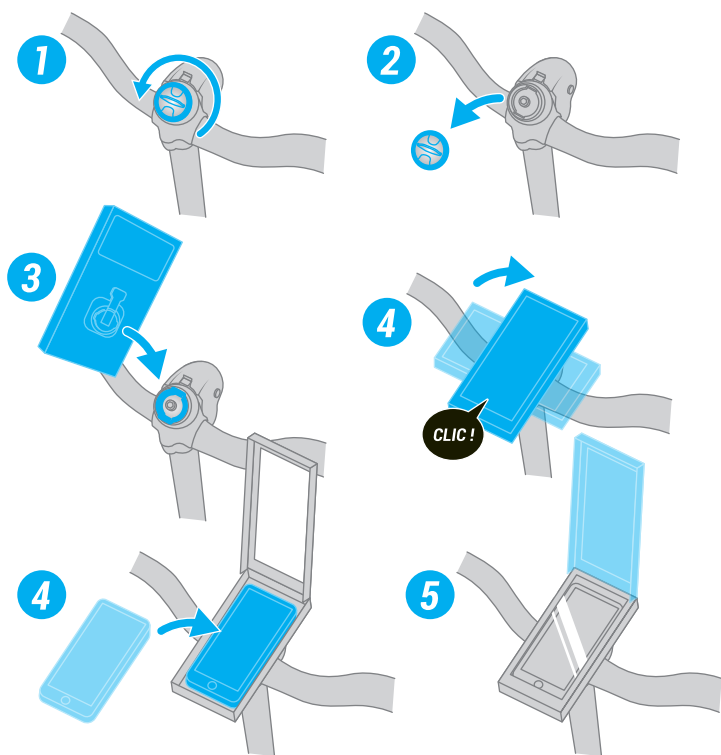
RAZTEGNITI



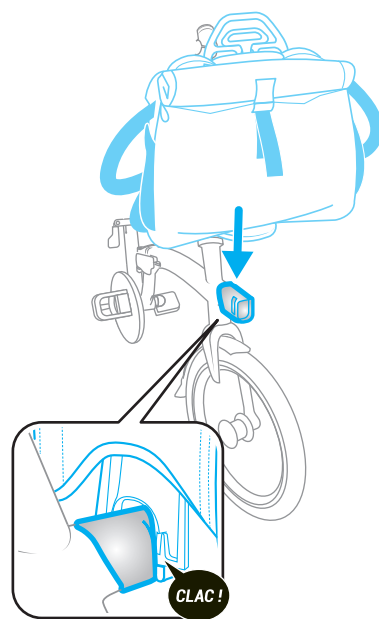
MONTAŽA IN POLNJENJE SPREDNJIH IN ZADNJIH LUČI



NAMESTITEV DRŽALA ZA PAMETNI TELEFON

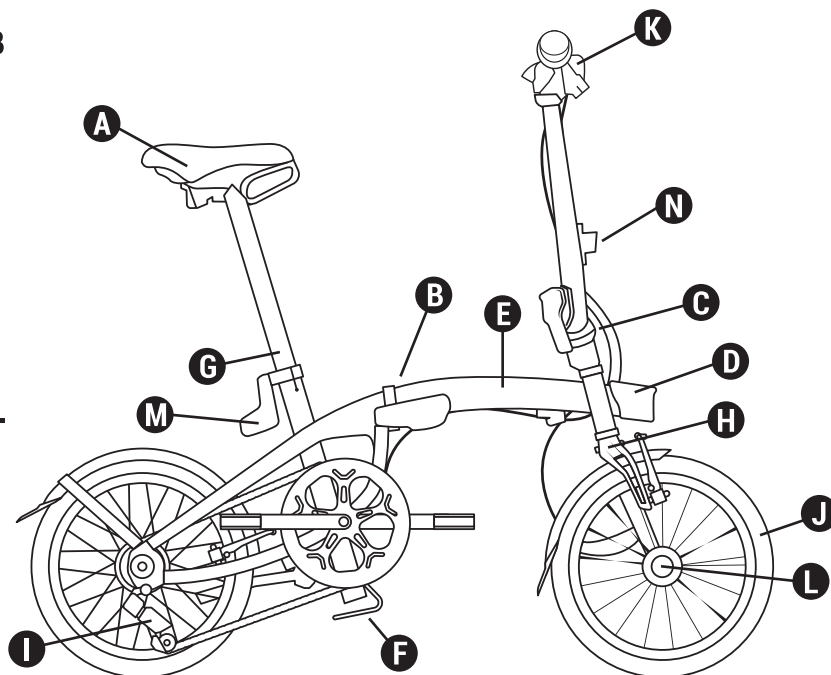


NAMESTITEV SPREDNJEGA PRTLJAŽNIKA Z ONE SECOND CLIP



TEHNIČNI OPIS

- A** Sedež z ročico za rokovanje in integriranim ročajem za prenašanje / odstranljiva zadnja luč USB
- B** Zložljiv tečaj okvirja za zaklepanje 1»
- C** Zložljiv tečaj toporišča za zaklepanje 1»
- D** Vmesnik za prtljažni nosilec
- E** Aluminijski enostranski okvir
- F** Nosilec za kolo pod okvirjem
- G** Graduira sedežna opora proti kraji, s samodejnim vrtenjem in vgrajenim stojalom
- H** Aluminijske enostranske vilice
- I** Menjalnik za 9 hitrosti Shimano SORA
- J** Enostenska platišča z obdelanimi bočnicami / pnevmatike SCHWALBE Marathon Racer 16" x 1,5
- K** Odstranljiva sprednja osvetlitev 10 LUX USB / vmesnik, združljiv s podporo za pametni telefon
- L** Upognjen držalni magnet
- M** Objemka za oporo ergonomskega sedeža
- N** Sponka toporišča



Lastnosti

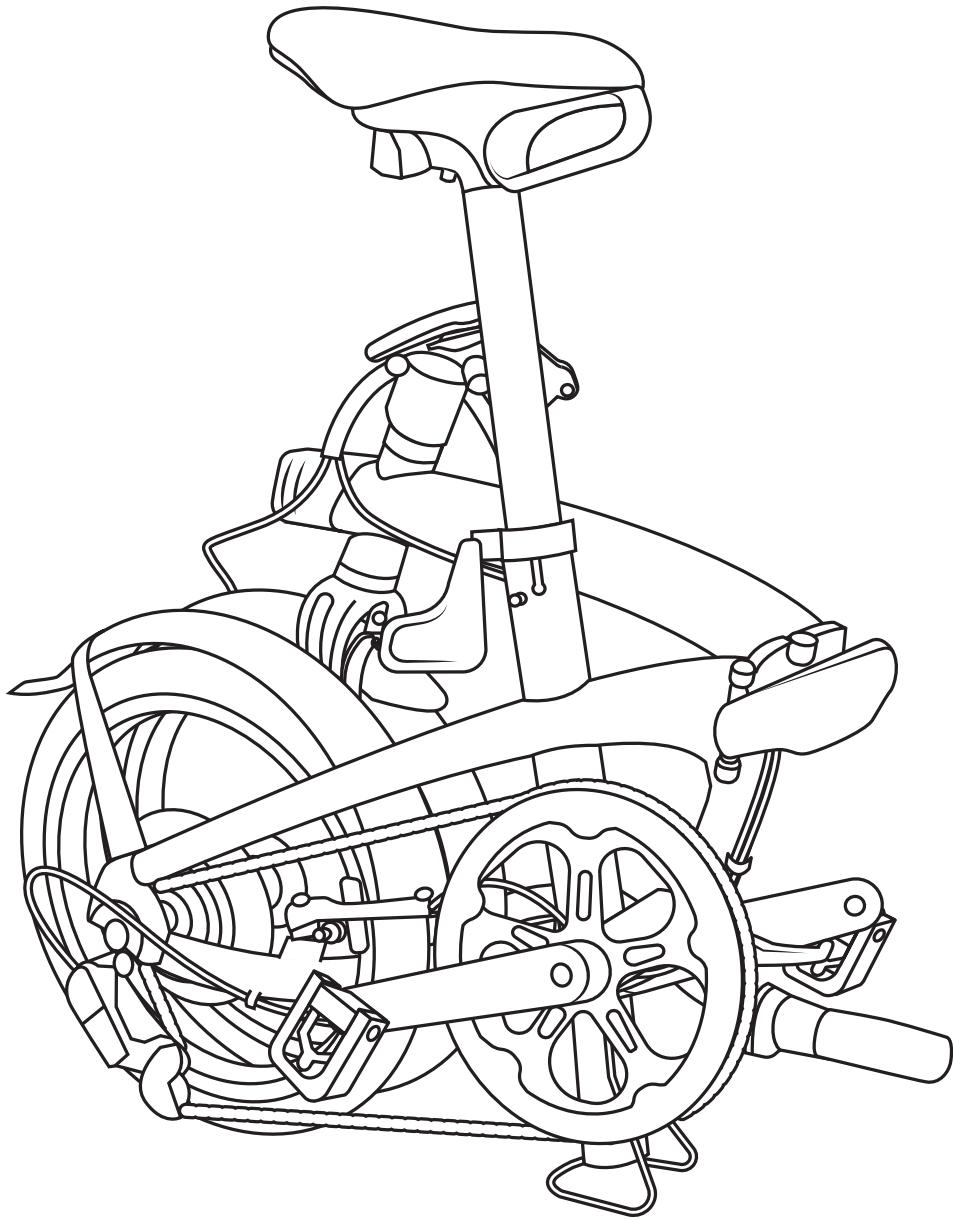
Masa:	12 kg
Okvir:	Monobras Aluminium 6061 T6 z zaklepnim tečajem 1"
Vilice:	Monobras Aluminium 6061 T6
Prestave:	9V 11/28 - Verižnik z 52 zobmi
Zavore:	V-zavore s črnimi aluminijskimi zavornimi čeljustmi
Pedali:	Aluminijske gonilke 170 mm
Krmilo/opora krmila/krmilni ležaj:	Napol privzdignjeno aluminijsko krmilo. Aluminijsko fiksno toporišče Ahead z zaklepnim tečajem 1»
Kolesa:	Aluminijsko platišče 16" enojna stena z obdelanimi stranicami
Pnevmatike:	Pnevmatike SCHWALBE Marathon Racer 16" x 1,5
Sedež/sedežna cev:	Sedežna objemka z ergonomsko ročico, aluminijska sedežna opora Ø 34 mm, graduirana s sistemom proti kraji in samodejnim vrtenjem. Sedež z ročico za rokovanje in integriranim ročajem za prenašanje.
Pedali:	Zložljivi
Dodatki/oprema:	Dvojni ščitnik za verigo, svetilka spredaj in zadaj na baterijske vložke. Kolo je združljivo s torbo za prenašanje OXYLANE, vrečo za zložljivo kolo Btwin. Združljivo kolo z blatiniki OXYLANE 120, po naročilu na servisu.
Dimenzije zloženega kolesa:	D 71 cm, V 69,5 cm, Š 35 cm.
Nezloženo kolo:	D 129 cm, Š 57 cm, V 107 cm.

PRILOGA 1: PRIPOROČENI ZATEZNI MOMENTI KOMPONENT

Komponenta	Zatezni moment
Blatnik / vilice	6 N.m +/- 1 N.m
Blatnik za nosilec sedeža / vilice	3 N.m +/- 0,5 N.m
Blatnik za nosilec sedeža / okvir	3 N.m +/- 0,5 N.m
Podpora za blatnik / nosilec mostička	5 N.m +/- 0,5 N.m
Blatnik / verižnik BB	5 N.m +/- 0,5 N.m
Opora za kolo	18 N.m +/- 2 N.m
Oporna noga okvirja	5 N.m +/- 1 N.m
Držalo opore za sedež	5 Nm N.m +/-1
Magnet	5 Nm N.m +/- 1
Nemagnetni del	4 N.m +/- 0,5 N.m
Držalo za pametni telefon	4 N.m +/- 1 N.m
Skodelice BB menjalnika	33 N.m +/- 2 N.m
Osni vijak	45 N.m +/- 2 N.m
Vijak menjalnika	9 N.m +/- 1 N.m
Vijak za kabelsko objemko	6 N.m +/- 1 N.m
Verižnik	40 N.m +/- 5 N.m
Vijak za stiskanje krmila	3 N.m +/- 0,5 N.m
Tečajni vijaki toporišča	9 N.m +/- 1 N.m
Vijaki za zatezanje krmila	13 N.m +/- 1 N.m
Vijaki za zatezanje sedeža	14 N.m +/- 2 N.m
Krmilniki	6 N.m +/- 1 N.m
Zavorne ročice	7 N.m +/- 1 N.m
Pedali	20 N.m +/- 2 N.m
Kolesna os spredaj	70 N.m +/- 5 N.m
Zadnje kolo	70 N.m +/- 5 N.m
Nosilec za prtljago	4 N.m +/- 1 N.m
Vijaki vzvoda tečaja	4 N.m +/- 1 N.m
Zavorni krak - okvir/vilice	6 N.m +/- 0,5N.m
Vijaki za zavorne ploščice	8 N.m +/- 1 N.m
Objemka za sedež	5 N.m +/- 0,5N.m

TR - KULLANICI EL KİTABI


FOLD LIGHT 1''



AİLEYE HOŞ GELDİNİZ!

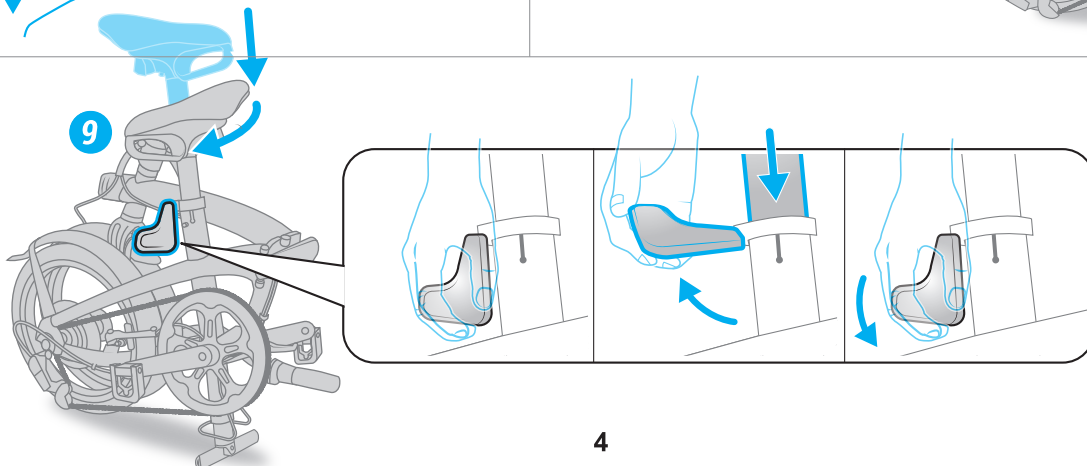
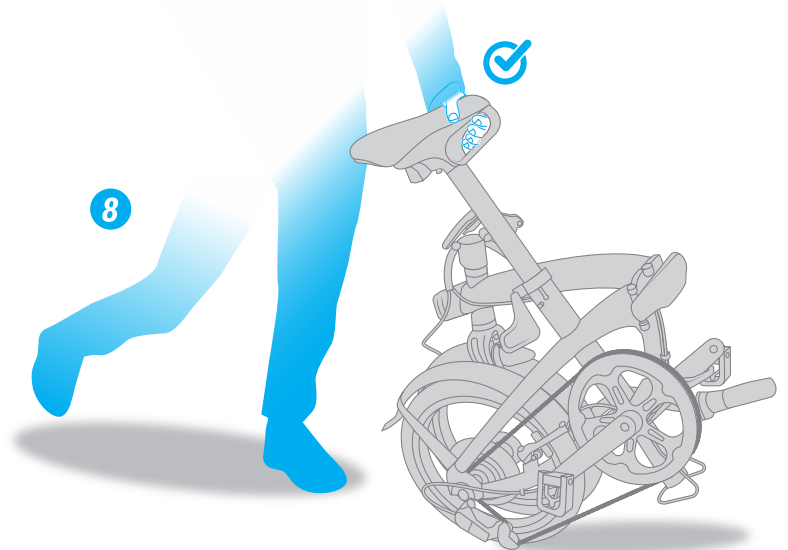
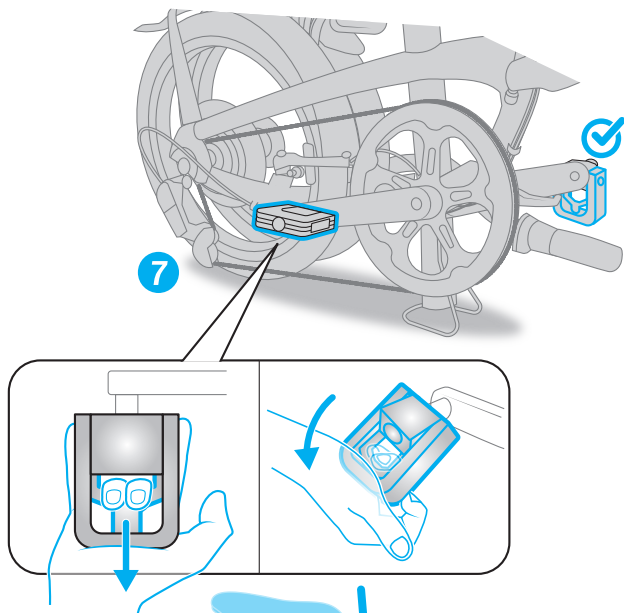
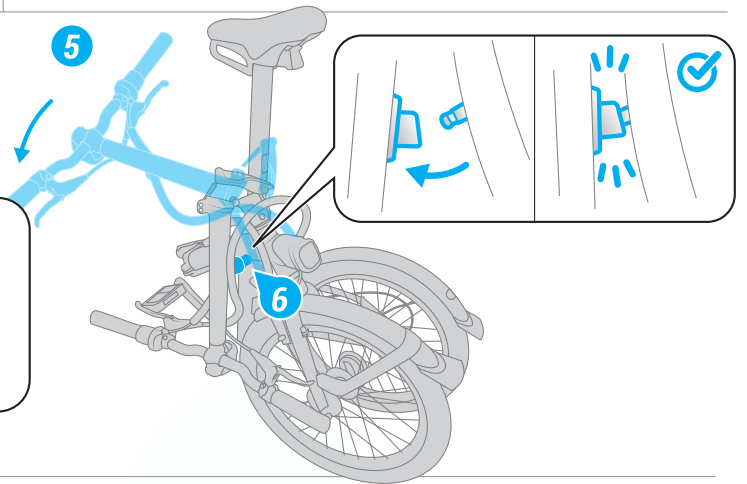
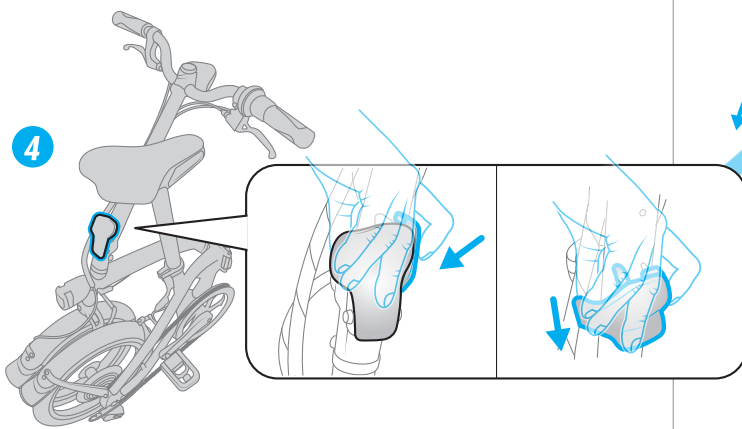
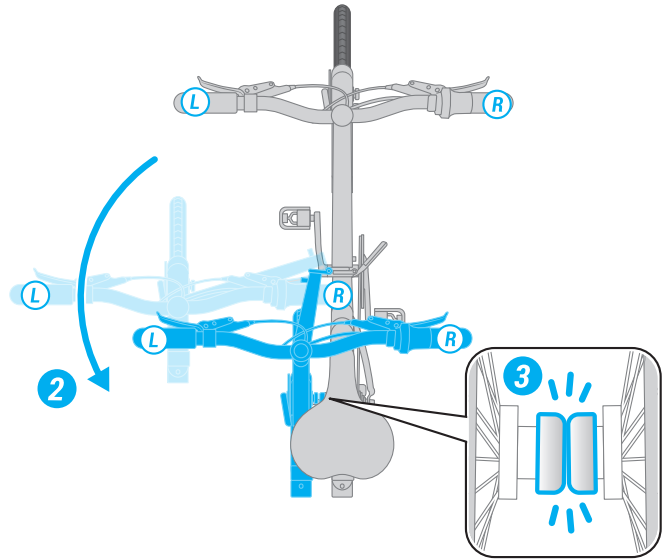
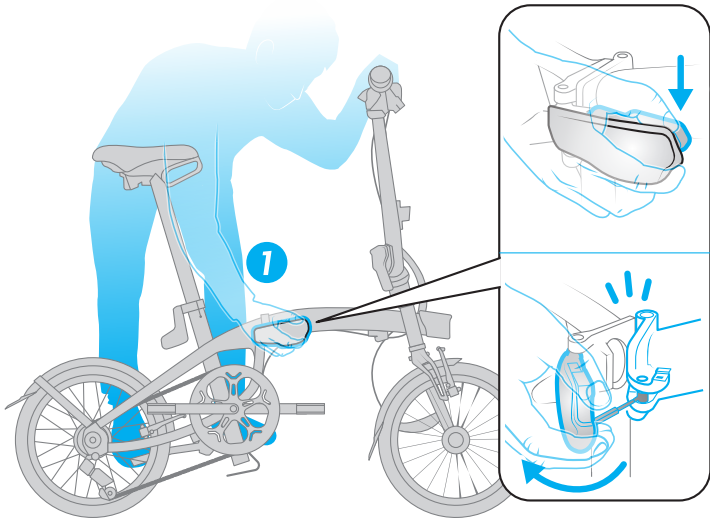
Tebrikler, FOLD LIGHT 1" katlanabilir bisikletinizi satın aldınız. Bir süper kahramansınız! Arabada geçen saatleri bisiklet üzerinde geçen saatlere dönüştürme hayalimize katkıda bulunuyorsunuz. İlk turlarınız esnasında en iyi deneyimi yaşamak için, işte size yardımcı olacak bazı öneriler

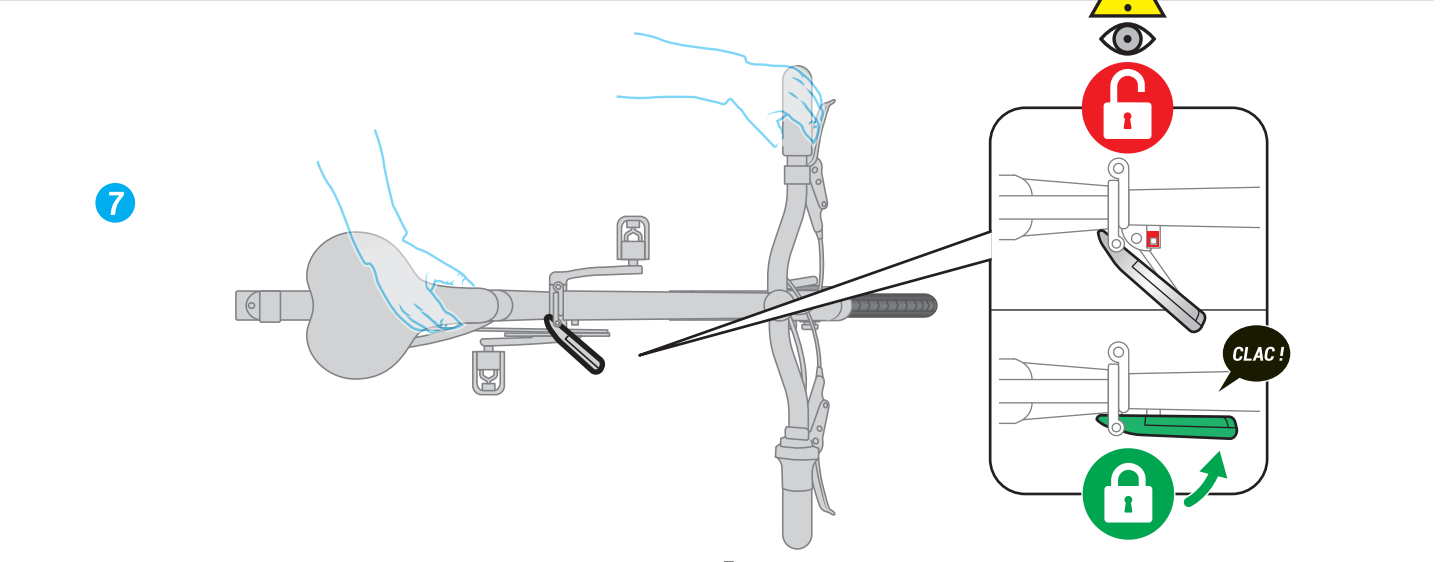
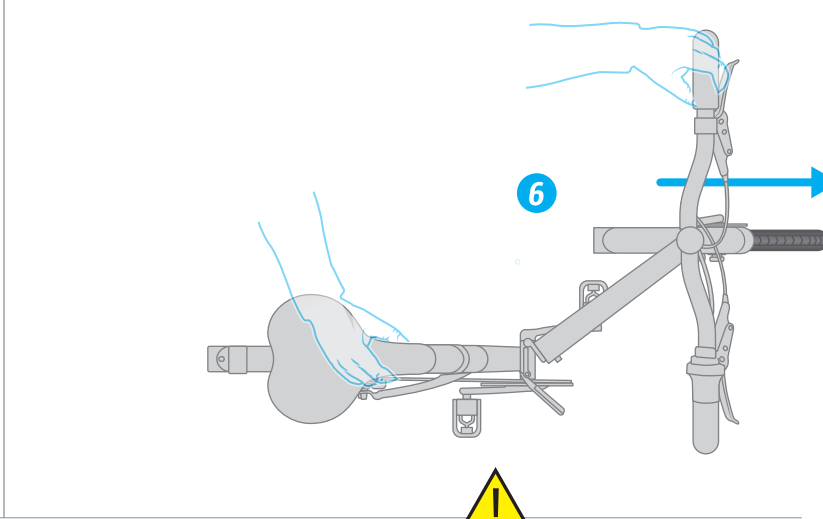
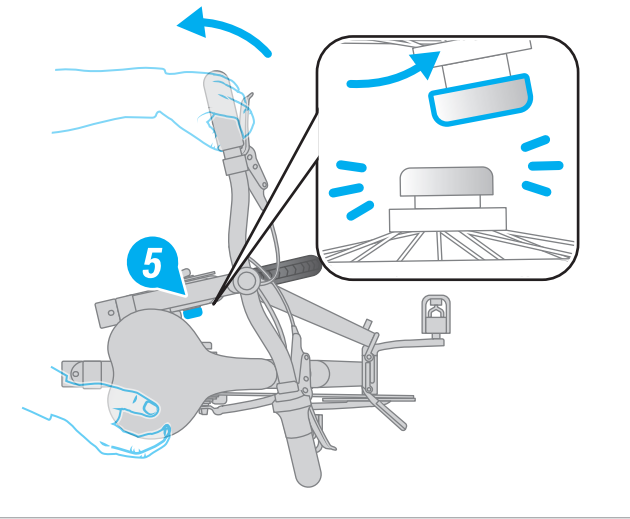
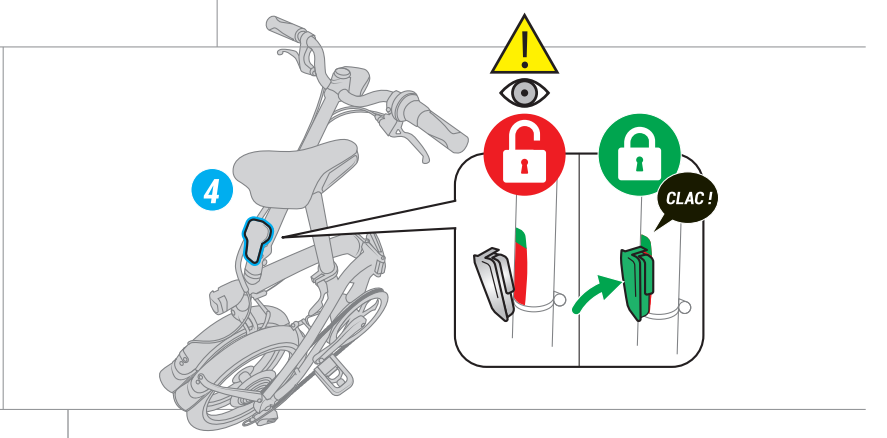
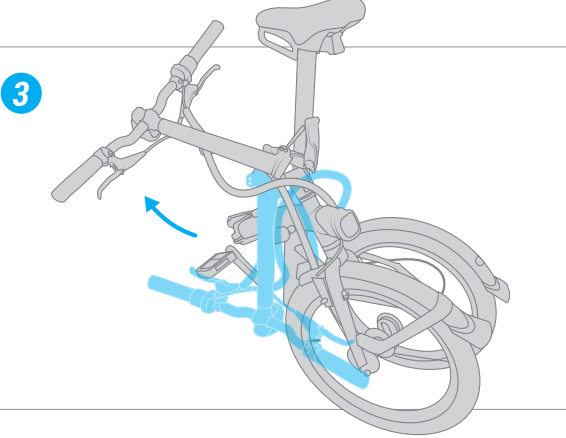
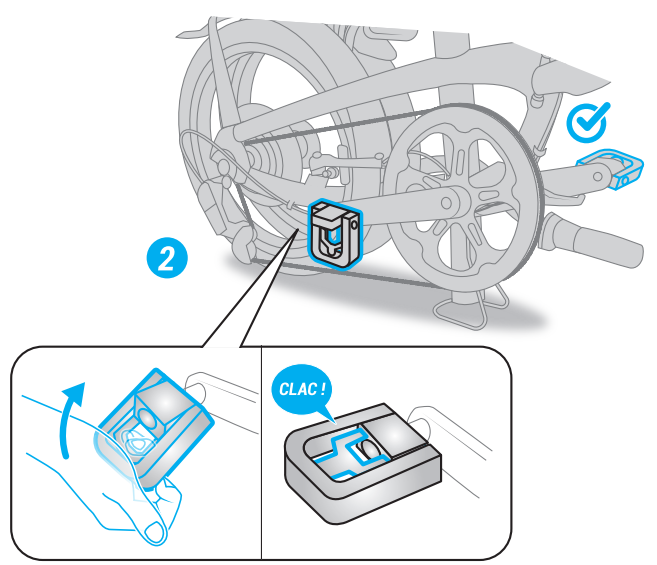
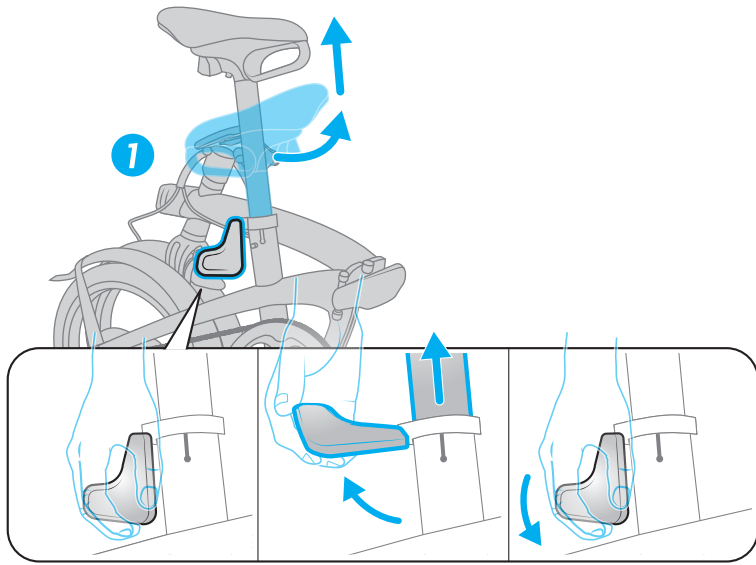
AİLEYE HOŞ GELDİNİZ!.....	2
SÜRMEDEN ÖNCE.....	3
Katlama.....	4
Açma.....	5
Arka ve ön aydınlatmaların kurulumu ve şarj edilmesi.....	6
Akıllı telefon desteğinin kurulumu.....	6
Ön bagaj kurulumu One Second Clip.....	6
Teknik tanım.....	7



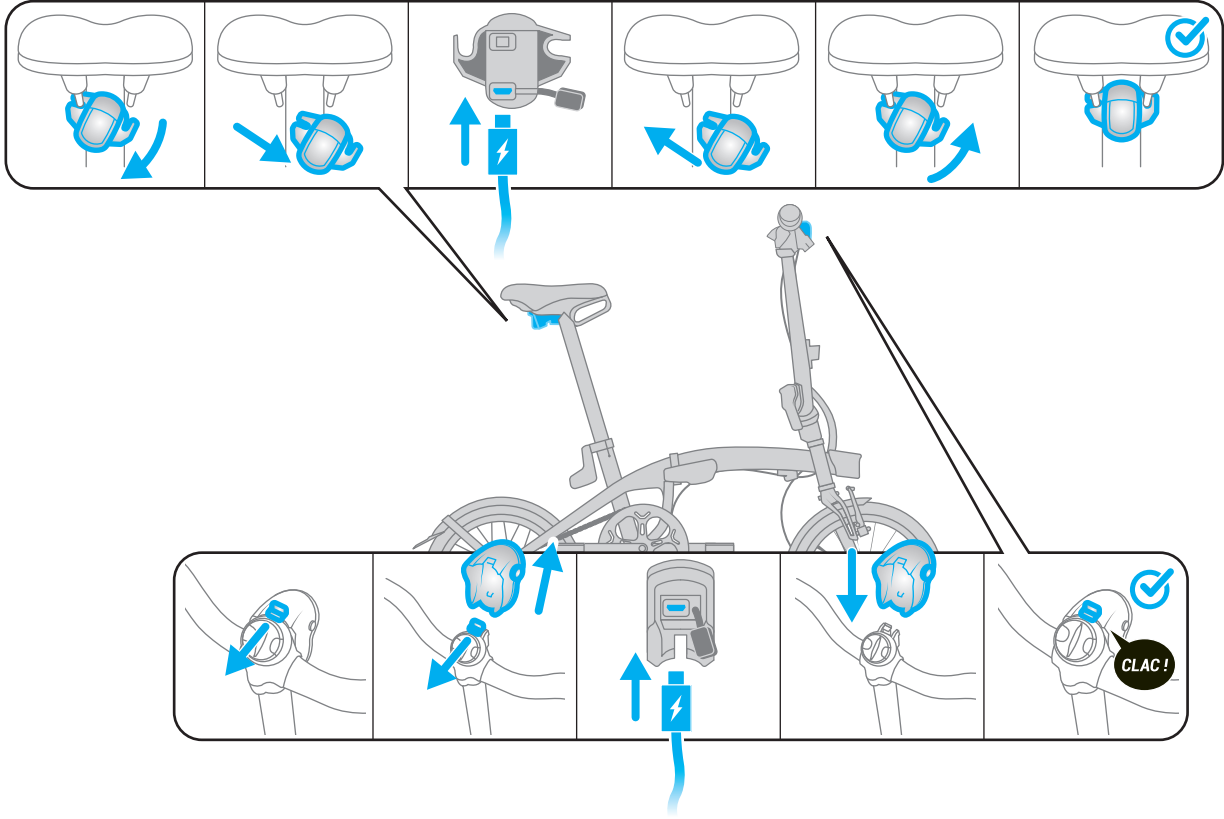
SÜRMEĐEN ÖNCE

- Her kullanımdan önce ön ve arka frenlerin iyi bir şekilde çalıştığından emin olun.
 - Havası inik bir lastik B'TWIN bisikletinizin performansını sınırlar. Önerilen basınç: 6 bar.
 - B'TWIN bisikletiniz dayanıklıdır ancak bir BMX değildir. Akrobasi ve benzer diğer hareketleri yapmak için tasarlanmamıştır.
 - Öne takılan bir sepet veya küfe gibi bazı aksesuarlar, bisikletin tam katlanmasına engel olabilir.
 - Lastiğın ön ve arka kısmını aynı yerde tutun.
 - Levyeler ve vites elemanları sadece aynı modellerle değiştirilebilir.
 - Seleyi yağlamayın.
-
- Maksimum kullanıcı yükü+ Bisiklet + Bagaj : 110 kg
 - Bisiklet sürücüsünün boyu: Minimum: 145 cm – Maksimum: 195 cm

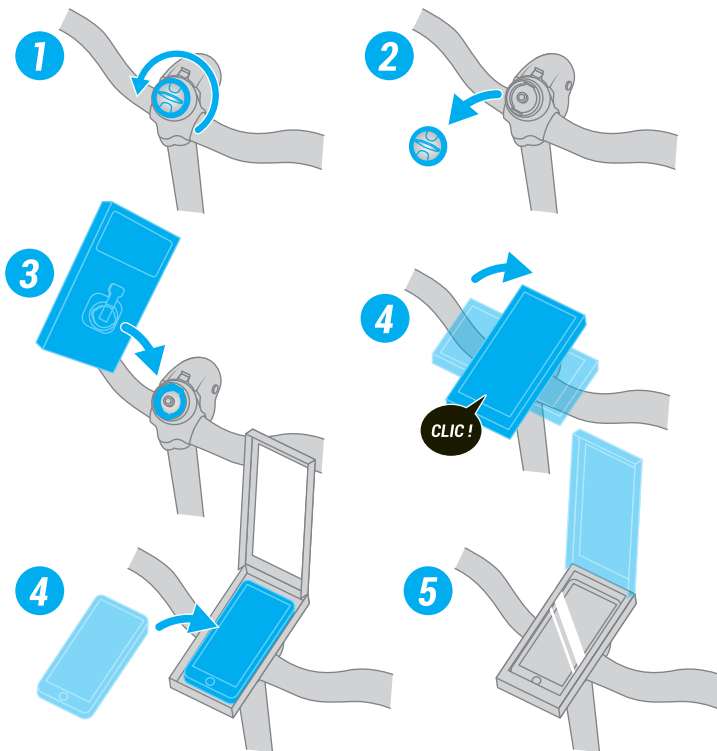




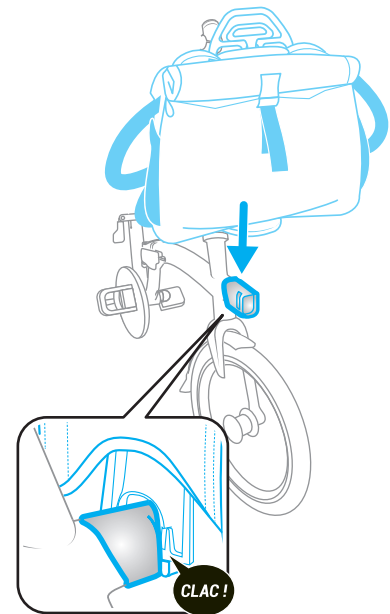
ARKA VE ÖN AYDINLATMALARIN KURULUMU VE ŞARJ EDİLMESİ



AKILLI TELEFON DESTEĞİNİN KURULUMU



ÖN BAGAJ KURULUMU ONE SECOND CLIP



TEKNİK TANIM

A Uyarlanmış taşıyıcı ve tutma kollu sele/ Çıkarılabilir USB arka aydınlatma

B 1" Kilitli katlanabilir kadro menteşesi

C 1" Kilitli katlanabilir gidon boğazı menteşesi

D Bagaj taşıma arayüzü

E Tekli alüminyum kadro

F Alt kadro bisiklet desteği

G Otomatik dönüşlü, uyarlanmış tripodlu, hırsızlığa karşı ayarlı sele borusu

H Tek taraflı alüminyum maşa

I Shimano SORA 9 vites aktarımlı

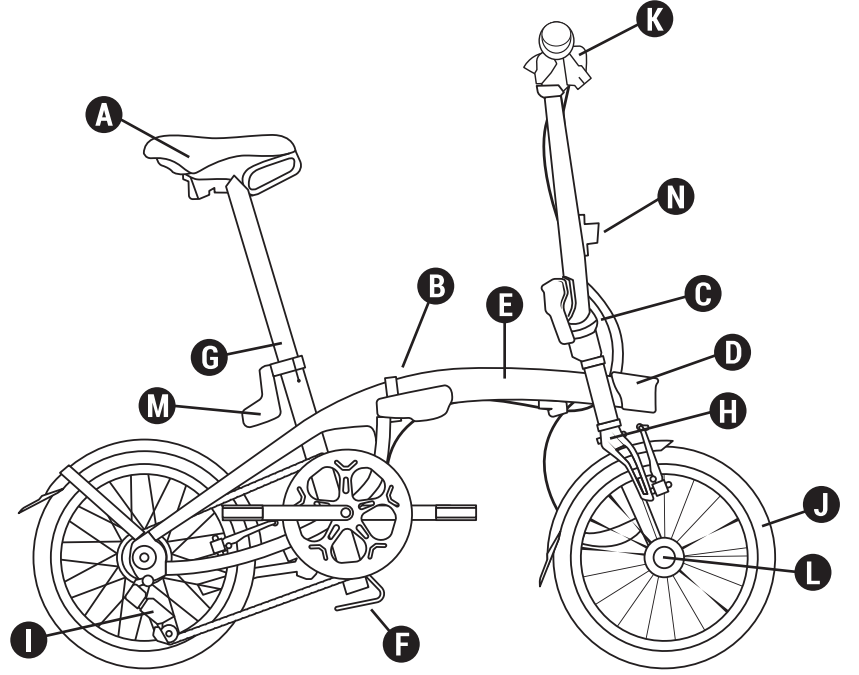
J Göbeği işlenmiş jant / SCHWALBE Marathon Racer 16" x 1.5 lastikler

K Çıkarılabilir 10 LUX USB Ön Aydınlatma / Akıllı telefon uyumlu arayüz

L Katlanmış tutma mıknatısı

M Ergonomik sele borusu kelepçesi

N Gidon boğazı klipsi



Özellikler

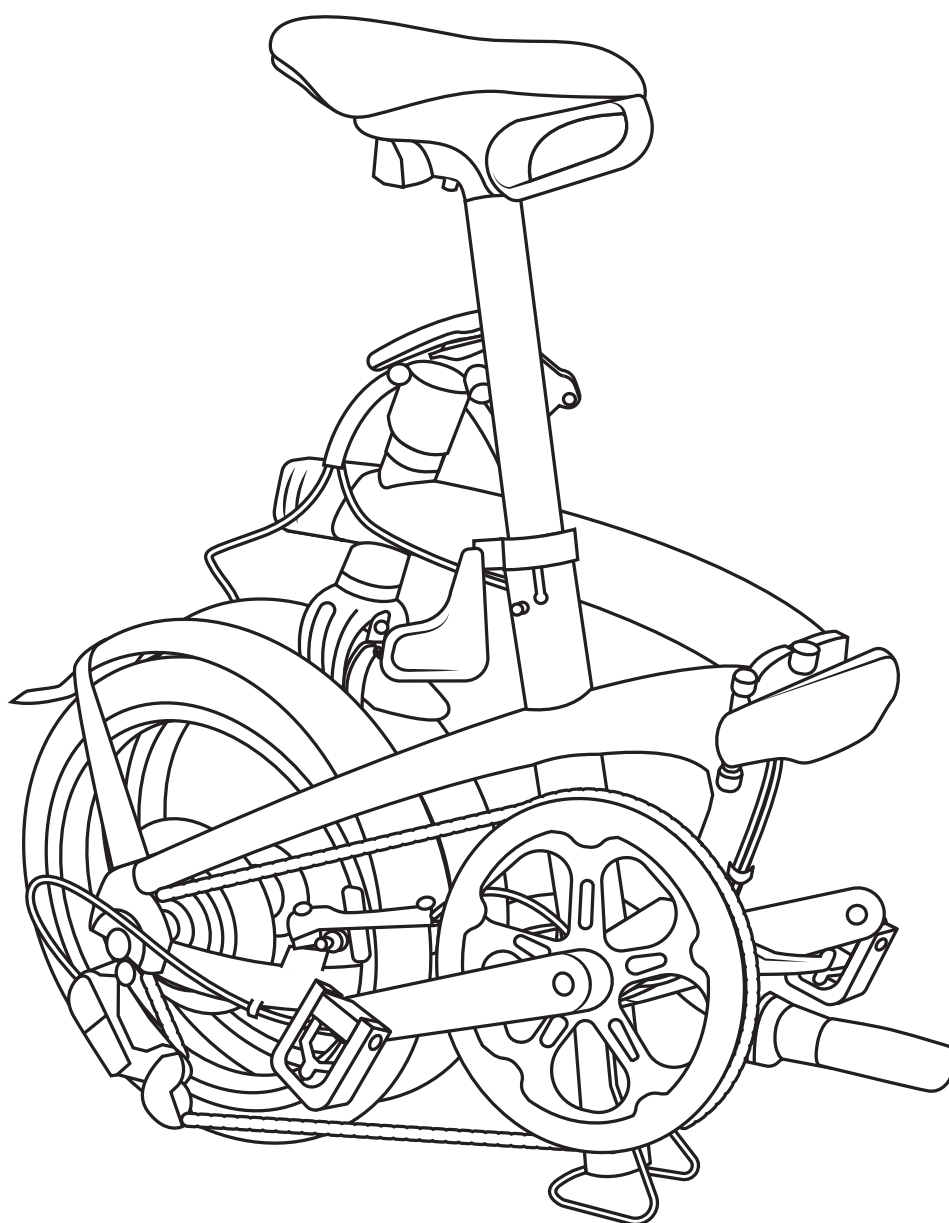
Ağırlık:	12 kg
Kadro:	1" kilitli menteşeli Tekli Alüminyum 6061 T6
Çatal:	Tekli Alüminyum 6061 T6
Vites:	9V 11/28 - 52 dişli aynakol
Frenler:	Siyah alüminyum üzengili V brake
Pedal:	Alüminyum kranklar 170 mm
Boynuz / gidon boğazı / direksiyon:	Yarı yükseltilmiş alüminyum gidon. Alüminyum Ahead set 1" kilitli menteşe ile sabit gidon boğazı
Tekerlekler:	16" göbeği işlenmiş alüminyum jant
Lastikler:	SCHWALBE MArathon Racer 16" x 1.5 lastikler
Sele / sele takımı:	Ergonomik kollu sele kelepçesi, Alüminyum sele borusu Ø 34mm , otomatik dönüşlü hırsızlığa karşı ayarlı Uyarlanmış taşıyıcı ve tutma kollu sele
Pedallar:	Katlanabilir
Aksesuarlar/ekipman:	Çift aynakol karteri, önde ve arkada pilli lamba. Btwin katlanabilir bisiklet portbagajı OXYLANE taşıma çantası ile uyumlu bisiklet. Satış sonrası servis kapsamında sipariş üzerine OXYLANE 120 GB ile uyumludur.
Katlı boyutları:	Uzunluk 71 cm, yükseklik 69,5 cm, en 35 cm.
Açık haldeki boyutları:	Uzunluk 129 cm, yükseklik 57 cm, en 107 cm.

EK 1: TORK PARÇALARININ SIKIŞTIRILMASI

Parça	Torkun sıkıştırılması
Çamurluk / maşa	6 N.m +/- 1 N.m
Çatal çamurluk	3 N.m +/- 0,5 N.m
Çamurluklar /kadro	3 N.m +/- 0,5 N.m
Çatal çamurluk desteği	5 N.m +/- 0,5 N.m
Çamurluk / BB tablası	5 N.m +/- 0,5 N.m
Destek	18 N.m +/- 2 N.m
Kadro desteği	5 N.m +/- 1 N.m
Boru klips desteği	5 Nm N.m +/-1
Mıknatis	5 Nm N.m +/- 1
Manyetik olmayan taraf	4 N.m +/- 0,5 N.m
Akıllı telefon desteği	4 N.m +/- 1 N.m
BB aktarma başlıkları	33 N.m +/- 2 N.m
Aks vidası	45 N.m +/- 2 N.m
Vites aktarıcı vidası	9 N.m +/- 1 N.m
Kablo sıkıştırma vidası	6 N.m +/- 1 N.m
Ruble	40 N.m +/- 5 N.m
Furş yatağı	3 N.m +/- 0,5 N.m
Gidon boğazı pivot vidası	9 N.m +/- 1 N.m
Gidon sıkma vidası	13 N.m +/- 1 N.m
Sele kelepçe vidası	14 N.m +/- 2 N.m
Konsol	6 N.m +/- 1 N.m
Fren kolları	7 N.m +/- 1 N.m
Pedallar	20 N.m +/- 2 N.m
Ön tekerlek aksı	70 N.m +/- 5 N.m
Arka tekerlek	70 N.m +/- 5 N.m
Bagaj için ön destek	4 N.m +/- 1 N.m
Menteşe kolu vidası	4 N.m +/- 1 N.m
Fren kolu- kadro/ maşa	6 N.m +/- 0,5N.m
Fren balata vidası	8 N.m +/- 1 N.m
Sele kelepçesi	5 N.m +/- 0,5N.m

LT - NAUDOTOJO VADOVAS


FOLD LIGHT 1''



SVEIKINAME PRISIJUNGUS PRIE ŠEIMOS!

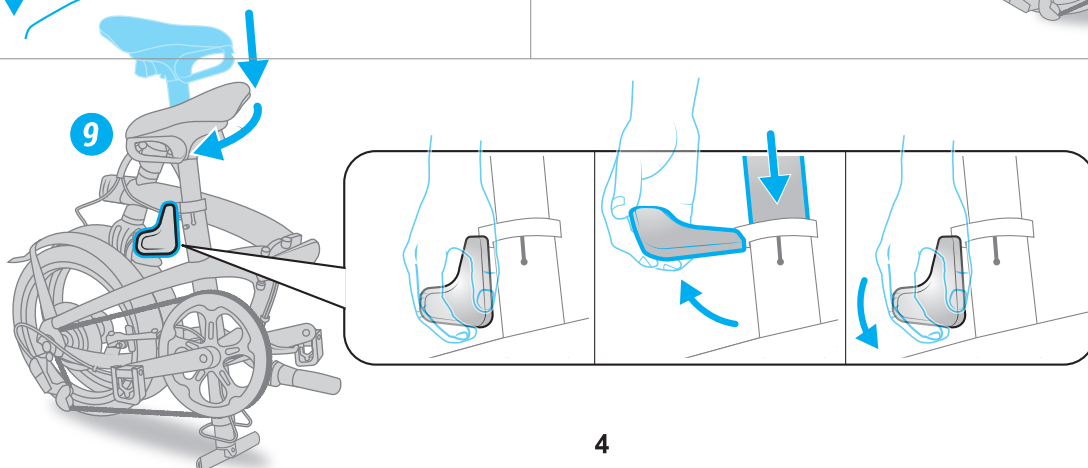
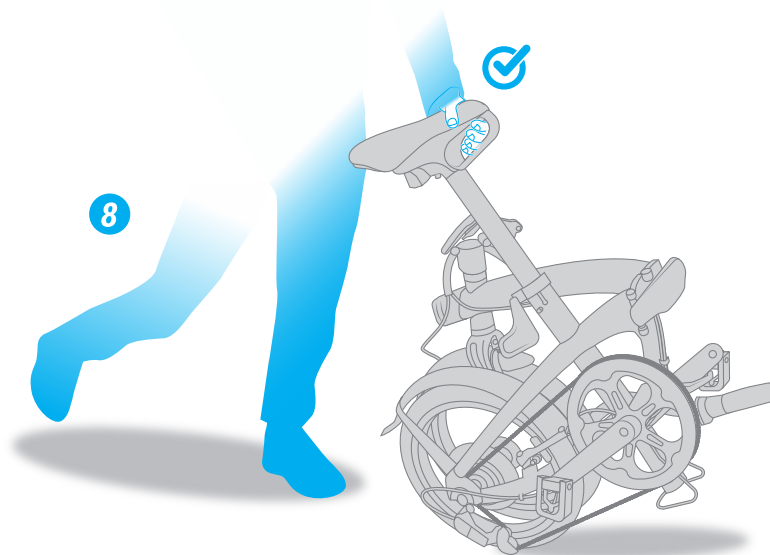
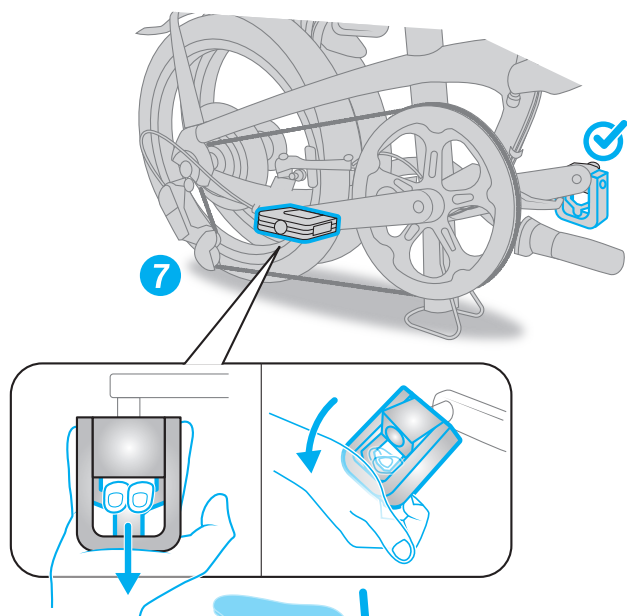
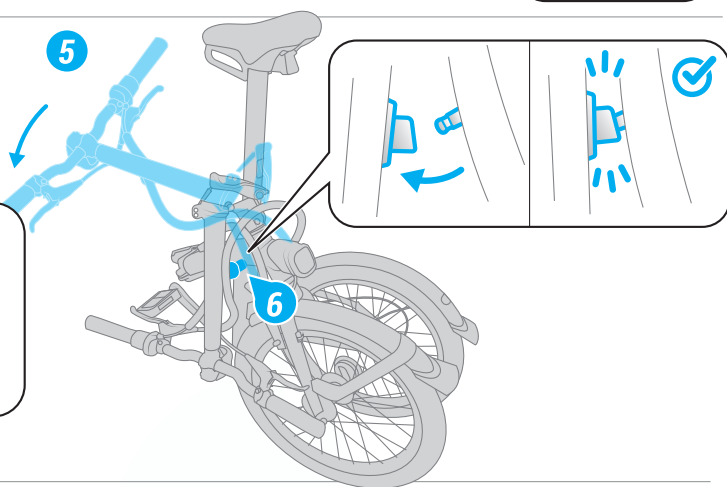
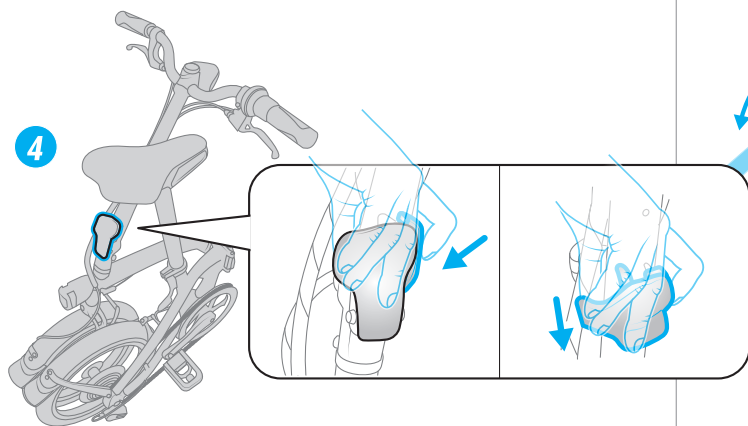
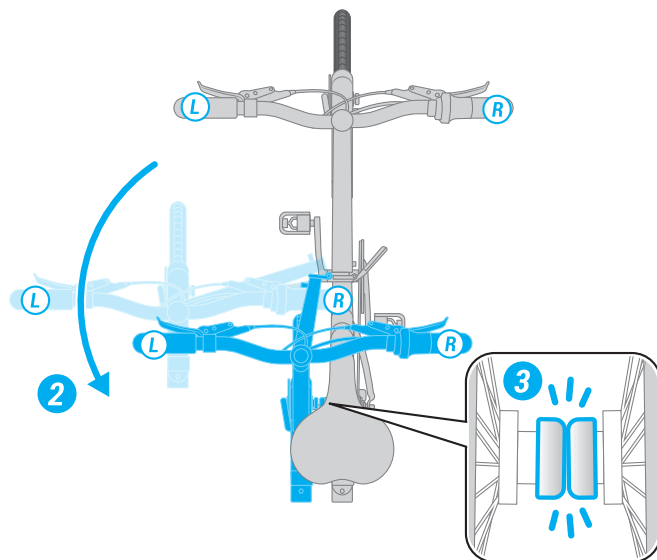
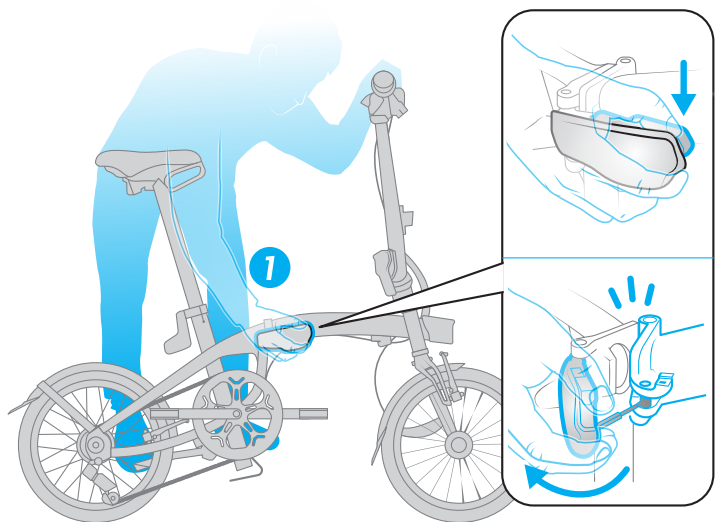
Sveikiname, jūs įsigijote sulankstomą dviratį „FOLD LIGHT 1“. Jūs tikras super didvyris! Jūs padedate įgyvendinti mūsų svajonė kelionių automobiliu valandas paversti kelionių dviračiu valandomis. Kad dviratis teiktų jums džiaugsmą nuo pirmų pedalų nuspaudimų, štai keli mūsų patarimai

SVEIKINAME PRISIJUNGUS PRIE ŠEIMOS!	2
PRIEŠ PRADEDANT VAŽIUOTI DVIRAČIU	3
Sulankstymas	4
Išlankstymas	5
Priekinių ir užpakalinių žibintų įtaisymas ir įkrovimas	6
Išmaniojo telefono laikiklio įtaisymas	6
Bagazo tvirtinimas priekyje „One Second Clip“ sistema	6
Techninis aprašymas	7

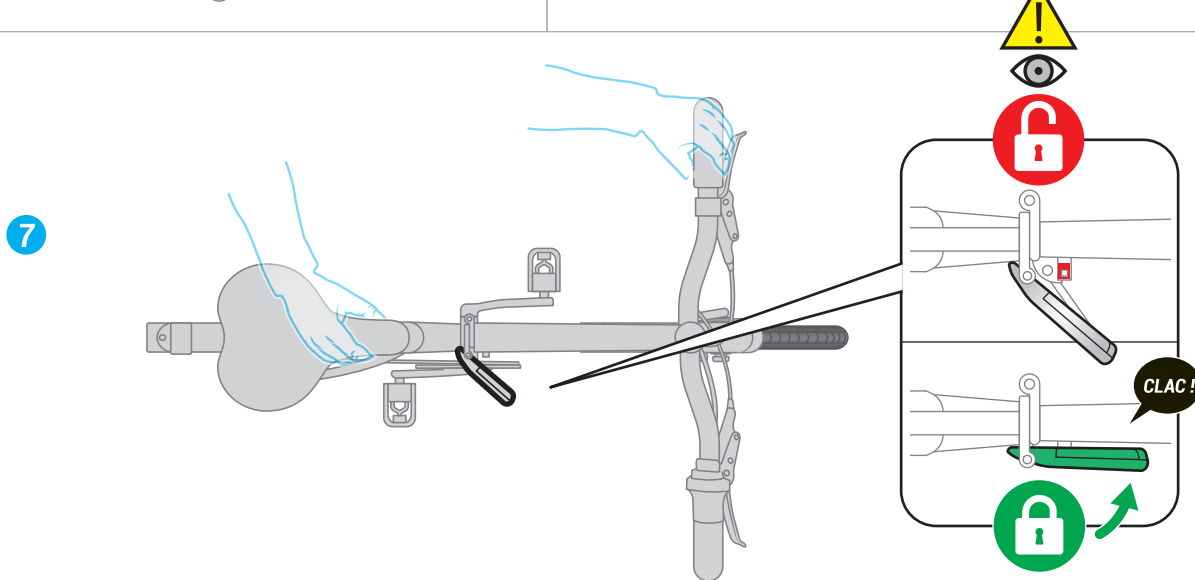
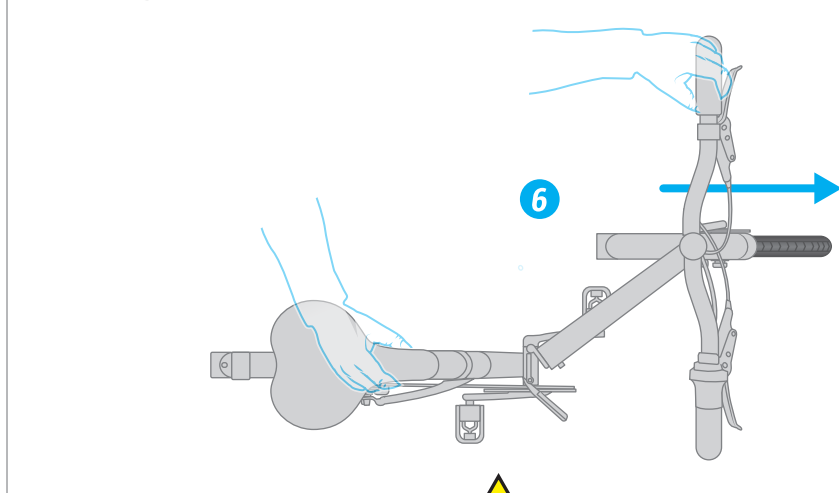
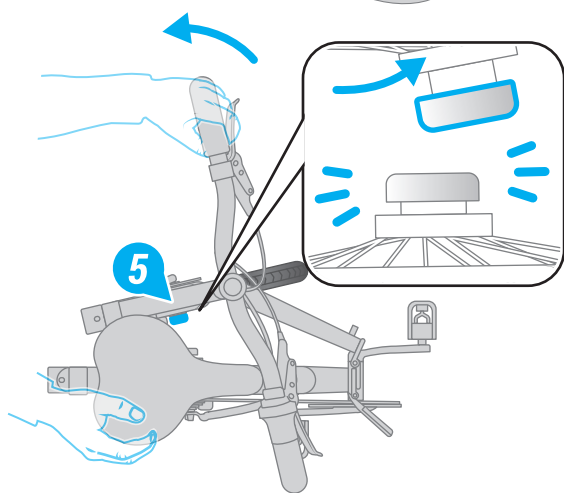
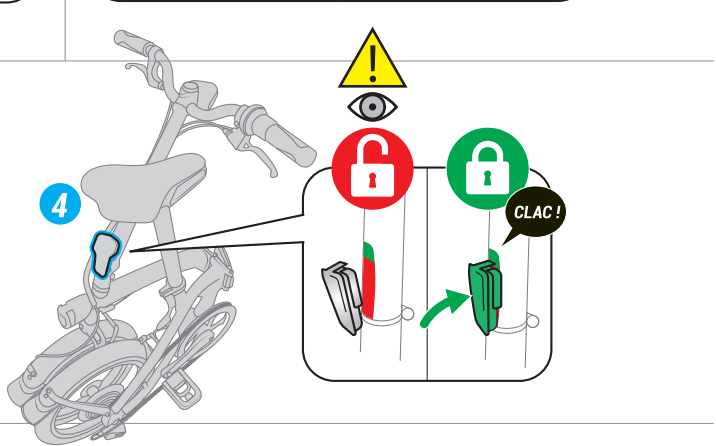
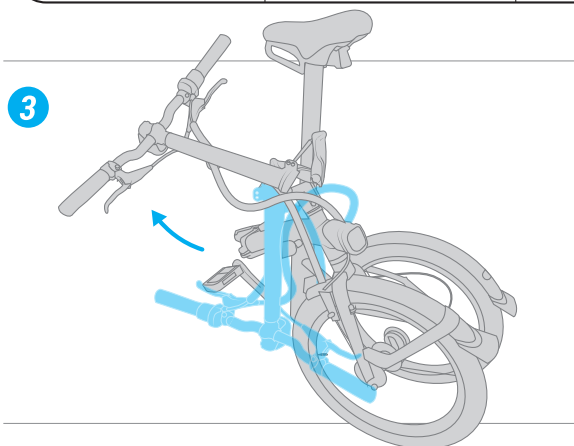
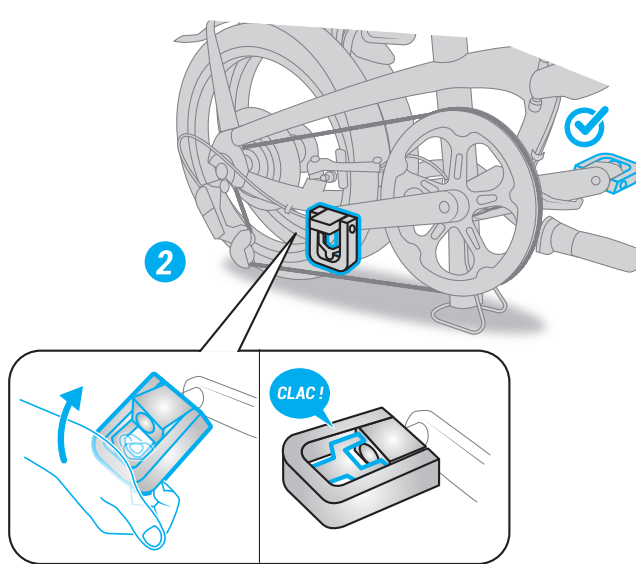
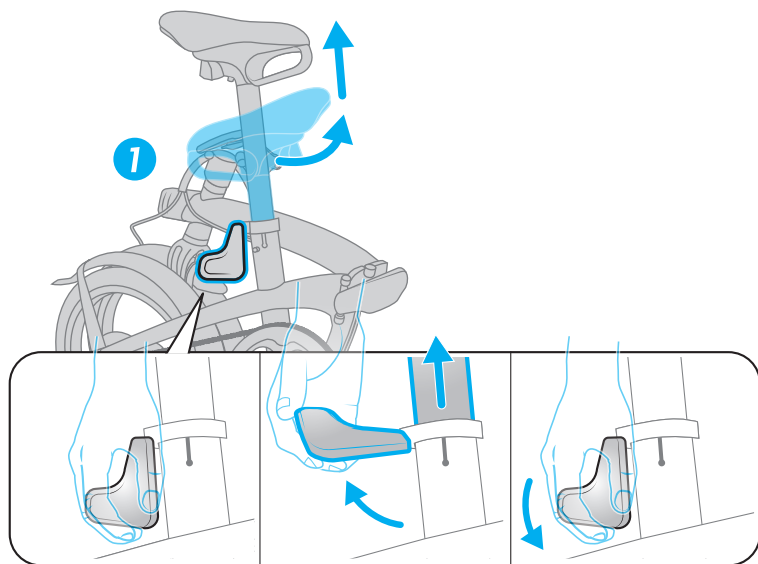


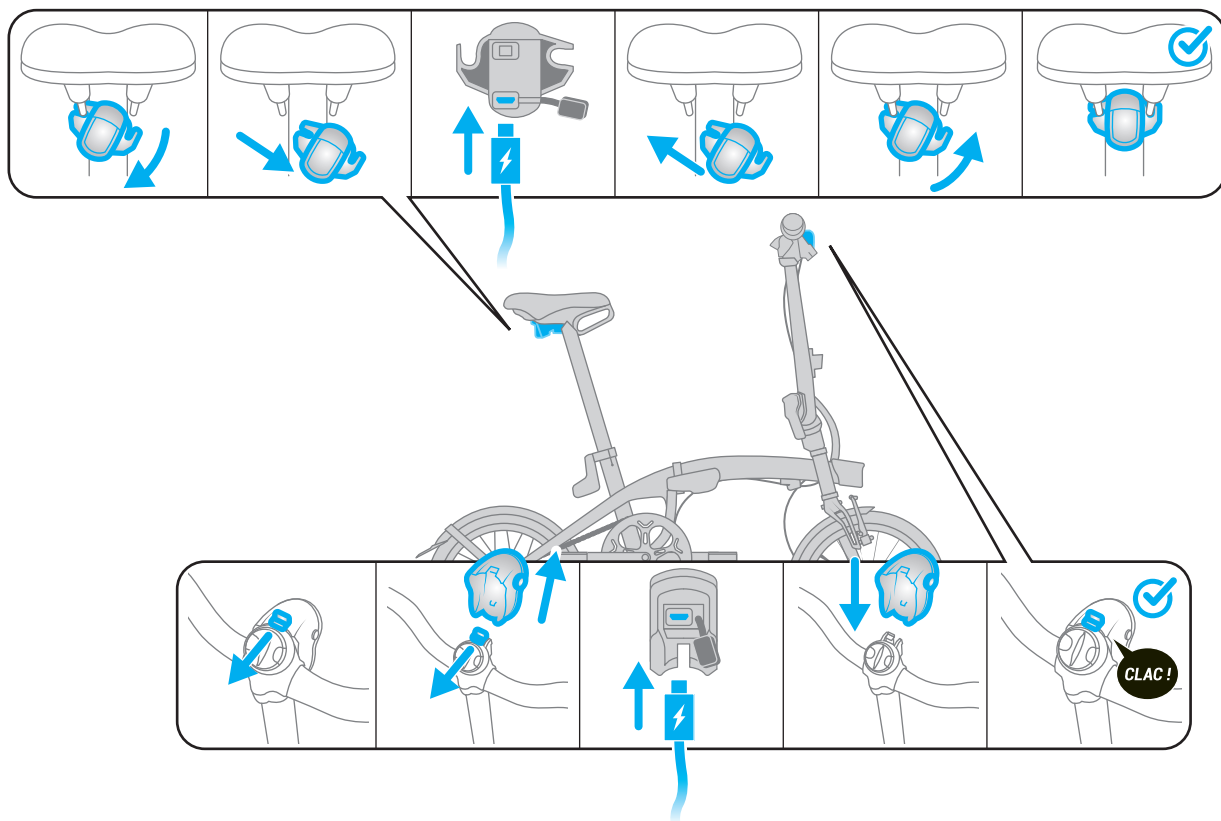
PRIEŠ PRADEDANT VAŽIUOTI DVIRAČIU

- Kiekvieną kartą prieš pradėdami važiuoti dviračių įsitikinkite, ar tinkamai veikia priekiniai ir galiniai stabdžiai.
 - Pernelyg mažai pripūsta padanga sumažins dviračio B'TWIN veiksmingumą. Rekomenduojamas slėgis: 6 barai.
 - Jūsų B'TWIN dviratis yra tvirtas, tačiau tai nėra BMX dviratis. Jis neskirtas akrobatiniams ir kitokiems triukams atlikti.
 - Kai kurie jūsų naudojami priedai, pvz., priekinis krepšys arba prie bagažinės tvirtinama krepšys, gali trukdyti tinkamai sulenkti dviratį
 - Visada naudokite vienodo pločio priekines ir galines padangas.
 - Svirtelės ir pavaros komponentai turi būti keičiami tik identiško modelio elementais.
 - Netepkite balnelio laikiklio.
-
- Didžiausia apkrova naudotojas + dviratis + bagažas: 110 kg
 - Dviratininko ūgis: Mažiausias: 145 cm – Didžiausias: 195 cm



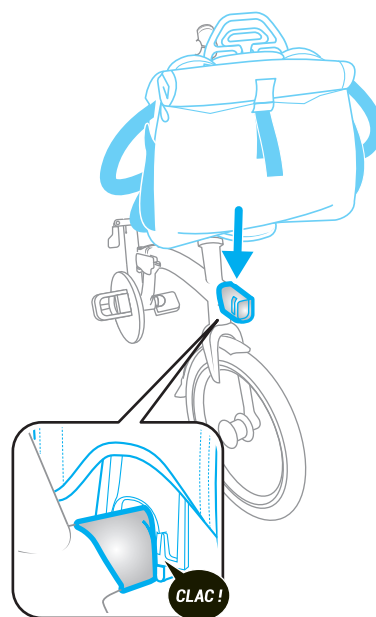
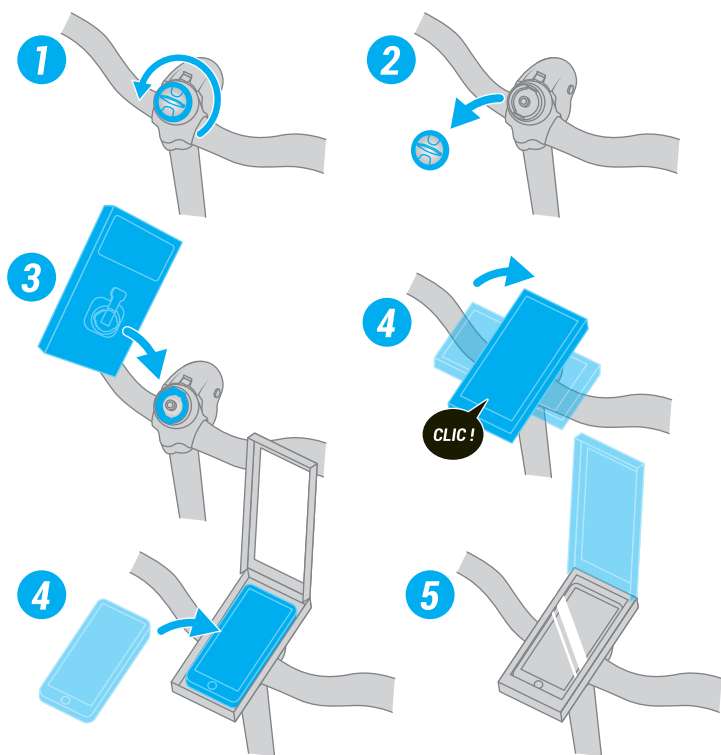
IŠLANKSTYMAS





IŠMANIOJO TELEFONO LAIKIKLIO ĮTAISYMAS

BAGAŽO TVIRTINIMAS PRIEKYJE „ONE SECOND CLIP“ SISTEMA



TECHNINIS APRAŠYMAS

A Balnelis su reguliavimo ir nešimo rankena / Nuimamas užpakalinis šviestuvas su USB jungtimi

B Rėmo lankstas su su greitojo (per 1 s) fiksavimo įtaisu

C Iškyšos lankstas su su greitojo (per 1 s) fiksavimo įtaisu

D Bagažo tvirtinimo įtaisas

E Aliumininis viengubas rėmas

F Dviračio ramstis rėmo apačioje

G Balnelio strypas su apsaugos nuo vagystės sistema, padalomis, automatiniu pasukimu ir integruotu trikoju

H Aliumininė vienguba šakė

I 9 greičių „Shimano SORA“ pavara

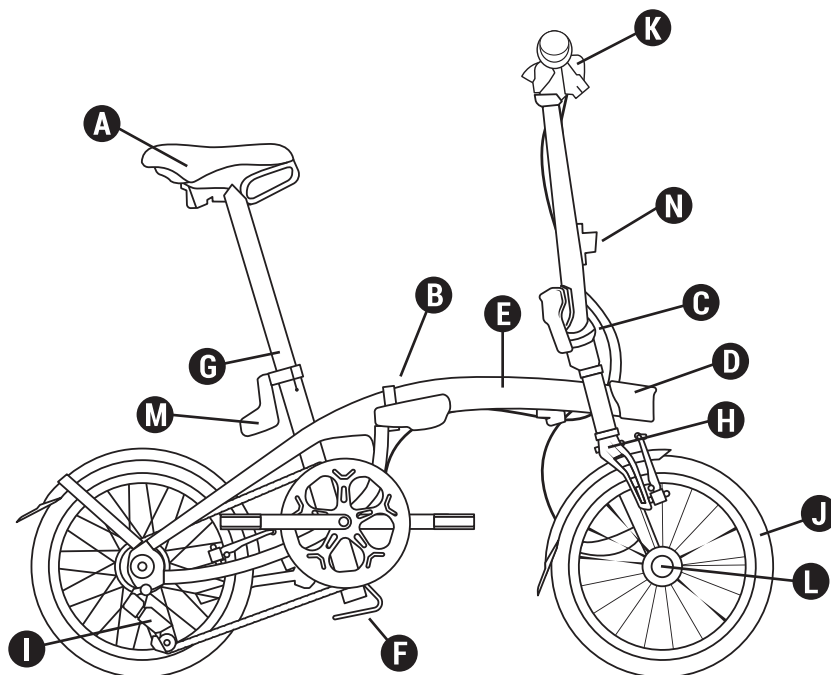
J Viengubos sienelės ratlankiai su lygiais šonais / „SCHWALBE Marathon Racer“ 16” x 1.5 padangos

K Nuimamas priekinis 10 LUX žibintas su USB jungtimi / Išmaniojo telefono laikikliams tinkanti sąsaja

L Sulenktą dviratį laikantis magnetas

M Ergonomiška balnelio strypo tvirtinamoji apkaba

N Iškyšos segtukas



Specifikacijos

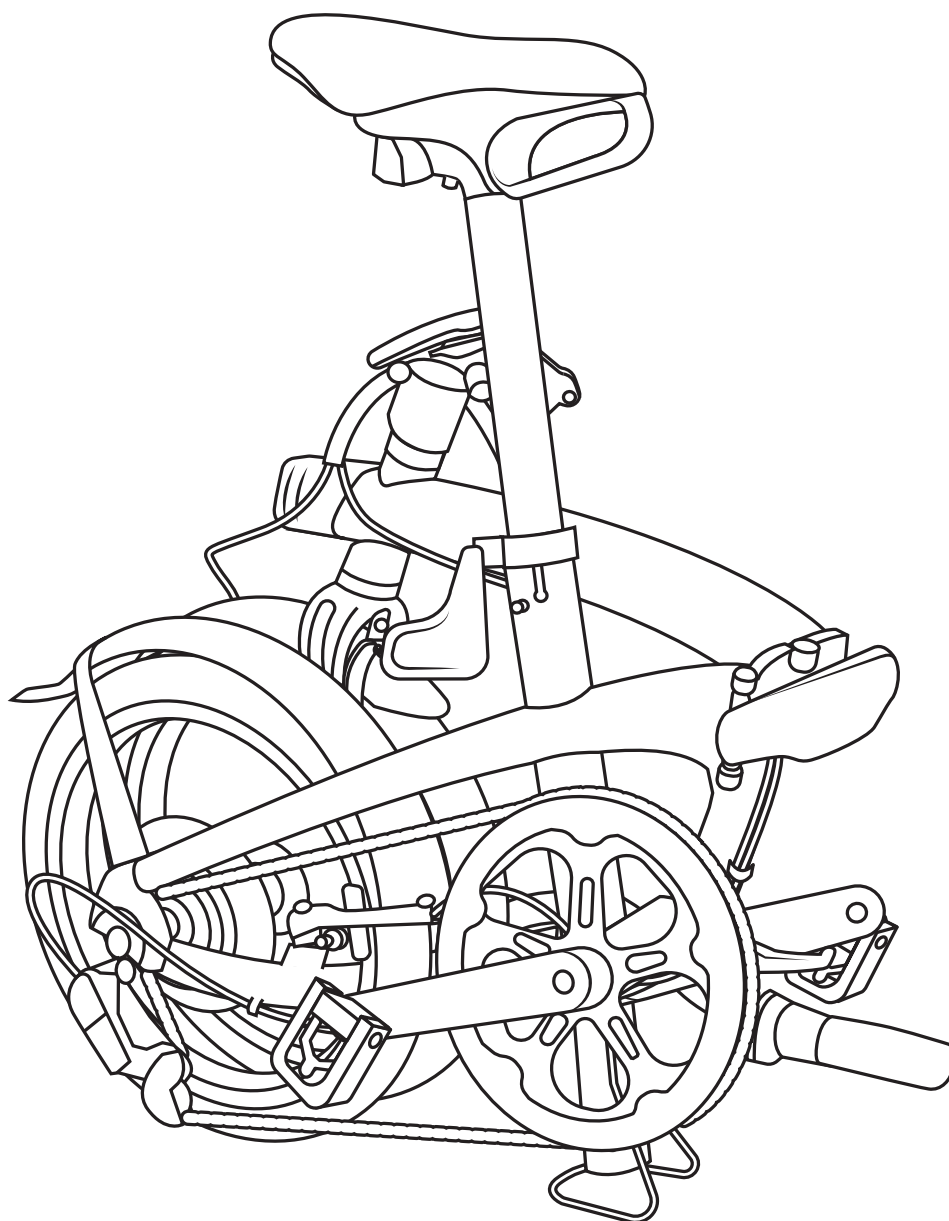
Svoris:	12 kg
Rėmas:	Viengubas aliumininis rėmas 6061 T6 su greitojo (per 1 s) fiksavimo įtaisą turinčiu lankstu
Šakė:	Viengubas aliumininis rėmas 6061 T6
Pavaros mechanizmas:	9 greičiai 11/28 – 52 dantų žvaigždė
Stabdžiai:	„V“ formos stabdžiai su juodo aliuminio stabdžių apkabomis
Varančiųjų žvaigždučių ir švais-tiklių sistema:	170 mm aliumininiai švais-tikliai
Vairo / koto / galvutės rinkinys:	Pusiau išlenktas aliuminis vairas. Nereguliuojama aliumininė vairo iškyša „Ahead set“ su greitojo (per 1 s) fiksavimo įtaisą turinčiu lankstu.
Ratlankiai:	Aliumininiai 16” viengubos sienelės ratlankiai su lygiais šonais
Padangos:	„SCHWALBE Marathon Racer“ 16” x 1.5 padangos
Balnelis / balnelio laikiklis:	Ergonomiška balnelio tvirtinamoji apkaba su svirtelė, Aliumininis Ø 34 mm balnelio strypas, su padalomis, apsaugos nuo vagystės sistema ir automatiniu pasukimu. Balnelis su integruota regu-liavimo ir nešimo rankena.
Pedalai:	Užlenkiami
Priedai / įranga:	Dviguba žvaigždžių bloko apsauga, priekiniai ir užpakaliniai žibintai su baterijomis. Dviračiui tinka OXYLANE gabenimo dėklas, sulankstomo dviračio „Btwin“ bagažinė. Tinka OXYLANE 120 purva-saugiai, juos galima užsisakyti technin centre.
Sulenкто dviračio matmenys:	I 71 cm, A 69,5 cm, P 35 cm.
Nesulenкто:	I 129 cm, A 107 cm, P 57 cm.

1 PRIEDAS: REKOMENDUOJAMAS SUDEDAMŲJŲ DALIŲ VERŽIMO MOMENTAS

Dalis	Veržimo momentas
Purvasaugis / šakė	6 N.m +/- 1 N.m
Purvasaugis su ilgais laikikliais / šakė	3 N.m +/- 0,5 N.m
Purvasaugio ilgi laikikliai / rėmas	3 N.m +/- 0,5 N.m
Purvasaugio laikiklis / Ilgas laikiklis ant rėmo	5 N.m +/- 0,5 N.m
Purvasaugis / BB žvaigždė	5 N.m +/- 0,5 N.m
Atrama	18 N.m +/- 2 N.m
Rėmo atraminė kojelė	5 N.m +/- 1 N.m
Strypo segtuko laikiklis	5 Nm N.m +/-1
Magnetas	5 Nm N.m +/- 1
Ne magnetinė dalis	4 N.m +/- 0,5 N.m
Išmaniojo telefono laikiklis	4 N.m +/- 1 N.m
Transmisijos BB įvorės	33 N.m +/- 2 N.m
Ašies varžtas	45 N.m +/- 2 N.m
Pavarų perjungiklio varžtas	9 N.m +/- 1 N.m
Lyno veržtuvo varžtas	6 N.m +/- 1 N.m
Pavarų blokas	40 N.m +/- 5 N.m
Vairo mechanizmo suspaudimo varžtas	3 N.m +/- 0,5 N.m
Iškyšos ašinio strypo varžtas	9 N.m +/- 1 N.m
Vairo tvirtinimo varžtas	13 N.m +/- 1 N.m
Balnelio tvirtinimo varžtas	14 N.m +/- 2 N.m
Rankenėlės	6 N.m +/- 1 N.m
Stabdžių svirtys	7 N.m +/- 1 N.m
Pedalai	20 N.m +/- 2 N.m
Priekinio rato ašis	70 N.m +/- 5 N.m
Užpakalinis ratas	70 N.m +/- 5 N.m
Bagažo tvirtinimo įtaiso laikiklis	4 N.m +/- 1 N.m
Lanksto svirties varžtas	4 N.m +/- 1 N.m
Stabdžių kojelė – rėmas / šakė	6 N.m +/- 0,5N.m
Stabdžių trinkelės varžtas	8 N.m +/- 1 N.m
Balnelio apkabos suveržimo varžtas	5 N.m +/- 0,5N.m

SR - UPUTSTVO ZA KORIŠĆENJE


FOLD LIGHT 1''



DOBRODOŠLI U PORODICU!

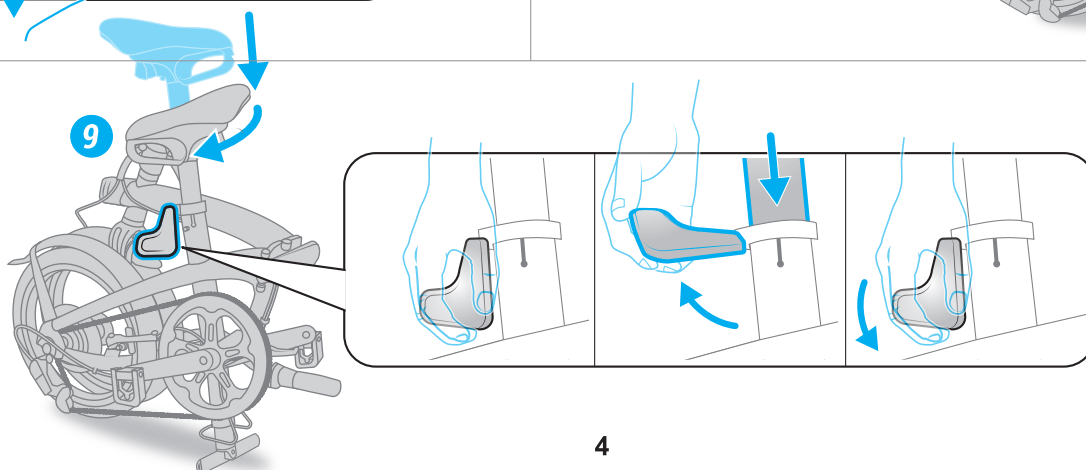
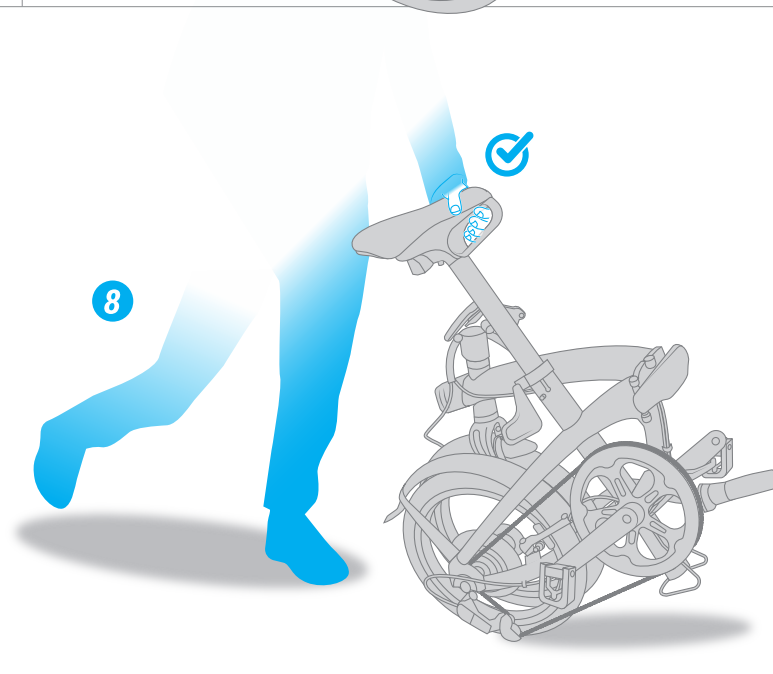
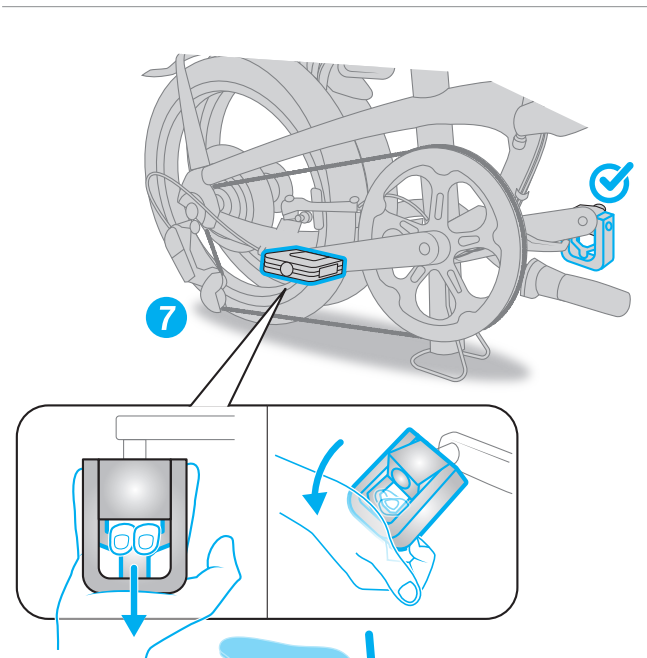
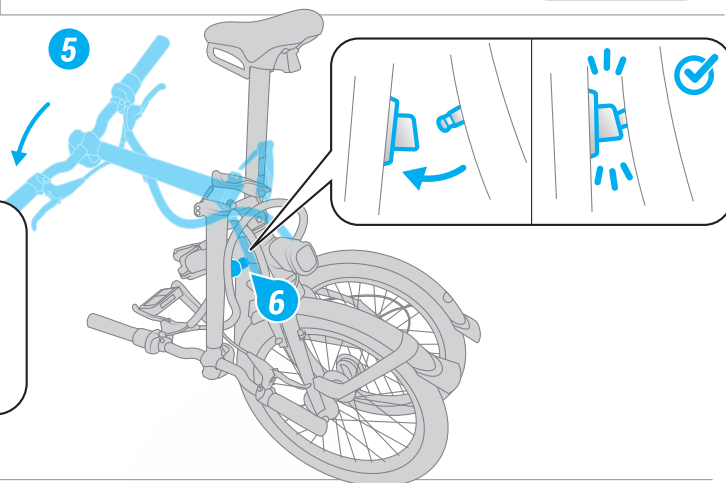
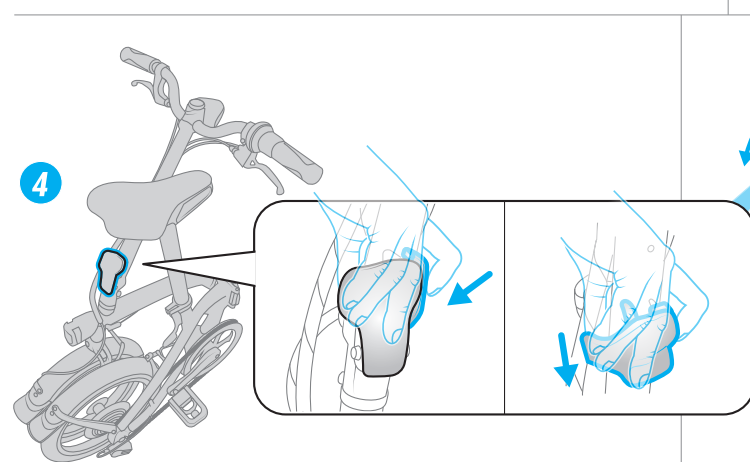
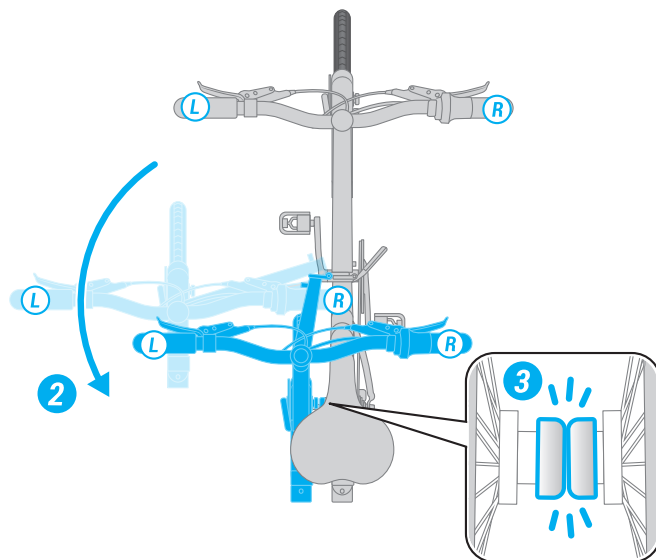
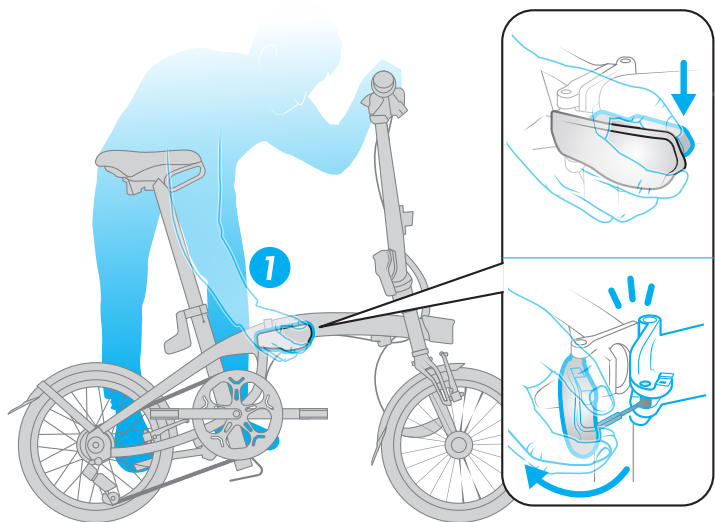
Čestitamo, upravo ste kupili sklopivi bicikl FOLD LIGHT 1". Vi ste superheroj! Doprinosite našem snu da vreme koje se provede u automobilu pretvorimo u vreme koje se provede na bicikli. Da biste doživeli najbolje iskustvo tokom prvih nekoliko krugova, evo nekoliko saveta koji će vam pomoći

DOBRODOŠLI U PORODICU!	2
PRE NEGO ŠTO POČNETE DA VOZITE	3
Sklapanje	4
Rasklapanje	5
Postavljanje i punjenje prednjih i zadnjih svetala	6
Postavljanje držača pametnog telefona	6
Brzo postavljanje prednjeg prtljažnika One Second Clip	6
Tehničke karakteristike	7

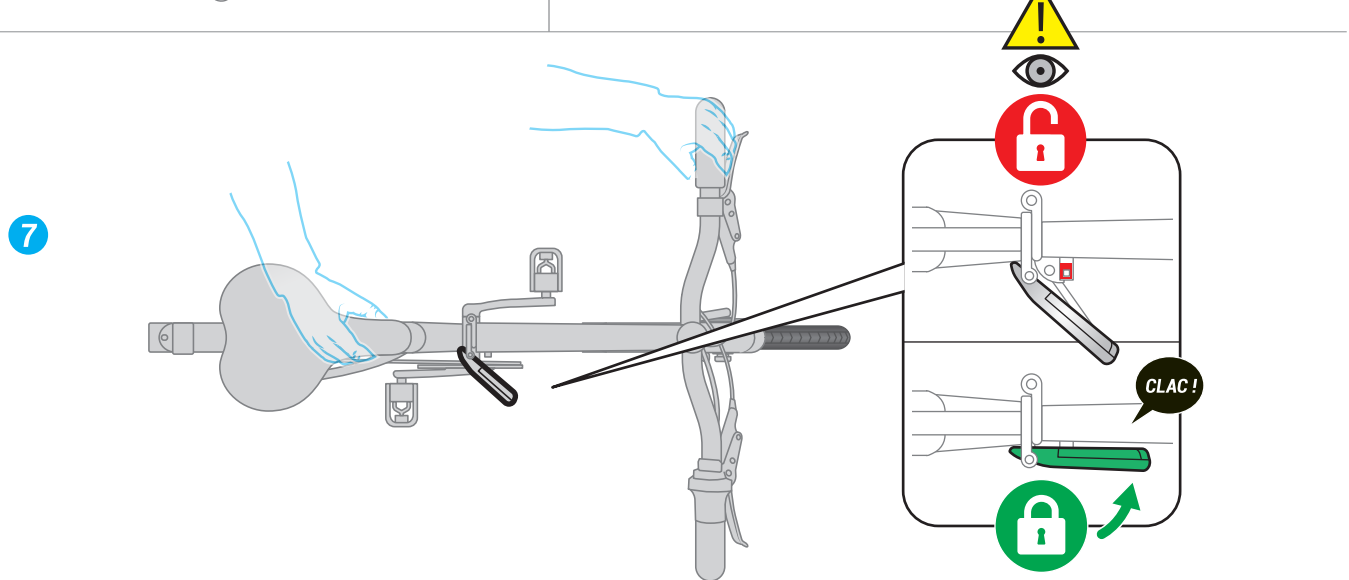
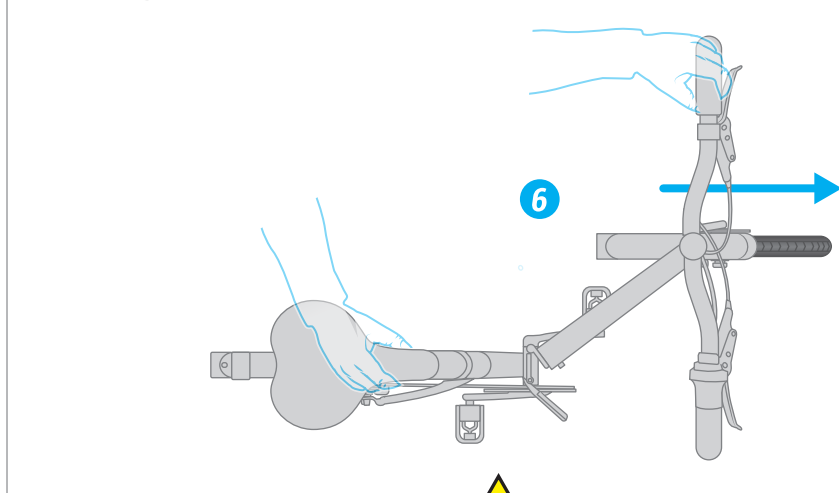
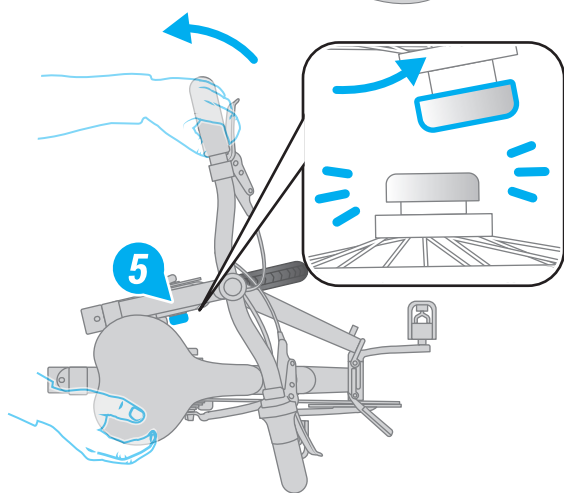
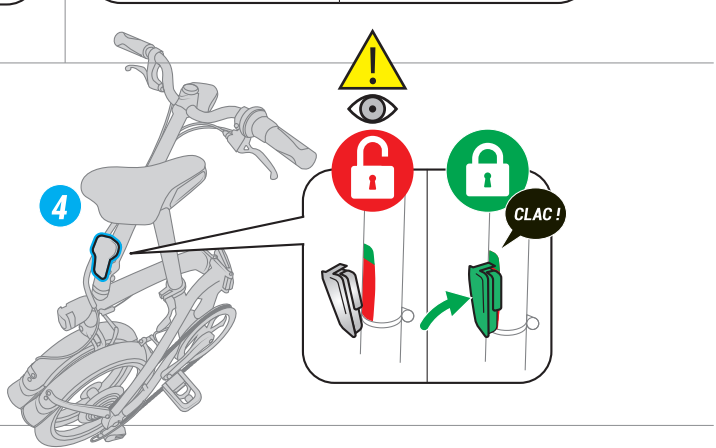
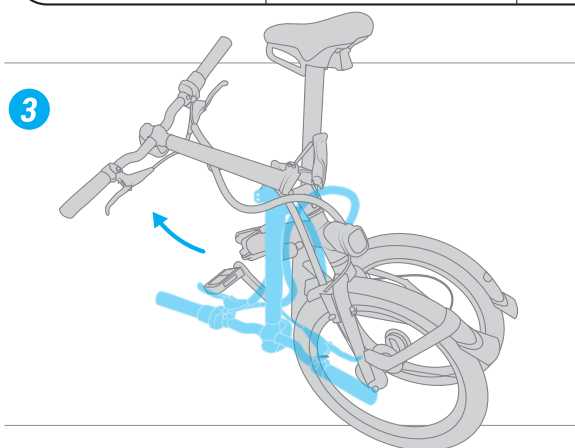
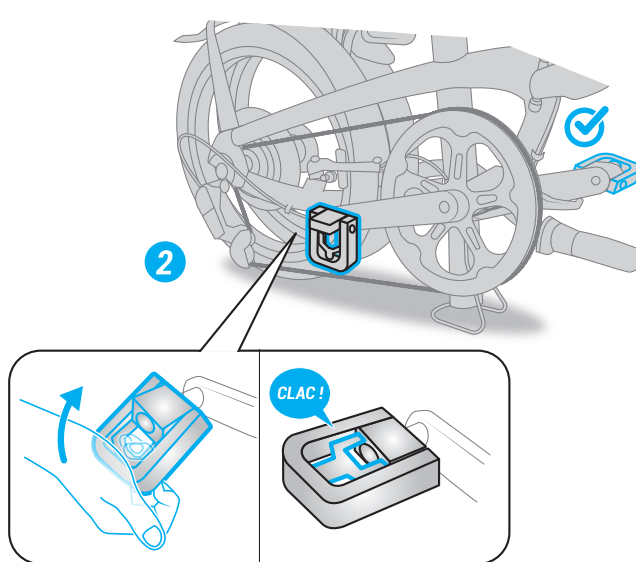
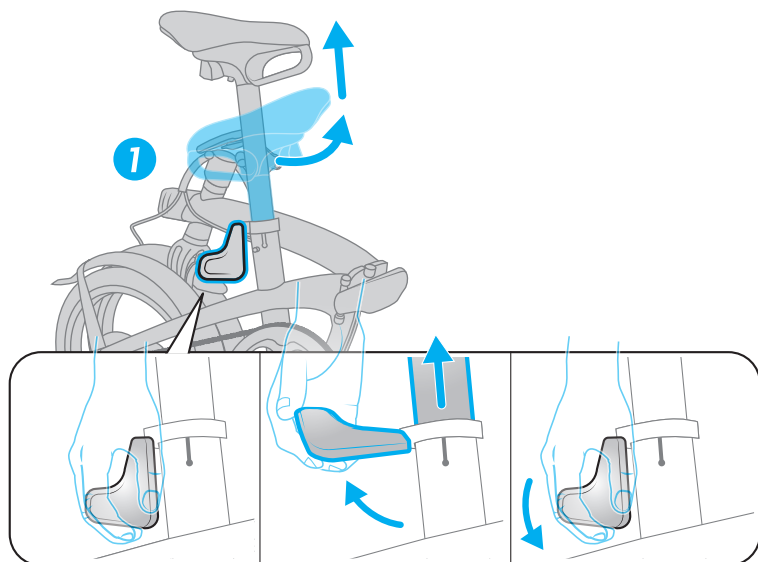


PRE NEGO ŠTO POČNETE DA VOZITE

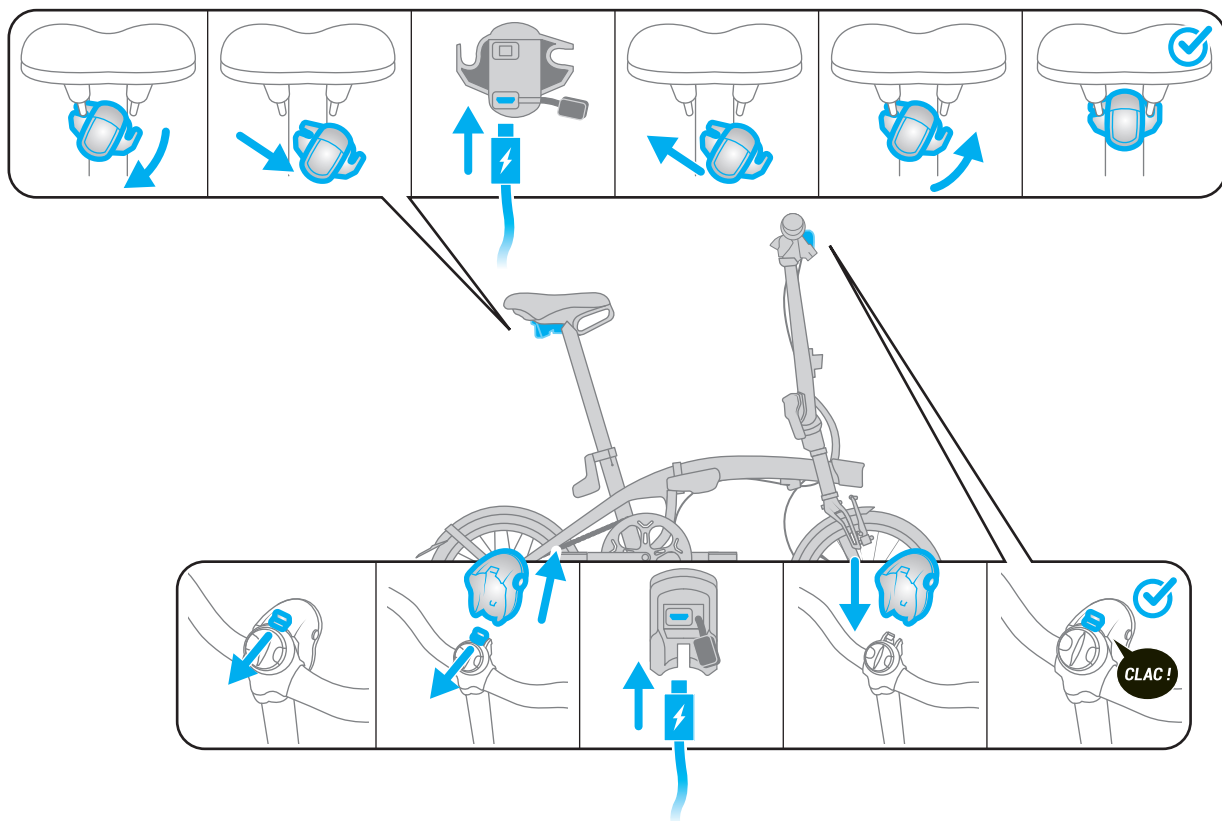
- Pre svake vožnje biciklom proverite da li prednje i zadnje kočnice rade besprekorno.
 - Nedovoljno naduvana guma ograničiće performanse vašeg B'TWIN bicikla. Preporučeni pritisak: 6 bara.
 - Vaš B'TWIN bicikl je robustan, ali nije BMX. Nije dizajniran za akrobacije i ostale figure.
 - Neki dodaci koje dodate mogu otežati pravilno sklapanje vašeg bicikla, kao što su prednja korpa ili bisage
 - Održavajte istu debljinu gume na prednjem delu i na zadnjem delu svog bicikla.
 - Poluge i komponente pogona moraju biti zamenjene identičnim modelima.
 - Nemojte podmazivati postolje sedišta.
-
- Maksimalno opterećenje korisnika + bicikl + prtljag: 110 kg
 - Visina bicikliste: Minimalno: 145 cm - maksimalno: 195 cm



RASKLAPANJE

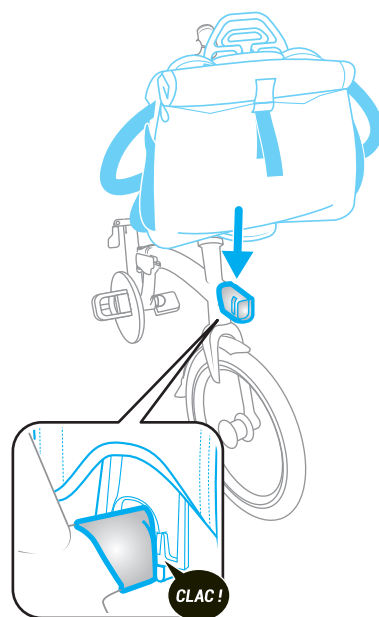
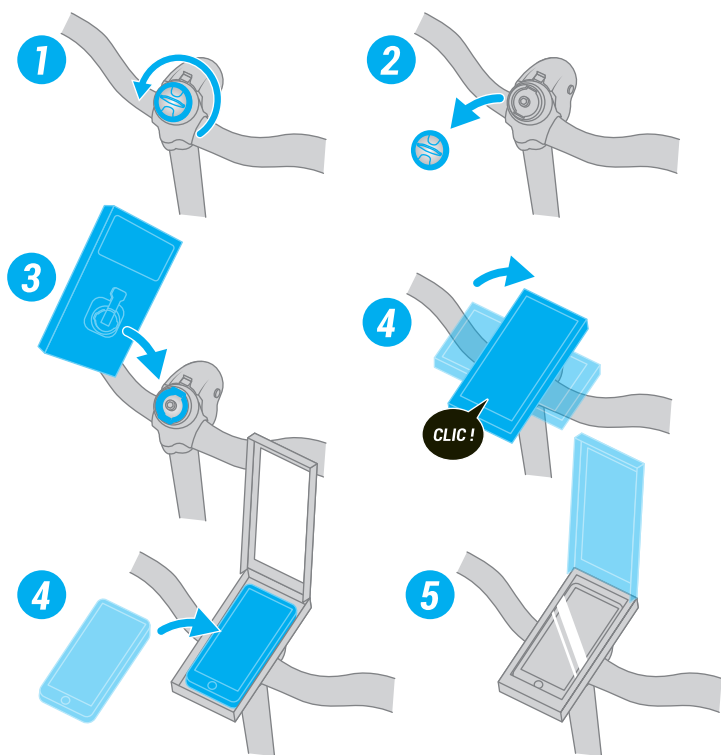


POSTAVLJANJE I PUNJENJE PREDNJIH I ZADNJIH SVETALA



POSTAVLJANJE DRŽAČA PAMETNOG TELEFONA

BRZO POSTAVLJANJE PREDNJEG PRTLJAŽNIKA ONE SECOND CLIP



TEHNIČKE KARAKTERISTIKE

A Sedlo sa integrisanom ručkom za rukovanje i nošenje / uklonjivo zadnje svetlo sa USB priključkom

B Šarka okvira sa preklopom za zaključavanje od 1"

C Šarka lule volana sa preklopom za zaključavanje od 1"

D Interfejs nosača prtljaga

E Aluminijski jednostrani okvir

F Donji nosač za bicikle

G Graduirani stub sedišta protiv krađe, sa automatskom rotacijom i integrisanim tripodom

H Aluminijska jednostrana viljuška

I Kasetna Shimano SORA 9 brzina

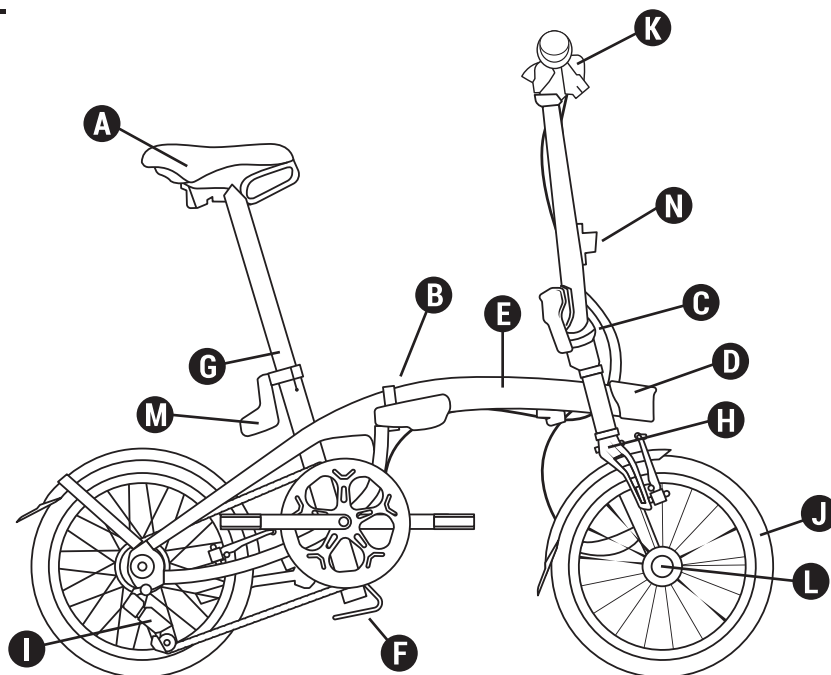
J Jednozidne felne sa obrađenim bočnim stranama / gume SCHWALBE Marathon Racer 16" x 1,5

K Uklonjivo 10 LUX USB prednje osvetljenje / interfejs kompatibilan sa držačem za pametne telefone

L Savijeni držeći magnet

M Ergonomska obujmica sedišta

N Klip lule volana



Specifikacije

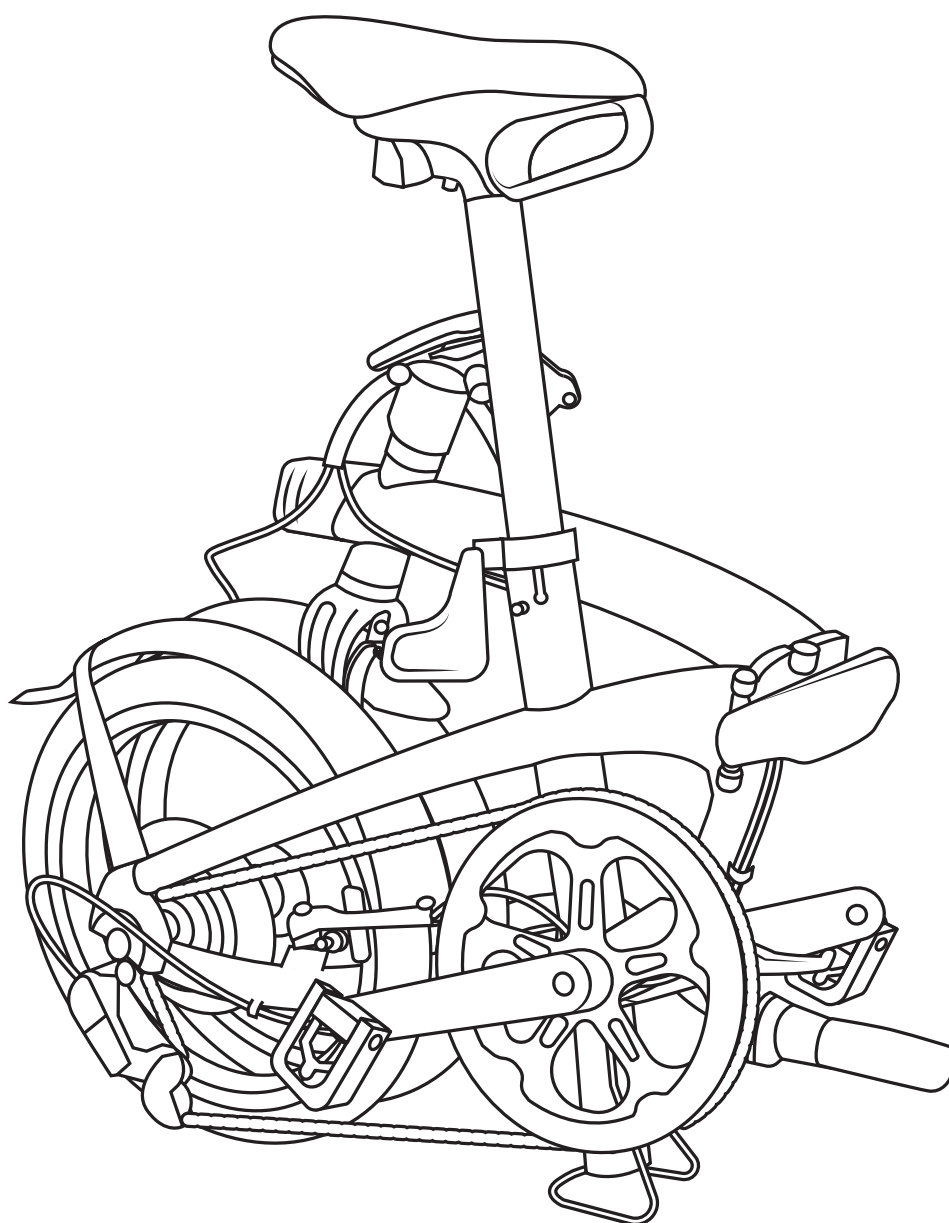
Težina:	12 kg
Okvir:	Monoarm Aluminijski 6061 T6 sa šarkom za zaključavanje od 1"
Viljuška:	Monoarm Aluminijski 6061 T6
Pogon:	9V 11/28 - Lanac 52 zuba
Kočnice:	V kočnica sa čeljustima od aluminijuma u crnoj boji
Srednji pogon:	Poluga pedale 170 mm
Set ručice/lula/volan:	Polupodignut aluminijski upravljač. Fiksna lula volana Ahead od aluminijuma sa šarkom za zaključavanje od 1"
Točkovi:	Aluminijski obod 16" sa jednim zidom sa obrađenim stranama
Gume:	Gume SCHWALBE Marathon Racer 16" x 1,5
Sedište/postolje sedišta:	Stezaljka sedišta sa ergonomskom polugom, aluminijski stub sedišta Ø 34 mm, stepenovan sa sistemom protiv krađe i automatskom rotacijom. Sedlo sa integrisanom ručkom za rukovanje i nošenje.
Pedale:	Sklapanje
Dodaci/oprema:	Dvostruko kućište zaštitne ploče, prednja i zadnja rasveta na baterije. Bicikl kompatibilan sa transportnom torbom OXYLANE i sklopivim nosačem prtljaga za bicikl btwin. Kompatibilan sa blatobranom bicikla OXYLANE 120, po porudžbini u postprodajnom servisu SAV.
Dimenzije sklopljenog bicikla:	D 71 cm, V 69,5 cm, Š 35 cm.
Rasklopljen:	D 129 cm, V 107 cm, Š 57 cm.

ANEKS 1: ZATEZNI MOMENT KOMONENTI

Komponenta	Zatezni moment
Blatobran / viljuška	6 N.m +/- 1 N.m
Blatobran haubans / viljuška	3 N.m +/- 0,5 N.m
Hauban blatobran / okvir	3 N.m +/- 0,5 N.m
Držlač za Blatobran / Hauban most	5 N.m +/- 0,5 N.m
Blatobran / BB ležište	5 N.m +/- 0,5 N.m
Naslanjač	18 N.m +/- 2 N.m
Naslanjač okvira	5 N.m +/- 1 N.m
Držlač klipa za stub	5 Nm N.m +/-1
Magnet	5 Nm N.m +/- 1
Nemagnetni deo	4 N.m +/- 0,5 N.m
Držlač za pametni telefon	4 N.m +/- 1 N.m
Čaše za prenos BB	33 N.m +/- 2 N.m
Vijak osovine	45 N.m +/- 2 N.m
Vijak menjača	9 N.m +/- 1 N.m
Vijak za stezanje kabla	6 N.m +/- 1 N.m
Račna	40 N.m +/- 5 N.m
Vijak za upravljački stub	3 N.m +/- 0,5 N.m
Okretni vijak lule volana	9 N.m +/- 1 N.m
Vijci za pritezanje upravljača	13 N.m +/- 1 N.m
Vijci za pritezanje sedla	14 N.m +/- 2 N.m
Ručice	6 N.m +/- 1 N.m
Kočione poluge	7 N.m +/- 1 N.m
Pedale	20 N.m +/- 2 N.m
Osovina prednjeg točka	70 N.m +/- 5 N.m
Zadnji točak	70 N.m +/- 5 N.m
Prednji držlač za prtljažnik	4 N.m +/- 1 N.m
Vijci za pritezanje poluge šarke	4 N.m +/- 1 N.m
Ruka kočnice - ram/viljuška	6 N.m +/- 0,5N.m
Vijci kočionih pločica	8 N.m +/- 1 N.m
Stezaljka za sedlo	5 N.m +/- 0,5N.m

EL - ΕΓΧΕΙΡΙΔΙΟ ΧΡΗΣΤΗ


FOLD LIGHT 1''



ΚΑΛΩΣ ΗΡΘΑΤΕ ΣΤΗΝ ΟΙΚΟΓΕΝΕΙΑ!

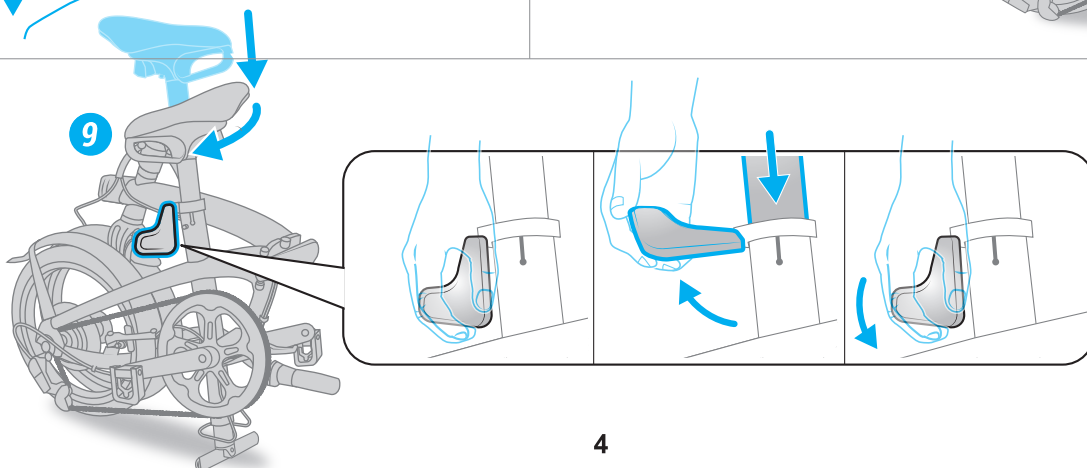
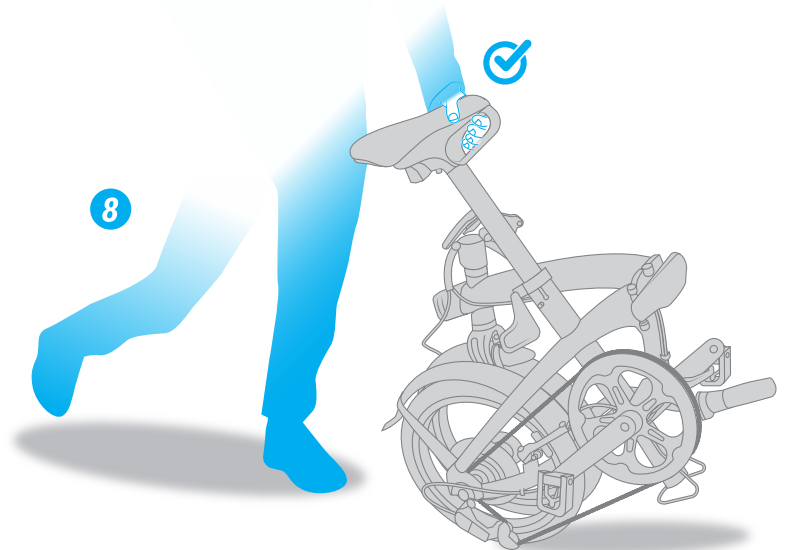
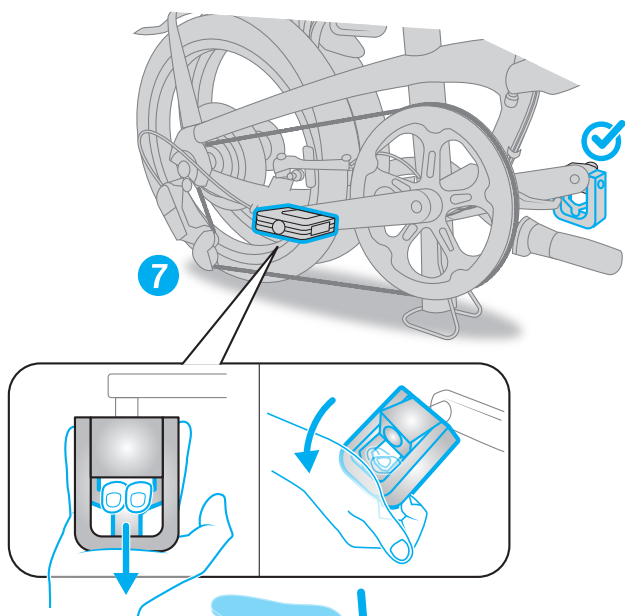
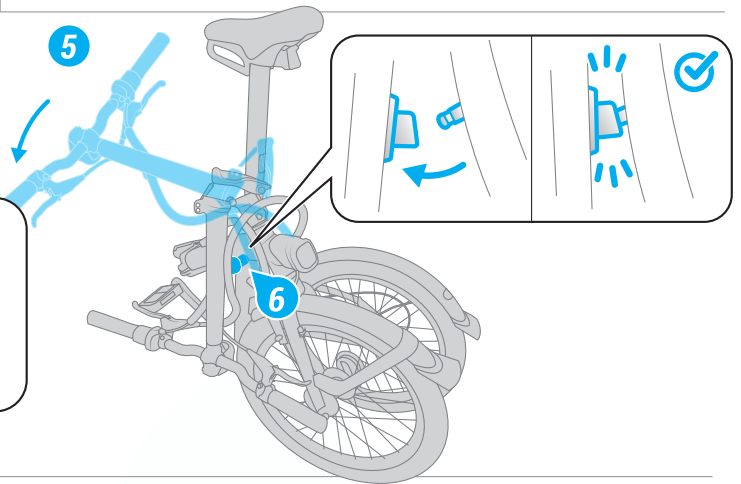
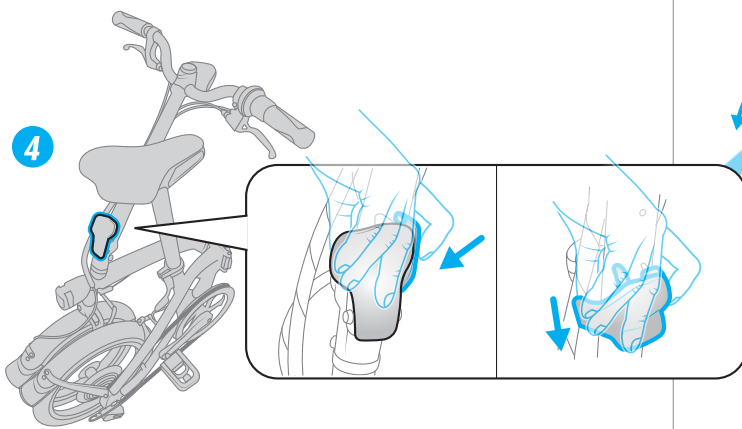
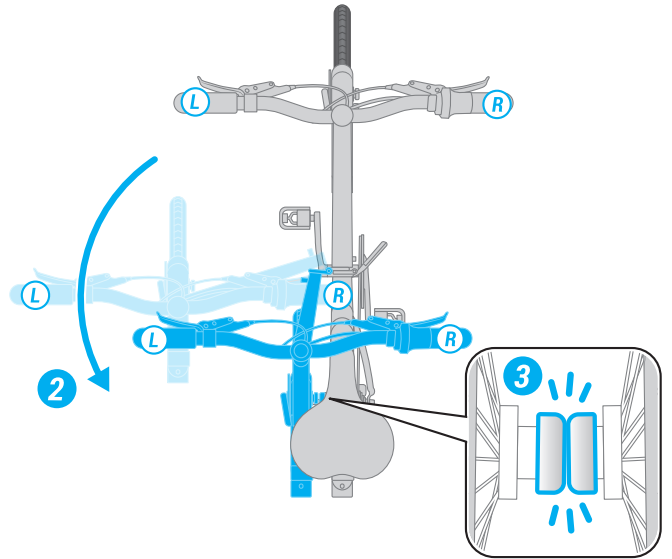
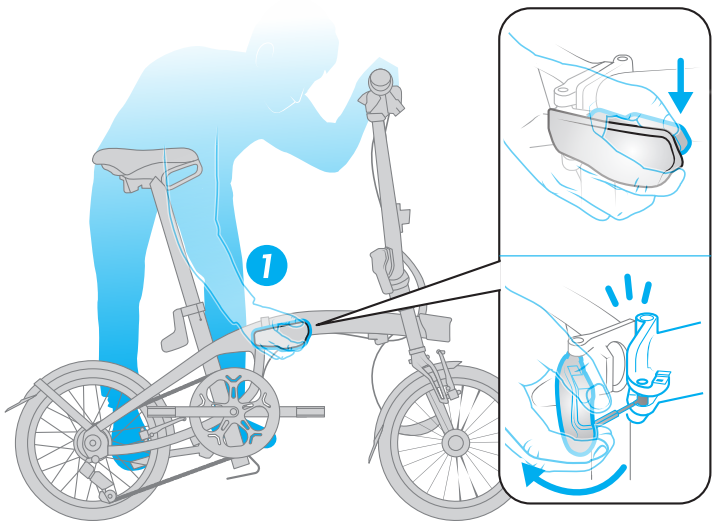
Συγχαρητήρια, μόλις αγοράσατε το αναδιπλούμενο ποδήλατό σας FOLD LIGHT 1". Είστε σούπερ ήρωας! Συμβάλετε στο όνειρό μας, να μετατρέψουμε τις ώρες στο αυτοκίνητο σε ώρες ποδηλασίας. Για να ζήσετε τις καλύτερες εμπειρίες κατά τις πρώτες βόλτες σας, παραθέτουμε κάποιες συμβουλές

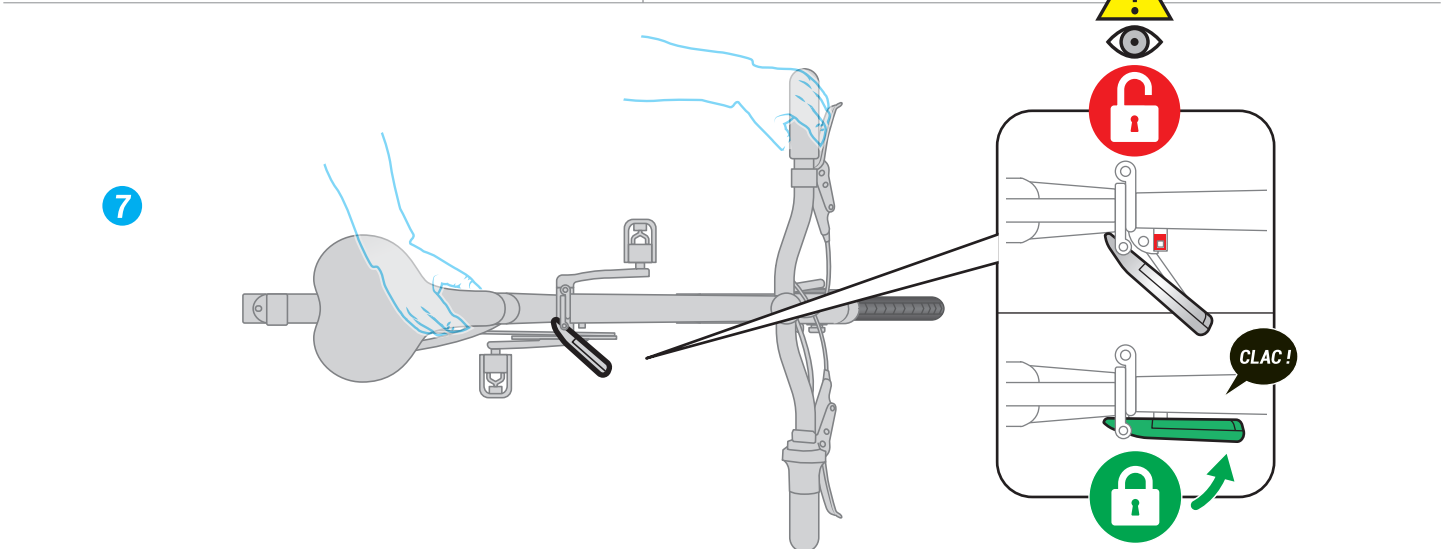
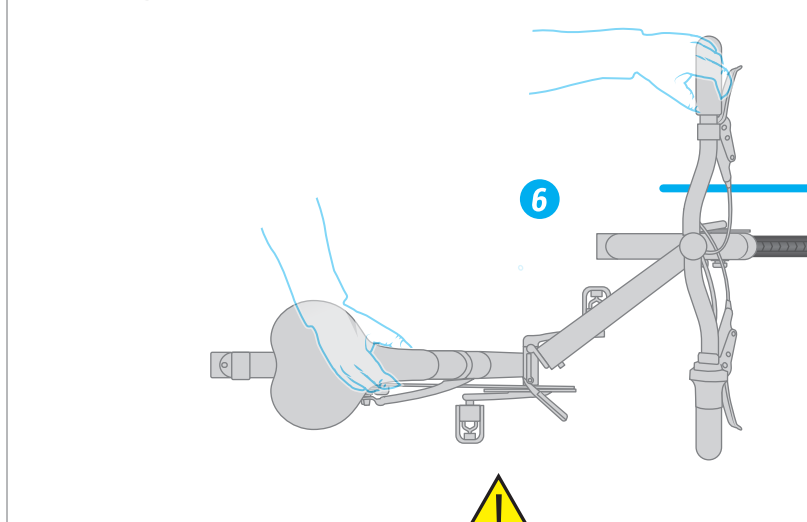
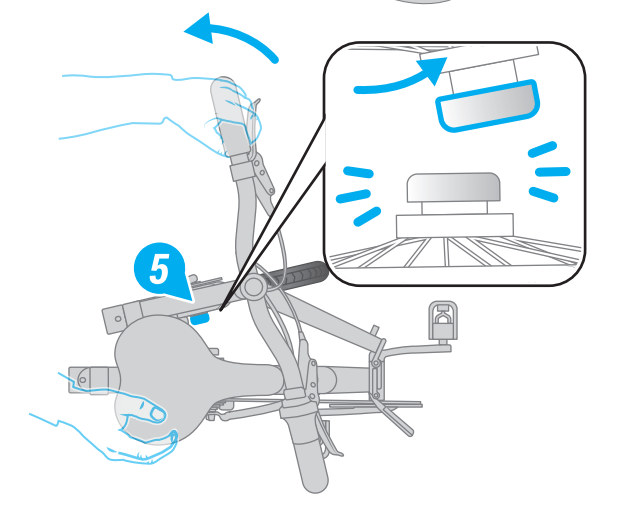
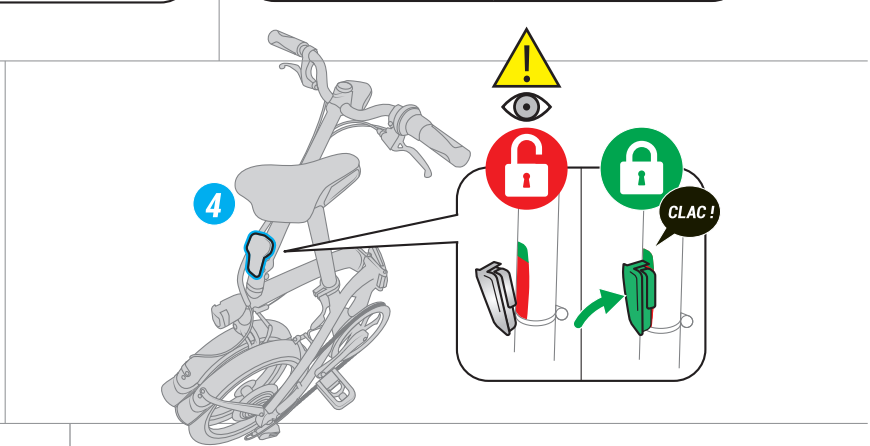
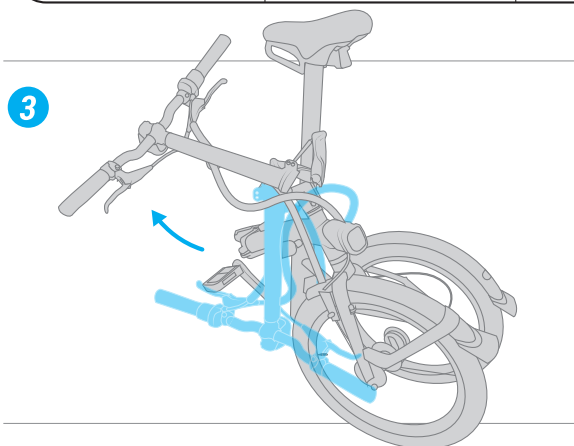
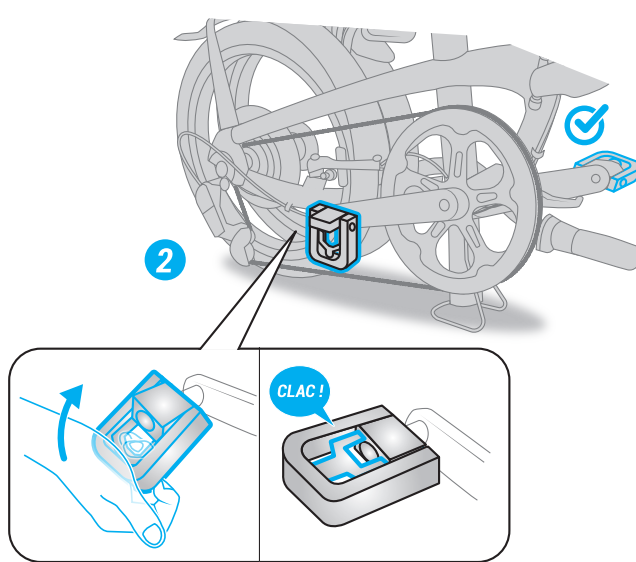
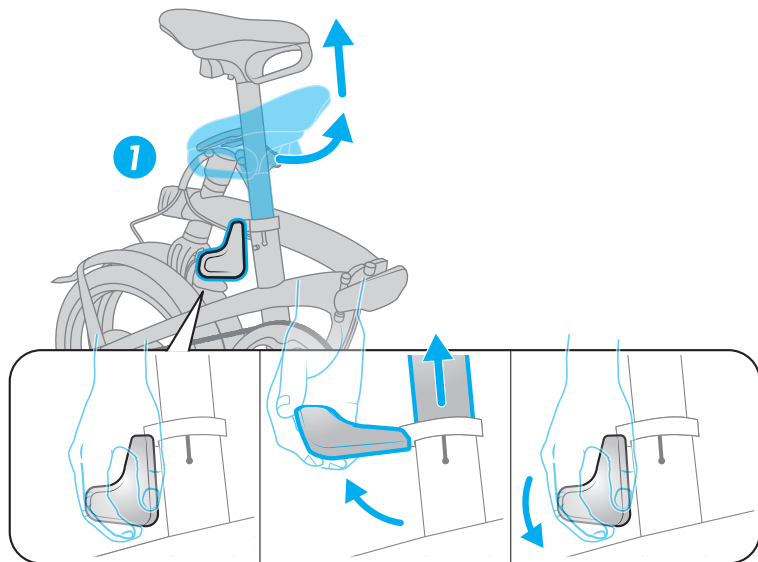
ΚΑΛΩΣ ΗΡΘΑΤΕ ΣΤΗΝ ΟΙΚΟΓΕΝΕΙΑ!	2
ΠΡΙΝ ΞΕΚΙΝΗΣΕΤΕ	3
Δίπλωμα.....	4
Ξεδίπλωμα	5
Τοποθέτηση και φόρτιση μπροστινών και πίσω φώτων	6
Τοποθέτηση βάσης για smartphone	6
Τοποθέτηση μπροστινής μπαγκαζιέρας One Second Clip.....	6
Τεχνική περιγραφή	7



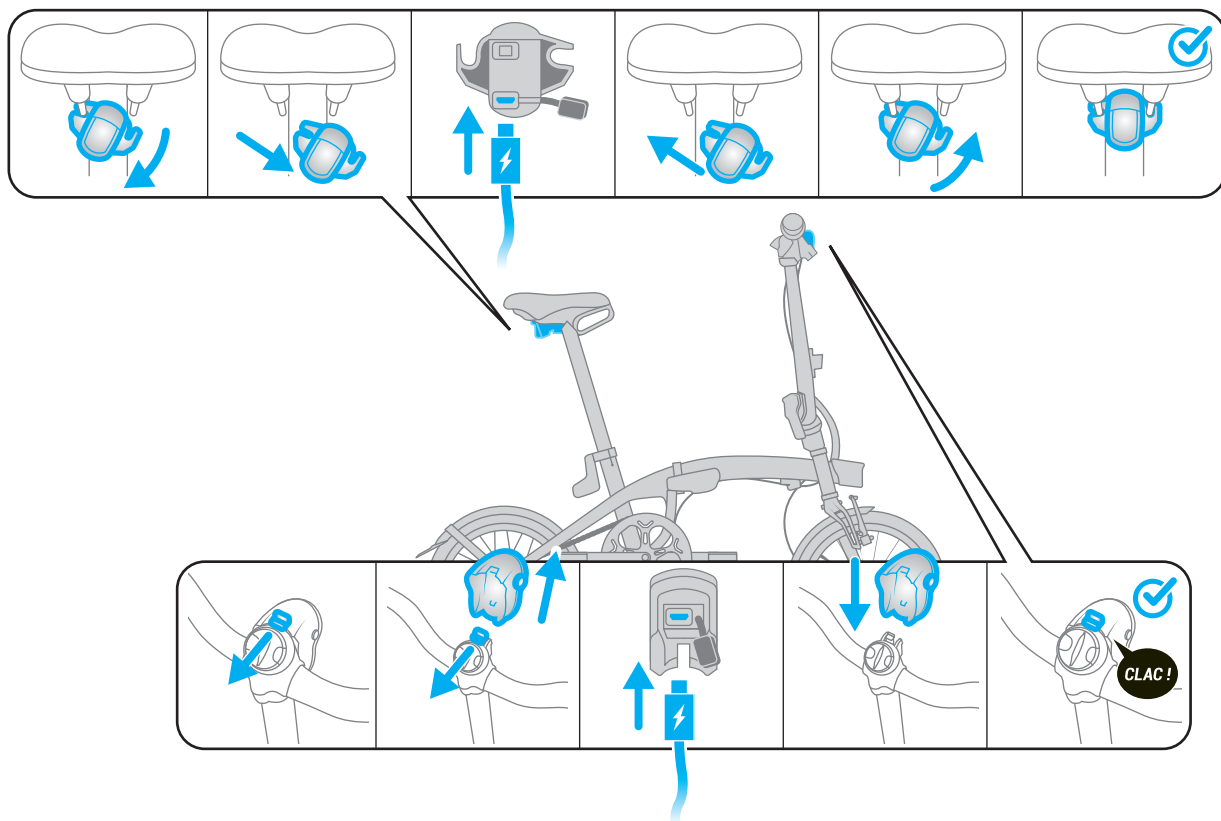
ΠΡΙΝ ΞΕΚΙΝΗΣΕΤΕ

- Πριν από κάθε βόλτα με το ποδήλατο, βεβαιωθείτε ότι λειτουργούν τέλεια τα μπροστινά και πίσω φρένα.
 - Αν το λάστιχο δεν έχει φουσκώσει αρκετά, η απόδοση του ποδηλάτου B'TWIN σας θα είναι περιορισμένη. Συνιστώμενη πίεση : 6 bars.
 - Το B'TWIN ποδήλατο σας είναι στιβαρό αλλά δεν είναι BMX. Δεν έχει σχεδιαστεί για ακροβατικά και για άλλες φιγούρες.
 - Τυχόν αξεσουάρ που θα προσθέσετε, όπως ένα μπροστινό καλάθι ή τσάντα, μπορεί να δυσκολέψουν το σωστό δίπλωμα του ποδηλάτου σας
 - Κρατήστε το ίδιο πλάτος ελαστικού στον μπροστινό και τον πίσω τροχό.
 - Οι μοχλοί και τα εξαρτήματα του συστήματος μετάδοσης θα πρέπει να αντικαθίστανται με ίδια μοντέλα.
 - Μη λαδώνετε την ντίζα σέλας.
-
- Μέγιστο φορτίο - Χρήστης + Ποδήλατο + Αποσκευές: 110 kg
 - Ύψος ποδηλάτη : Ελάχιστο : 145cm - Μέγιστο : 195cm

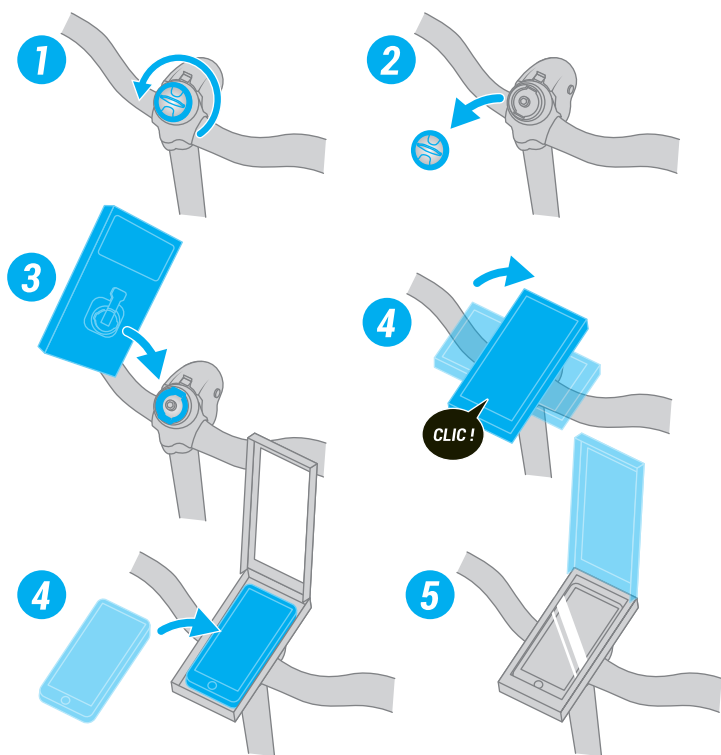




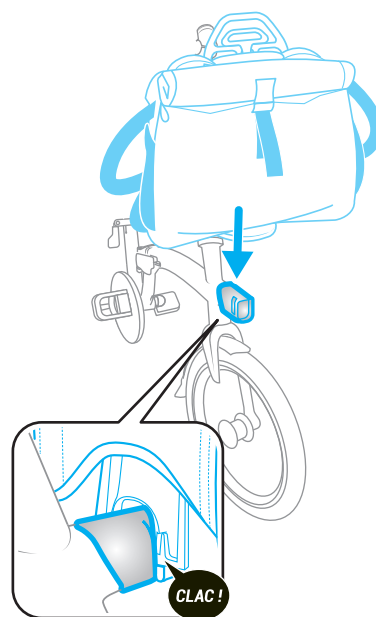
ΤΟΠΟΘΈΤΗΣΗ ΚΑΙ ΦΟΡΤΙΣΗ ΜΠΡΟΣΤΙΝΩΝ ΚΑΙ ΠΪΣΩ ΦΪΤΩΝ



ΤΟΠΟΘΈΤΗΣΗ ΒΆΣΗΣ ΓΙΑ SMARTPHONE

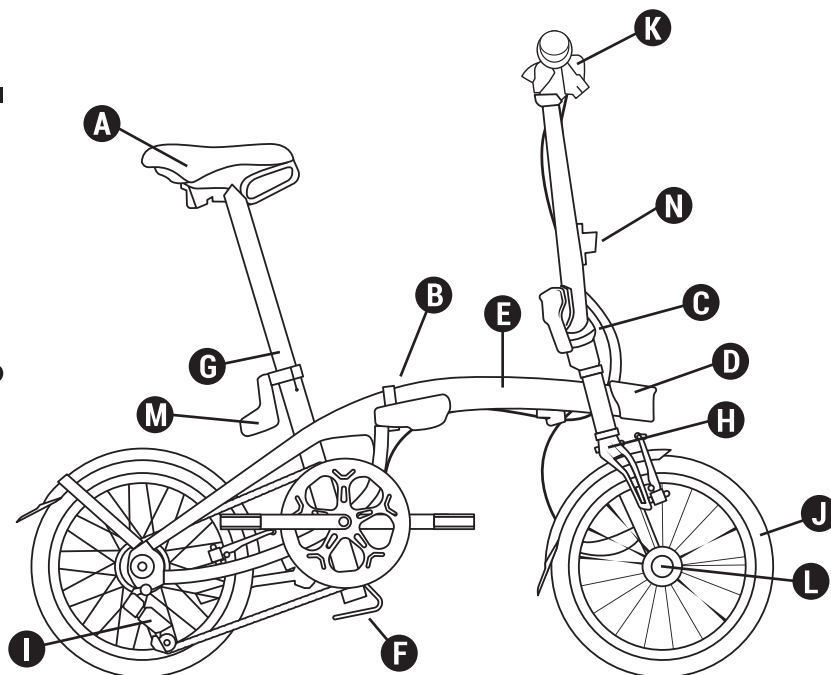


ΤΟΠΟΘΈΤΗΣΗ ΜΠΡΟΣΤΙΝΗΣ ΜΠΑΓΚΑΖΪΕΡΑΣ ONE SECOND CLIP



ΤΕΧΝΙΚΉ ΠΕΡΙΓΡΑΦΉ

- A** Σέλα με ενσωματωμένη λαβή χειρισμού και μεταφοράς / Πίσω φως USB αφαιρούμενο
- B** Μεντεσές πλαισίου 1" με σύστημα αναδίπλωσης και κλειδώματος
- C** Μεντεσές σωλήνα κεφαλής 1" με σύστημα αναδίπλωσης και κλειδώματος
- D** Διεπαφή μεταφοράς μπαγκαζιέρας
- E** Αλουμινένιο πλαίσιο με ταλαντούμενο βραχίονα
- F** Βάση στηρίγματος ποδηλάτου κάτω από το πλαίσιο
- G** Αντικλεπτικό στέλεχος σέλας με διαβαθμίσεις, αυτόματη περιστροφή και ενσωματωμένο τρίποδο
- H** Αλουμινένιο πιρούνι με ταλαντούμενο βραχίονα
- I** Μετάδοση Shimano SORA 9 ταχυτήτων
- J** Ζάντες απλού τοιχώματος με πλευρές που έχουν υποβληθεί σε μηχανική επεξεργασία / Ελαστικά SCHWALBE Marathon Racer 16" x 1.5
- K** Αφαιρούμενο μπροστινό φως USB 10 LUX / Διεπαφή συμβατή με βάση για smartphone
- L** Μαγνήτης συγκράτησης
- M** Εργονομικός σφιγκτήρας λαιμού σέλας
- N** Κλιπ σωλήνα κεφαλής



Προδιαγραφές

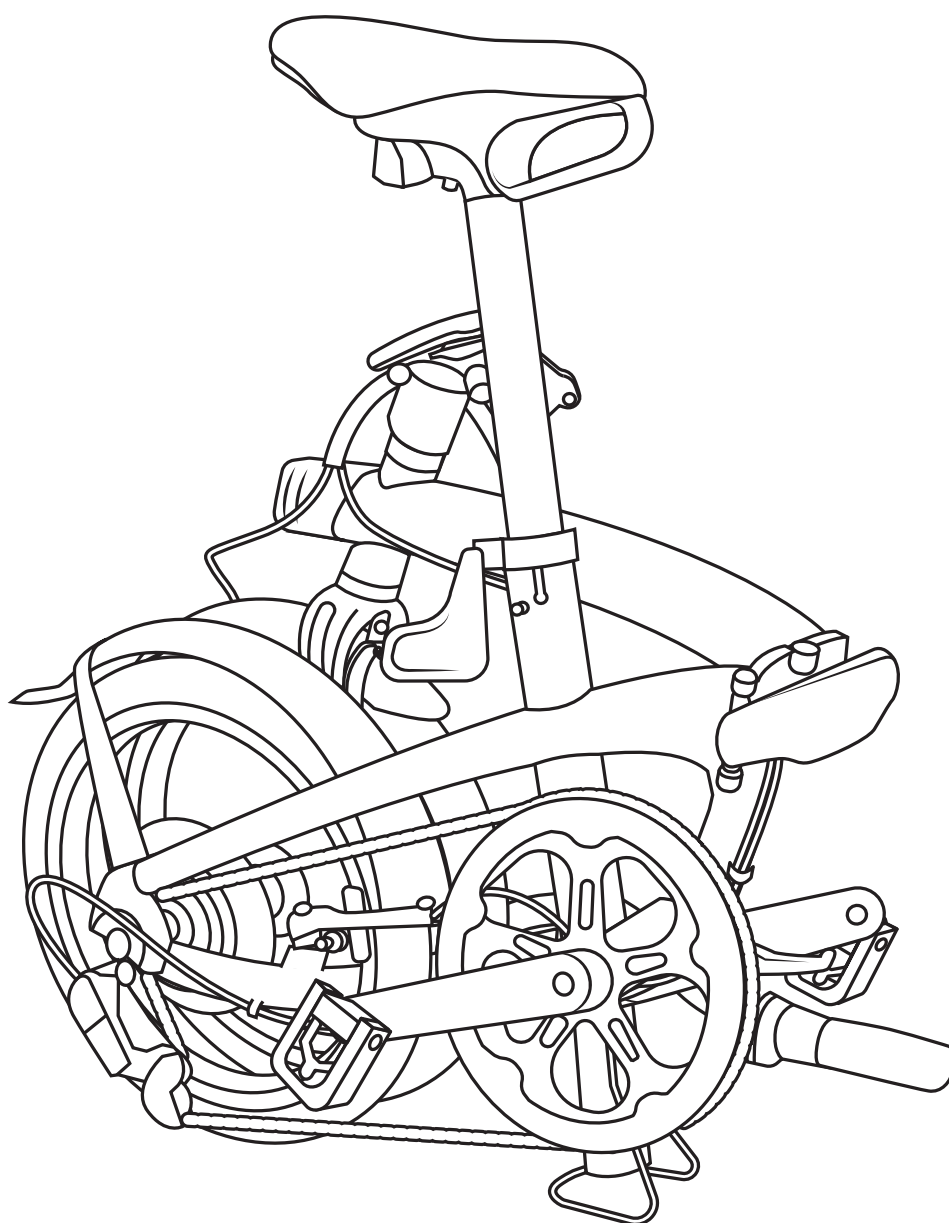
Βάρος:	12 kg
Πλαίσιο:	Ταλαντούμενος βραχίονας αλουμινίου 6061 T6 1" με μεντεσέ ασφάλισης
Πιρούνι:	Ταλαντούμενος βραχίονας αλουμινίου 6061 T6
Σύστημα μετάδοσης:	9V 11/28 - Δίσκος 52 δοντιών
Φρένα:	Φρένο τύπου V-brake με δαγκάνες σε μαύρο αλουμίνιο
Σετ στροφάλου:	Αλουμινένιοι στρόφαλοι 170mm
Τιμόνι/λαιμός/τάπα λαιμού:	Ημι-ανυψωμένος αναρτήρας αλουμινίου. Σωλήνας κεφαλής Fixed Ahead Set αλουμινίου με μεντεσέ ασφάλισης 1"
Τροχοί:	Ζάντα αλουμινίου 16" απλού τοιχώματος με πλευρές που έχουν υποβληθεί σε μηχανική επεξεργασία
Ελαστικά:	Ελαστικά SCHWALBE MArathon Racer 16" x 1.5
Σέλα/ντίζα σέλας:	Κολάρο σέλας με εργονομικό μοχλό, αλουμινένιο στέλεχος σέλας Ø 34mm, με διαβαθμίσεις, αντικλεπτικό σύστημα και αυτόματη περιστροφή. Σέλα με ενσωματωμένη λαβή χειρισμού και μεταφοράς.
Πετάλια:	Δίπλωμα
Αξεσουάρ/εξοπλισμός:	Διπλό κάρτερ δίσκου, φωτισμός μπροστά και πίσω με μπαταρίες. Ποδήλατο συμβατό με την θήκη μεταφοράς OXYLANE, και το πορτμπαγκάζ του αναδιπλούμενου ποδηλάτου Btwin. Συμβατό με τους προφυλακτήρες λάσπης του OXYLANE 120, κατά παραγγελία από το Κέντρο Εξυπηρέτησης Πελατών
Διαστάσεις, διπλωμένο:	M 71 cm, Y 69,5 cm, Π 35 cm.
Ξεδιπλωμένο:	M 129 cm, Y 107 cm, Π 57 cm.

ΠΑΡΑΡΤΗΜΑ 1: ΡΟΠΗ ΣΥΣΦΙΞΗΣ ΕΞΑΡΤΗΜΑΤΩΝ

Εξάρτημα	Ροπή σύσφιξης
Λασπωτήρας / πιρούνι	6 N.m +/- 1 N.m
Λασπωτήρας σύρματα / πιρούνι	3 N.m +/- 0,5 N.m
Σύρματα λασπωτήρα / πλαίσιο	3 N.m +/- 0,5 N.m
Βάση λασπωτήρα / Σύρματος γέφυρας	5 N.m +/- 0,5 N.m
Λασπωτήρας / δίσκος BB	5 N.m +/- 0,5 N.m
Βάση στήριξης	18 N.m +/- 2 N.m
Βάση στήριξης πλαίσιο	5 N.m +/- 1 N.m
Βάση κλιπ στελέχους	5 Nm N.m +/-1
Μαγνήτης	5 Nm N.m +/- 1
Μη μαγνητικό τμήμα	4 N.m +/- 0,5 N.m
Βάση για smartphone	4 N.m +/- 1 N.m
Ποτήρια συστήματος μετάδοσης BB	33 N.m +/- 2 N.m
Βίδες άξονα	45 N.m +/- 2 N.m
Βίδες εκτροχιαστή	9 N.m +/- 1 N.m
Βίδες σύσφιξης καλωδίου	6 N.m +/- 1 N.m
Κασέτα	40 N.m +/- 5 N.m
Βίδες συμπίεσης συστήματος διεύθυνσης	3 N.m +/- 0,5 N.m
Βίδες περιστροφής σωλήνα κεφαλής	9 N.m +/- 1 N.m
Βίδες σύσφιξης τιμονιού	13 N.m +/- 1 N.m
Βίδες σύσφιξης σέλας	14 N.m +/- 2 N.m
Μανέτες	6 N.m +/- 1 N.m
Μοχλοί φρένων	7 N.m +/- 1 N.m
Πετάλια	20 N.m +/- 2 N.m
Άξονας μπροστινής ρόδας	70 N.m +/- 5 N.m
Πίσω τροχός	70 N.m +/- 5 N.m
Βάση μπαγκαζιέρας	4 N.m +/- 1 N.m
Βίδες μοχλού μεντεσέ	4 N.m +/- 1 N.m
Βραχίονας φρένου - πλαίσιο/πιρούνι	6 N.m +/- 0,5N.m
Βίδες για τακάκια φρένων	8 N.m +/- 1 N.m
Σφιγκτήρας σέλας	5 N.m +/- 0,5N.m

BG - НАРЪЧНИК НА ПОТРЕБИТЕЛЯ


FOLD LIGHT 1''



ДОБРЕ ДОШЛИ В СЕМЕЙСТВОТО!

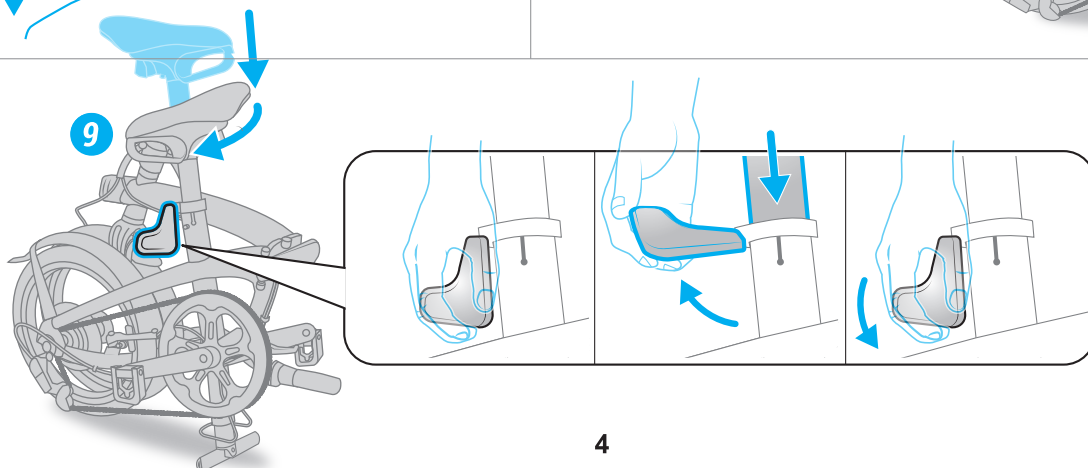
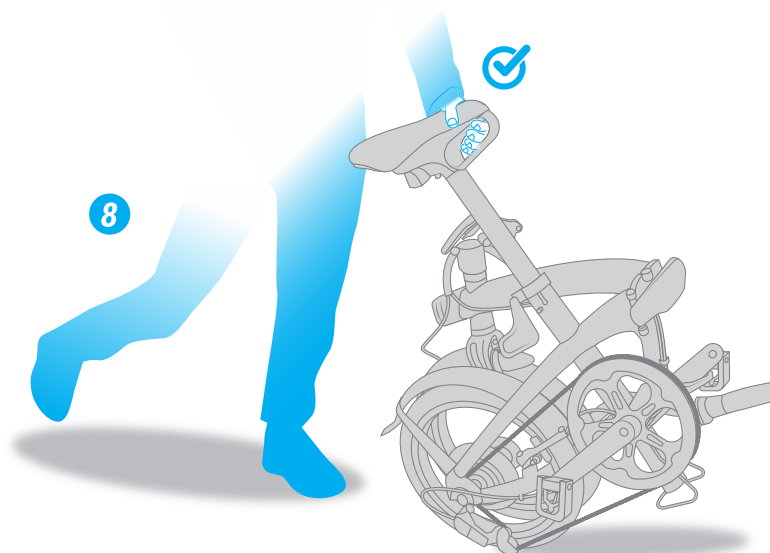
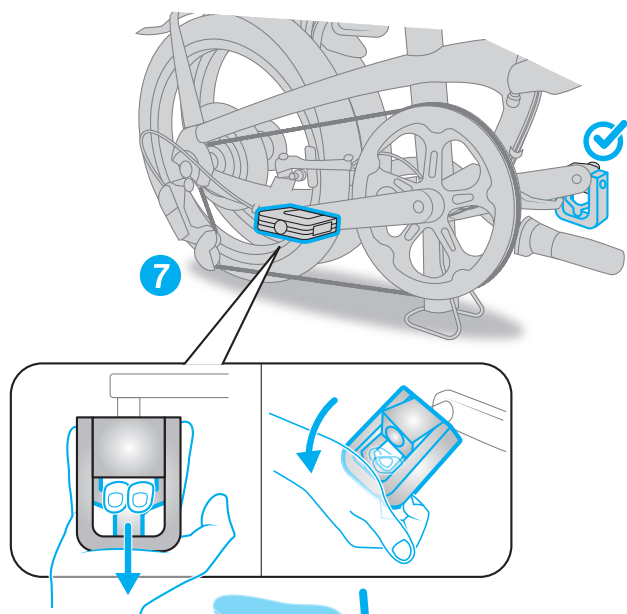
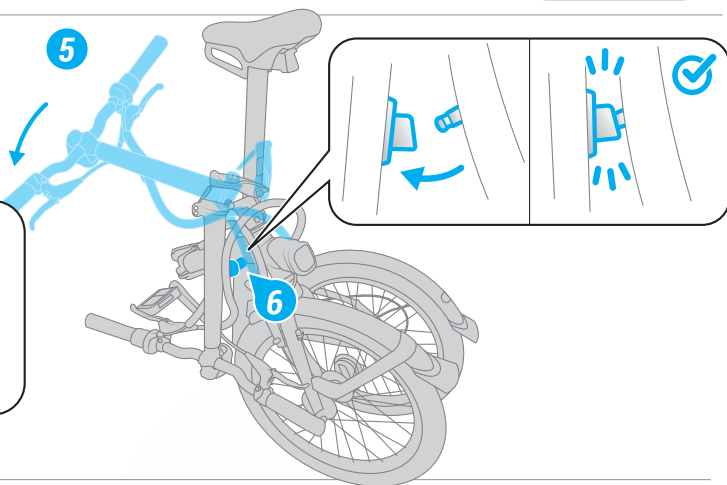
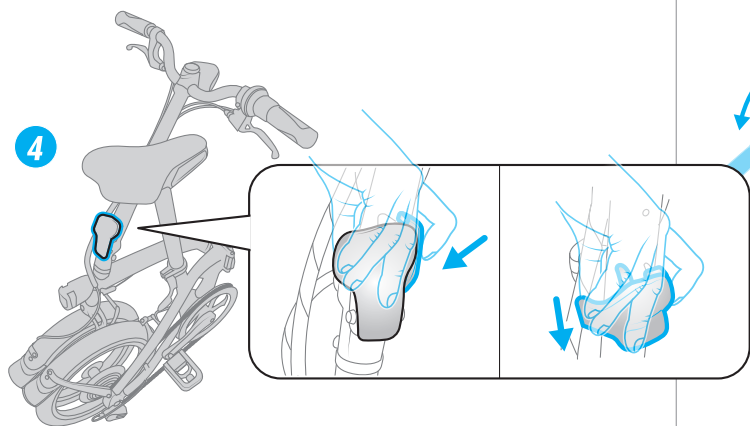
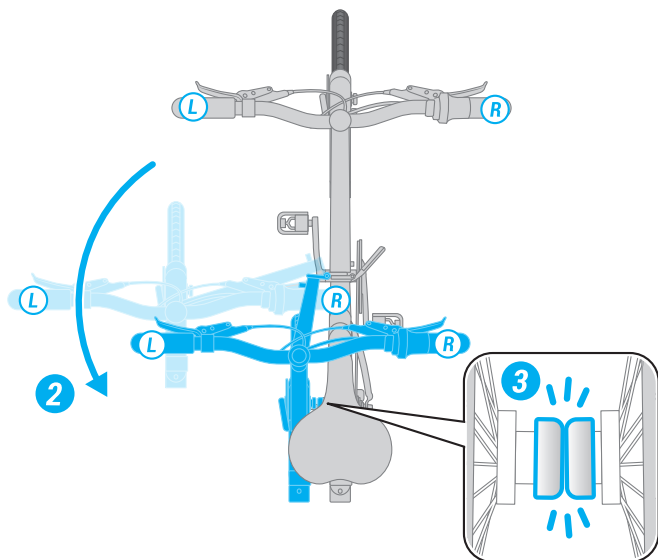
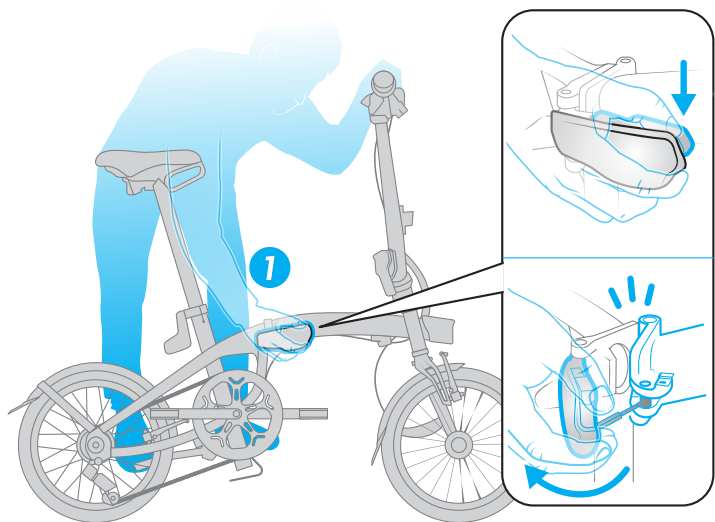
Поздравления, току-що закупихте своя сгъваем велосипед FOLD LIGHT 1". Вие сте супер герой! Вие допринасяте за осъществяване на нашата мечта да трансформираме времето, прекарано в автомобила, във време, прекарано в придвижване с велосипед. За най-добро усещане при първите няколко обиколки, споделяме с вас някои съвети, които ще са ви полезни

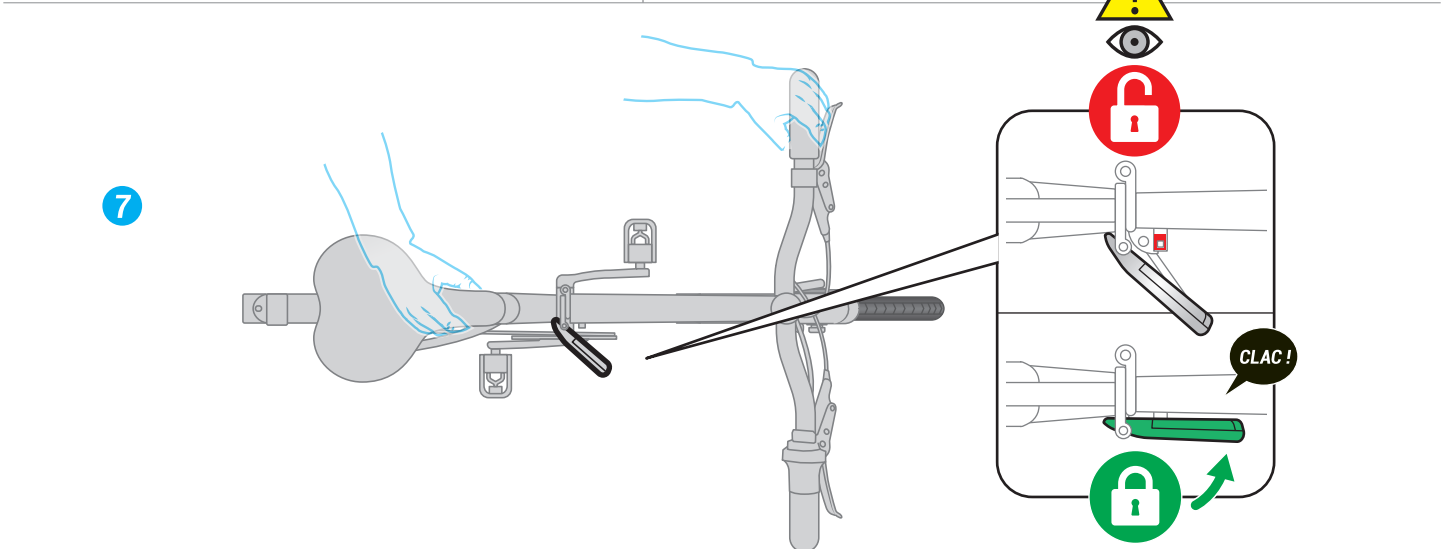
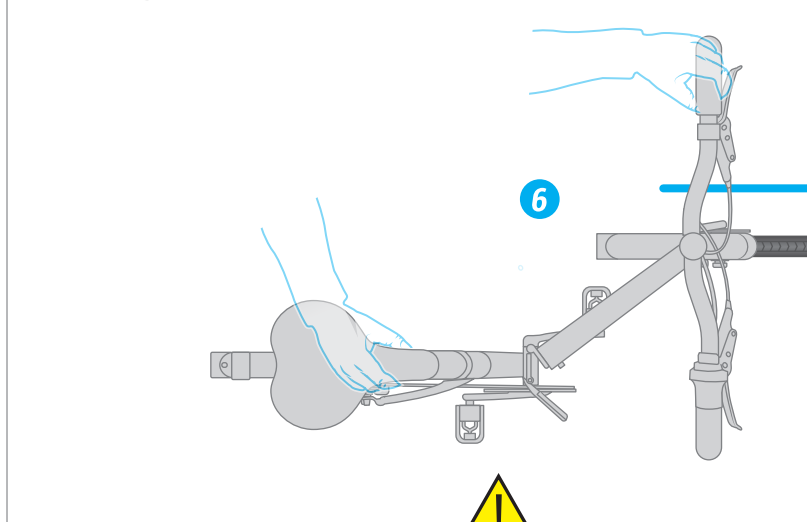
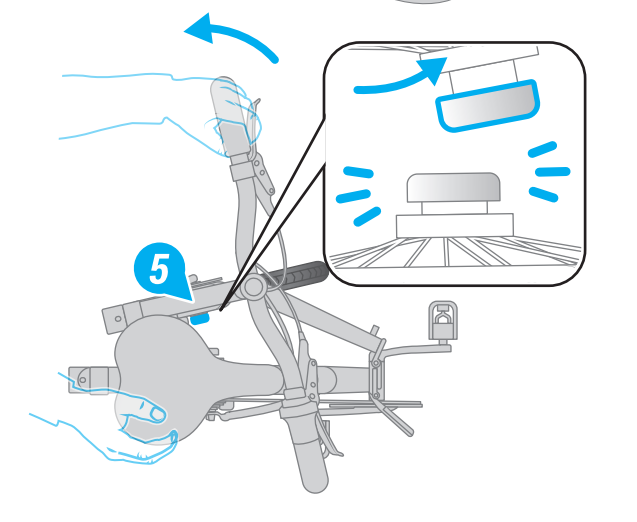
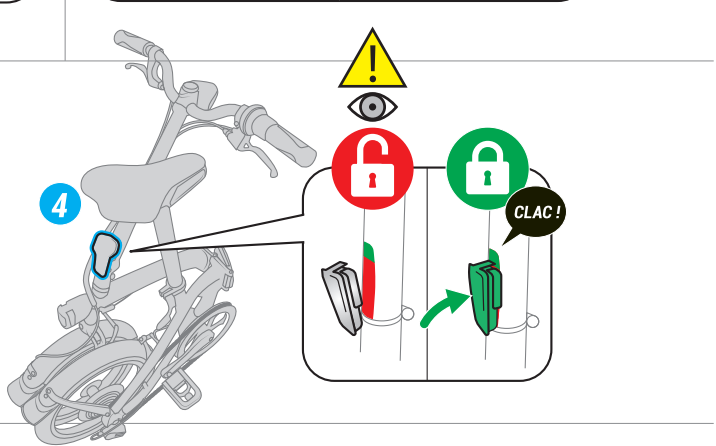
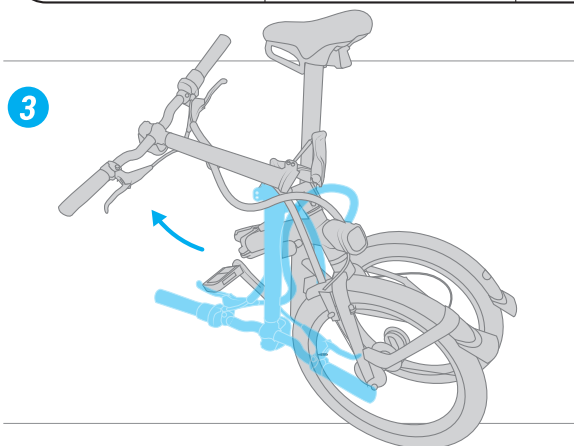
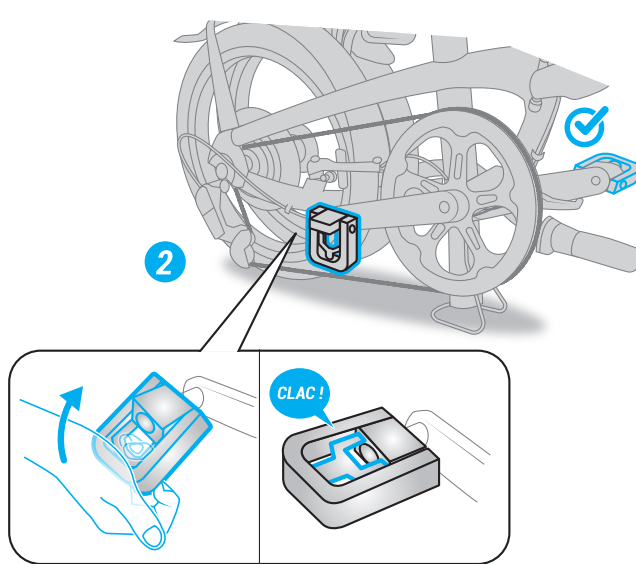
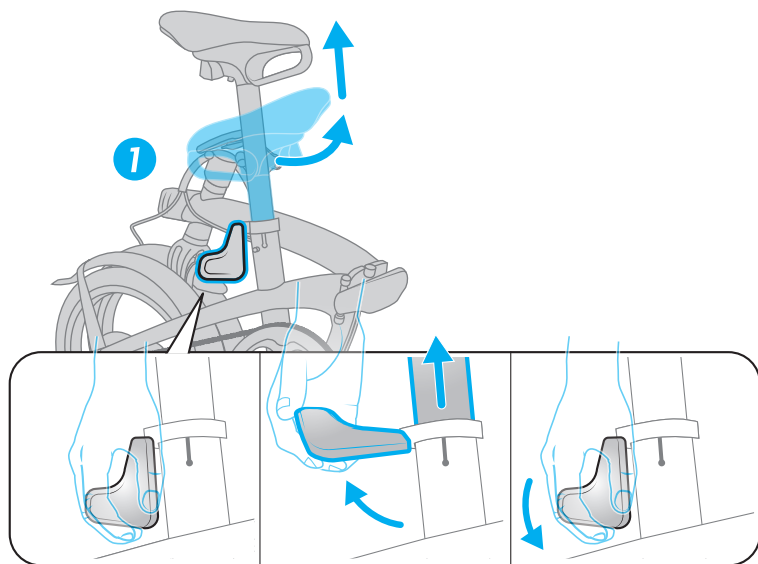
ДОБРЕ ДОШЛИ В СЕМЕЙСТВОТО!	2
ПРЕДИ ДА ПОТЕГЛИТЕ	3
Сгъване	4
Разгъване	5
Монтаж и зареждане на предни и задни светлини	6
Инсталиране на стойката за смартфон	6
Монтиране на предния багажник One Second Clip	6
Техническо описание	7

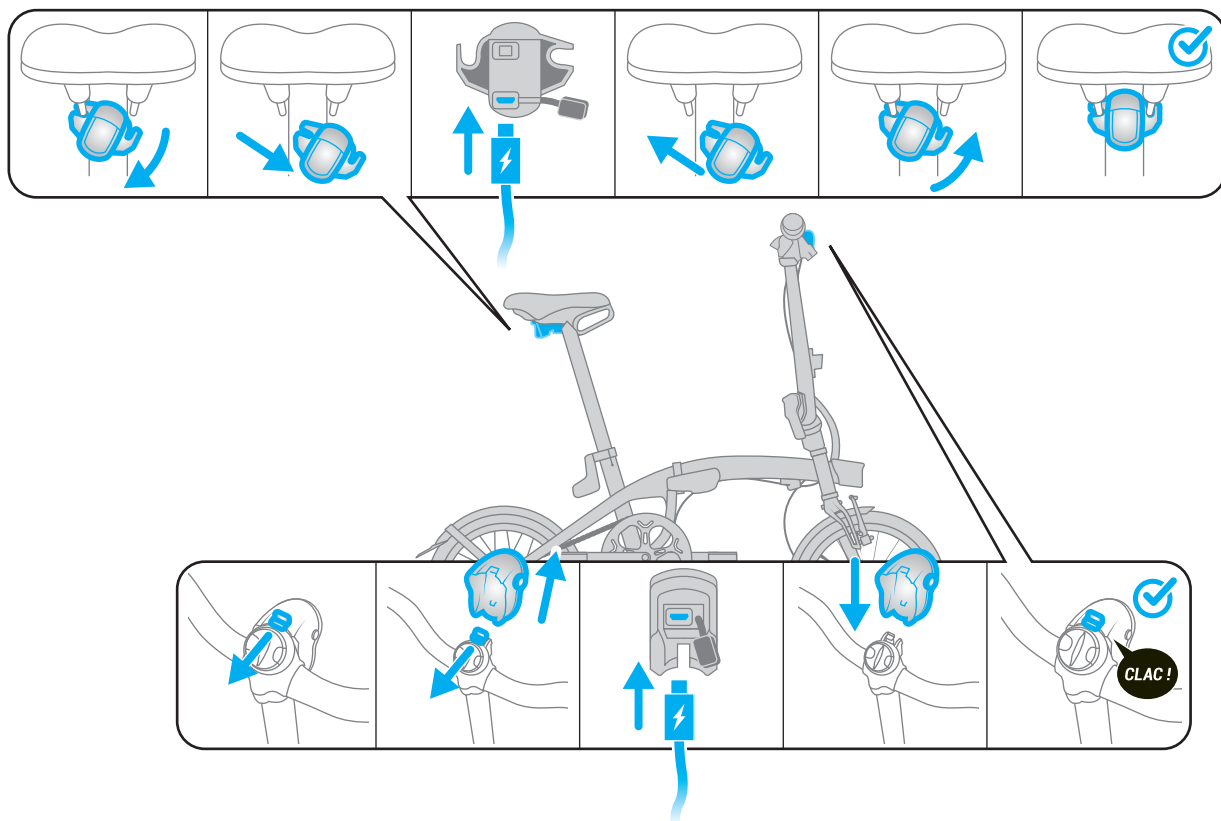


ПРЕДИ ДА ПОТЕГЛИТЕ

- Преди всяка потегляне, трябва да се уверите, че предните и задните спиращки работят безотказно.
 - Ако гумата е напompана твърде много, това ще намали ефективността на велосипед V'TWIN. Препоръчвано налягане: 6 bar.
 - Велосипед V'TWIN е стабилен, но не е BMX. Не е предвиден за акробатични номера и други фигури.
 - Някои добавени аксесоари като предна кошница или дисаги могат да попречат на правилното сгъване на велосипеда.
 - Използвайте гуми с еднаква широчина на профила отпред и отзад.
 - Лостовете и компонентите от движението могат да се заменят само с идентични модели.
 - Не смазвайте колчето на седалката.
-
- Максимално натоварване потребител + велосипед + Багаж за велосипед: 110 кг
 - Ръст на колeоздача: Минимум: 145 cm - Максимум: 195 cm

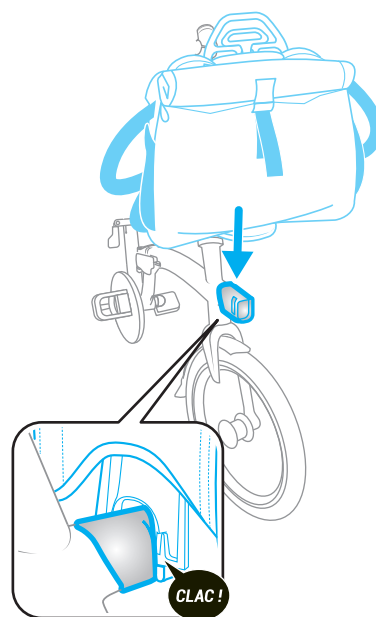
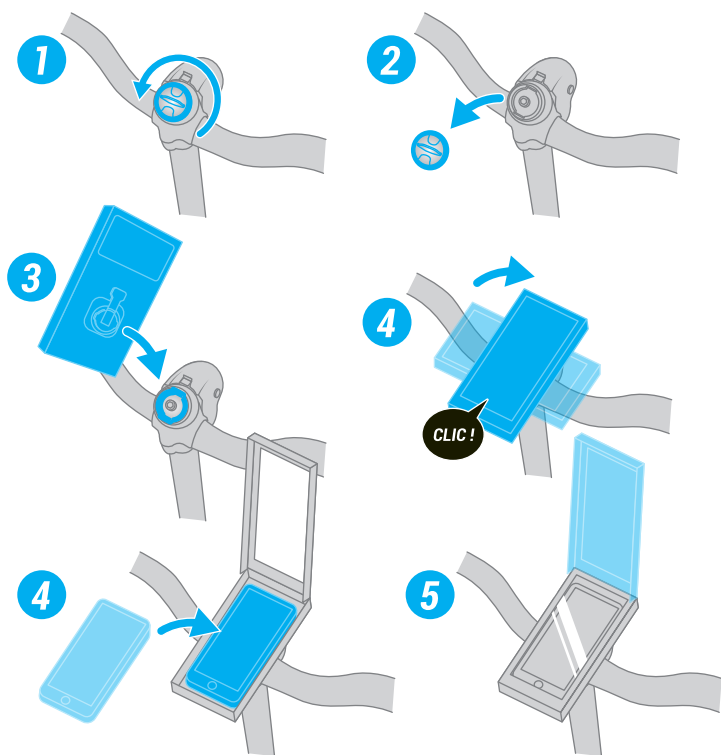






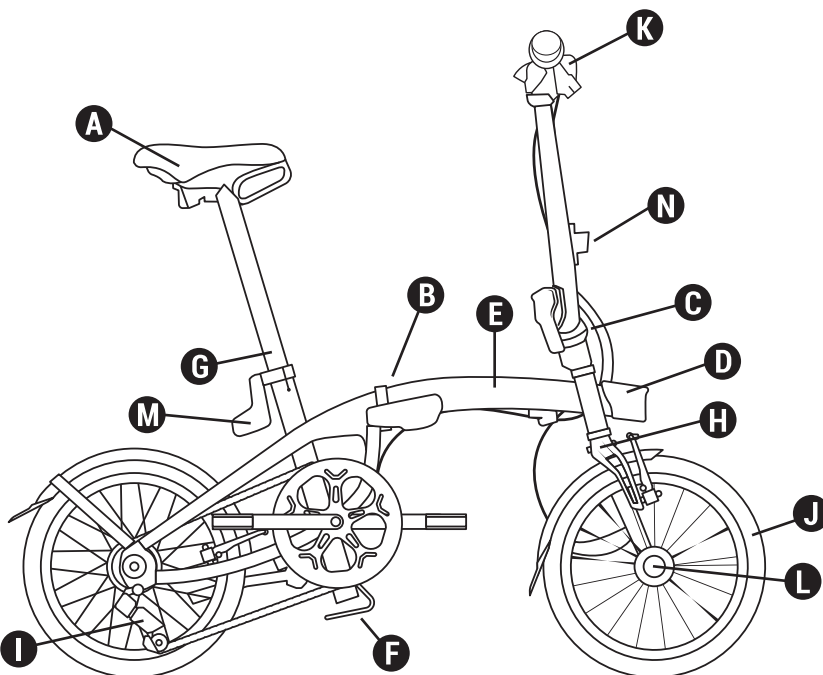
ИНСТАЛИРАНЕ НА СТОЙКАТА ЗА СМАРТФОН

МОНТИРАНЕ НА ПРЕДНИЯ БАГАЖНИК ONE SECOND CLIP



ТЕХНИЧЕСКО ОПИСАНИЕ

- A** Седалка с вградена дръжка за манипулиране и носене / сваляща се задна USB светлина
- B** Шарнир на разгъваща се рамка с 1" заключване
- C** Шарнир на разгъваща се лапа с 1" заключване
- D** Интерфейс на багажника
- E** Алуминиева рамка с една тръба
- F** Опора за стойка за велосипед под рамката
- G** Градуирано колче за седалка с механизъм против кражба, с автоматично завъртане и вграден триножник
- H** Алуминиева вилка с една тръба
- I** Трансмисия с 9 скорости Shimano SORA
- J** Едностранни капли с машинно обработени страници / Гуми SCHWALBE Marathon Racer 16" x 1.5
- K** Свалящи се предни светлини 10 LUX USB / интерфейс, съвместим с поддръжка на смартфон
- L** Задържащ извит магнит
- M** Затягащ пръстен на колчето на ергономичната седалка
- N** Скоба за лапа



Характеристики

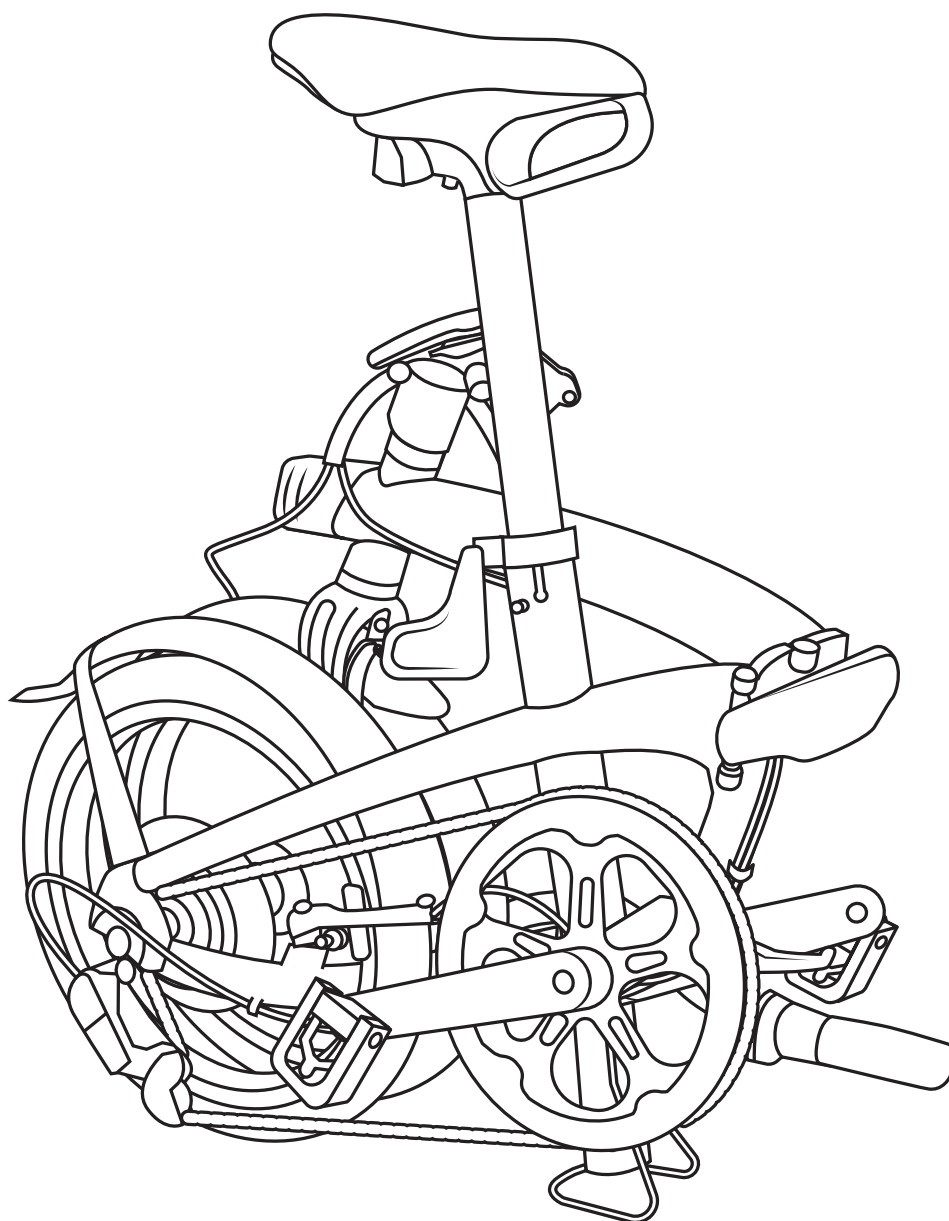
Тегло:	12 кг
Рамка:	Алуминиева рамка с една тръба 6061 Т6 с шарнир със заключване 1"
Вилка:	Алуминиева рамка с една тръба 6061 Т6
Движение:	9V 11/28 - Диск на курбел с 52 зъба
Спирачки:	V спирачки с черна алуминиева конзола
Курбел:	Алуминиеви манивели 170 mm
Кормило / лапа / чашки:	Полу-повдигнато алуминиево кормило. Фиксирана лапа комплект Ahead от алуминий с шарнир със заключване 1"
Колела:	Алуминиева капла 16" едностранна с обработени страници
Гуми:	Гуми SCHWALBE MARathon Racer 16" x 1.5
Седалка / колче за седалка:	Скоба за седалка с ергономичен лост, градуирано алуминиево колче за седалка Ø 34 mm, с механизъм против кражба и автоматично въртене. Седалка с вградена дръжка за боравене и носене.
Педали:	Сгъваеми
Акcesoари / оборудване:	Двоен картер за венеца, осветление отпред и отзад с батерии. Велосипедът е подходящ за транспортна чанта OXYLANE, багажник за сгъваем велосипед btwin. Съвместим с калниците на OXYLANE 120, при поръчка от следпродажбения сервиз.
Размери в сгънато състояние:	Дължина: 71 см, височина: 69,5 см, ширина: 35 см
Размери в разгънато състояние:	Дължина: 129 см, ширина: 57 см, : височина 107 см

ПРИЛОЖЕНИЕ 1: МОМЕНТ НА ЗАТЯГАНЕ НА КОМПОНЕНТИТЕ

Компонент	Момент на затягане
Калник / вилка	6 N.m +/- 1 N.m
Стойки за калник / вилка	3 N.m +/- 0,5 N.m
Стойки за калник / рамка	3 N.m +/- 0,5 N.m
Опора за калник / стойка за захващане	5 N.m +/- 0,5 N.m
Калник / венец ВВ	5 N.m +/- 0,5 N.m
Калници,	18 N.m +/- 2 N.m
Стойка на рамка	5 N.m +/- 1 N.m
Опора за скоба на колчето	5 Nm N.m +/-1
Магнит	5 Nm N.m +/- 1
Немагнитна част	4 N.m +/- 0,5 N.m
Стойка за смартфон	4 N.m +/- 1 N.m
Чашки ВВ за трансмисия	33 N.m +/- 2 N.m
Осов болт	45 N.m +/- 2 N.m
Болт на дерайльор	9 N.m +/- 1 N.m
Болт за кабелна скоба	6 N.m +/- 1 N.m
Венец касета	40 N.m +/- 5 N.m
Болт за компресия на чашките	3 N.m +/- 0,5 N.m
Болт на оста на лапата	9 N.m +/- 1 N.m
Фиксиращ болт за кормило	13 N.m +/- 1 N.m
Фиксиращ болт за седалка	14 N.m +/- 2 N.m
Ръкохватки	6 N.m +/- 1 N.m
Спирачни лостове	7 N.m +/- 1 N.m
Педали	20 N.m +/- 2 N.m
Ос на предно колело	70 N.m +/- 5 N.m
Задно колело	70 N.m +/- 5 N.m
Стойка за багаж с триъгълна форма	4 N.m +/- 1 N.m
Болт на лост на шарнира	4 N.m +/- 1 N.m
Спирачно рамо - рамка/вилка	6 N.m +/- 0,5N.m
Болт за спирачна накладка	8 N.m +/- 1 N.m
Затягане на скоба за седалка	5 N.m +/- 0,5N.m

КК - ПАЙДАЛАНУШЫ НҰСҚАУЛЫҒЫ


FOLD LIGHT 1”



ҚАТАРЫМЫЗҒА ҚОШ КЕЛДІҢІЗ!

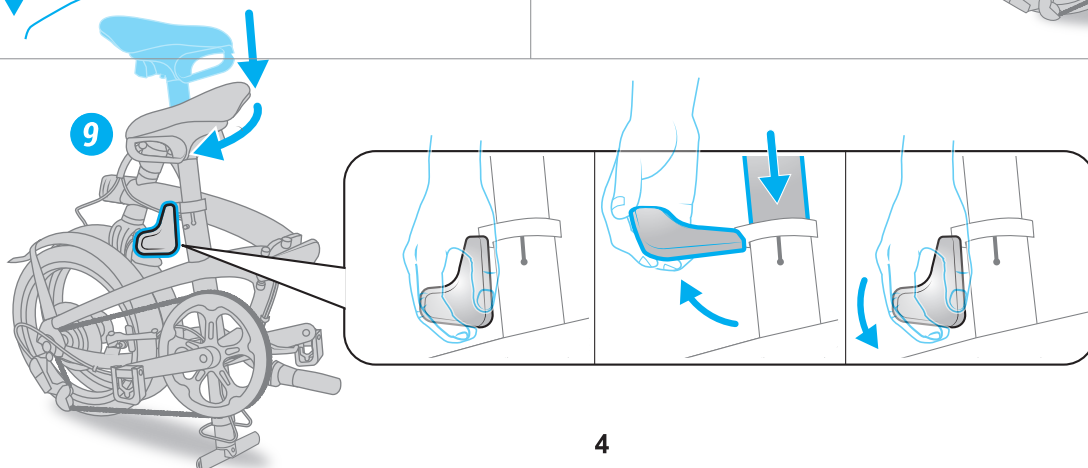
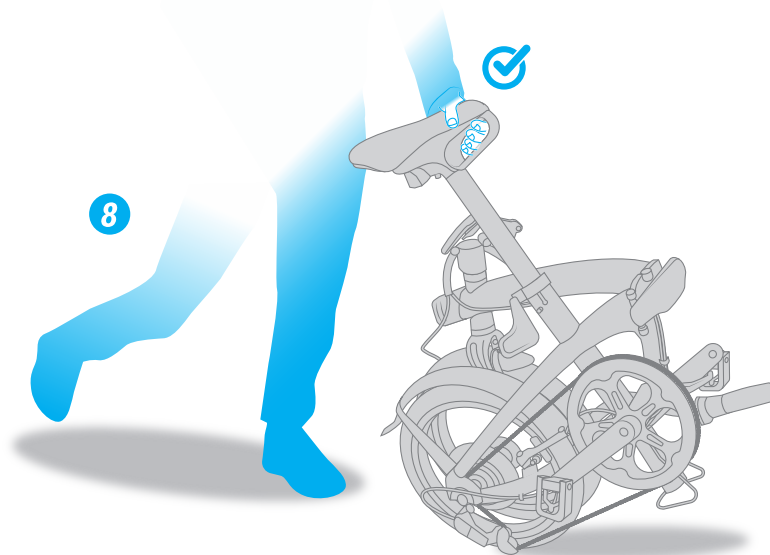
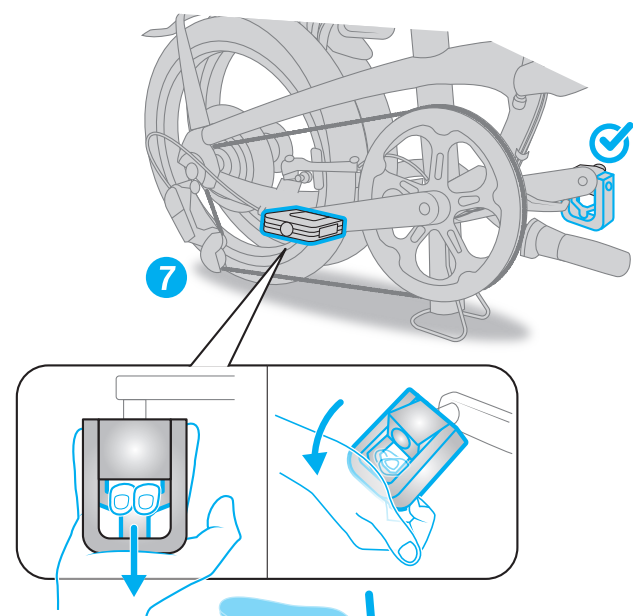
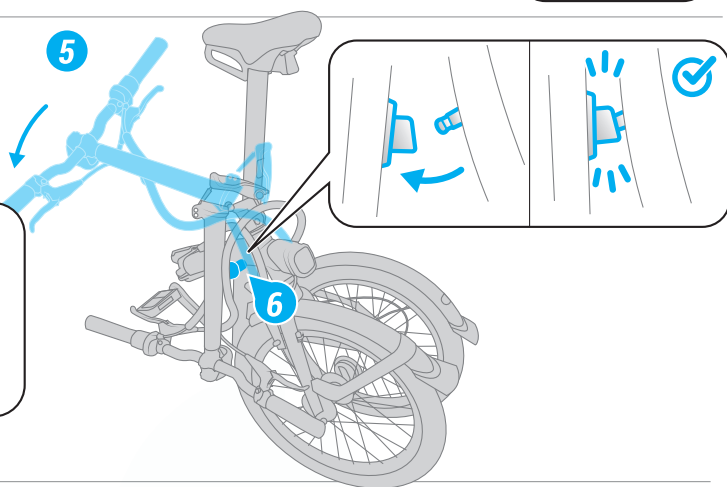
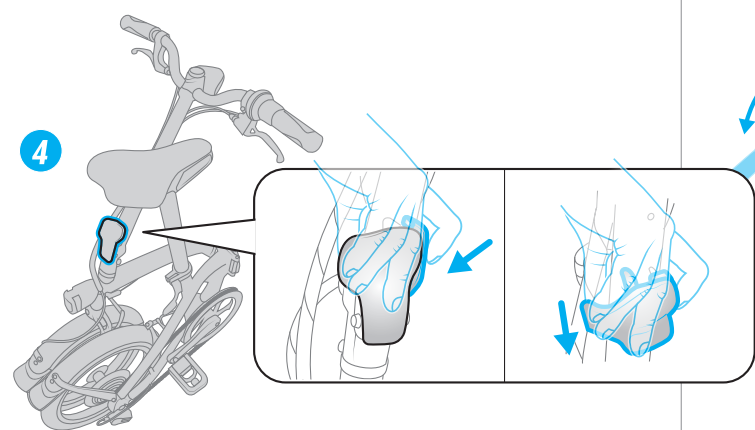
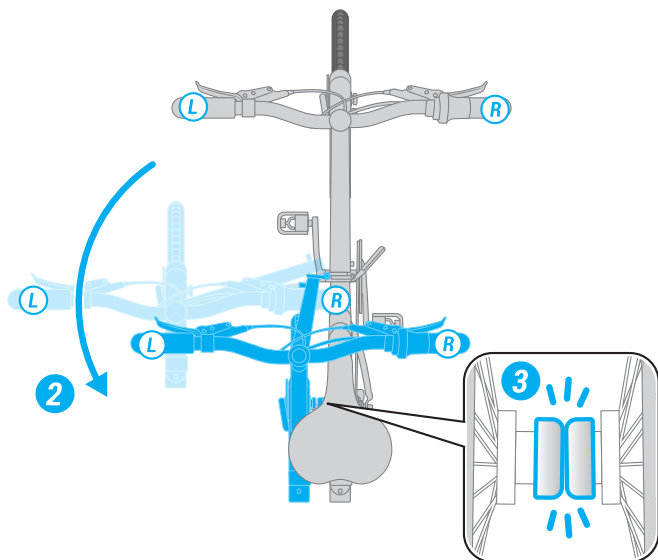
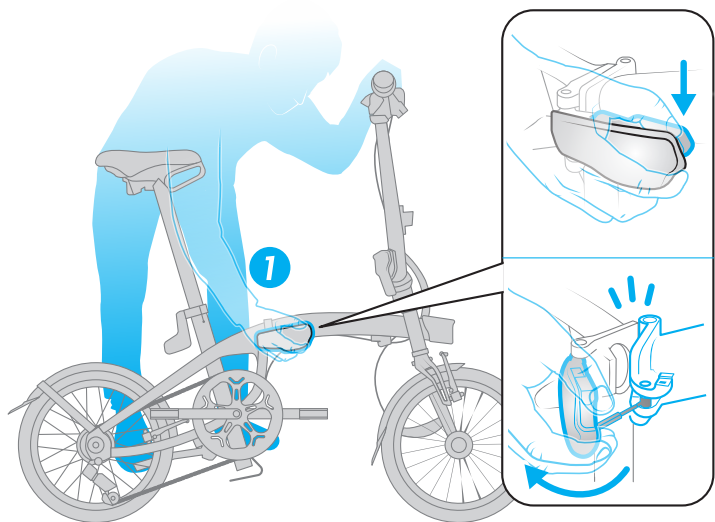
FOLD LIGHT 1" жиналмалы велосипедіңізді сатып алғаныңызбен құттықтаймыз. Енді сіз супер қаһарман болдыңыз! Осымен автомобильде өткізетін сағаттарды велосипед уақытына айналдыру жөніндегі арманымызды іске асыруға өз үлесіңізді қостыңыз. Доңғалақтар айналған сайын ең үздік тәжірибе алып отыру үшін сізге көмек болатын бірнеше кеңес беруге дайынбыз

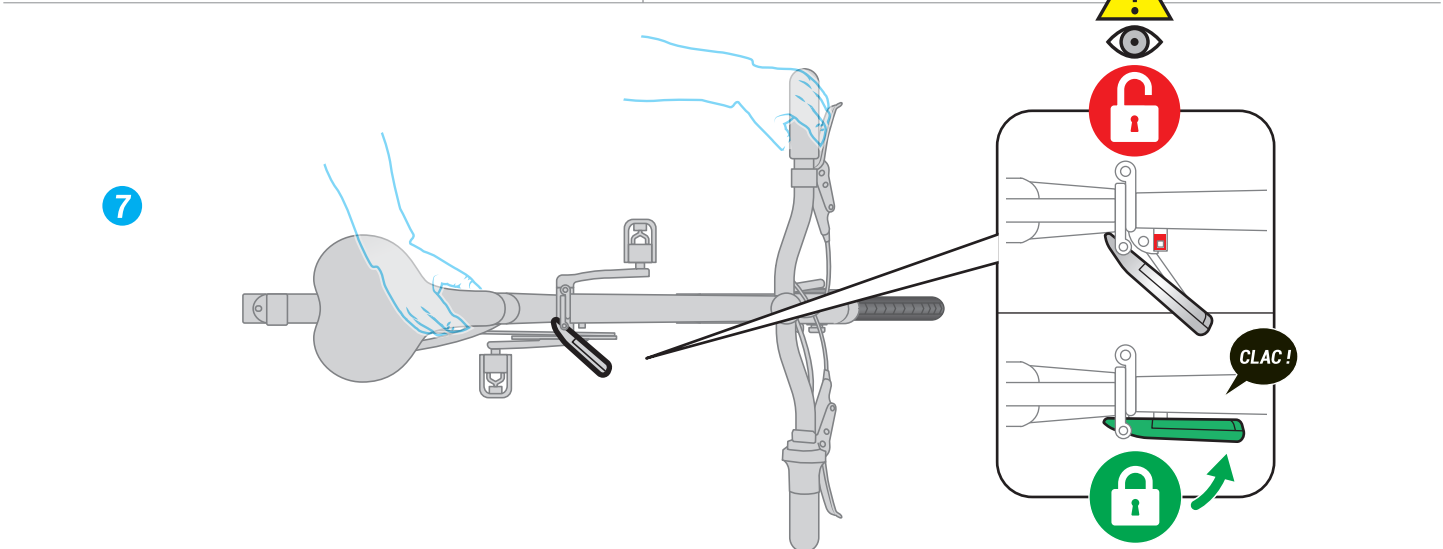
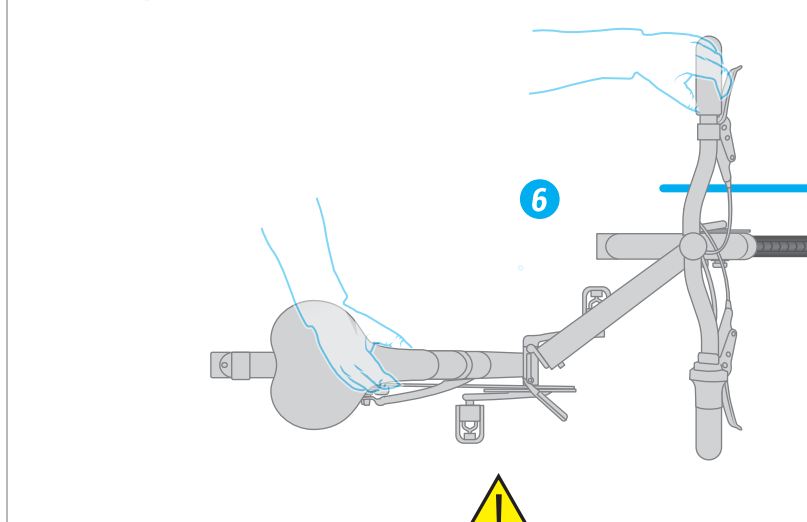
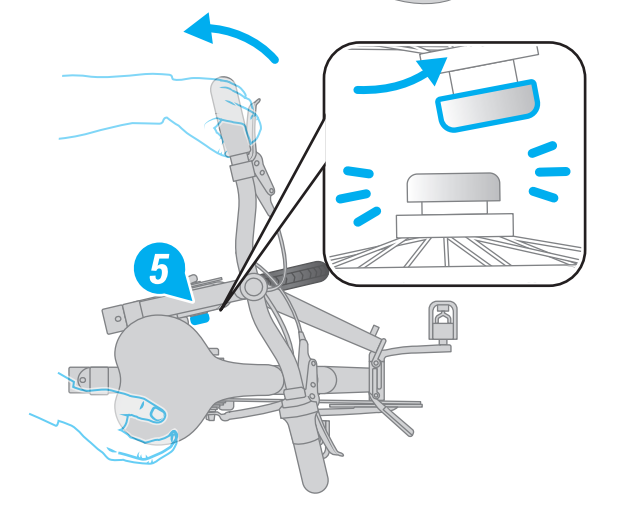
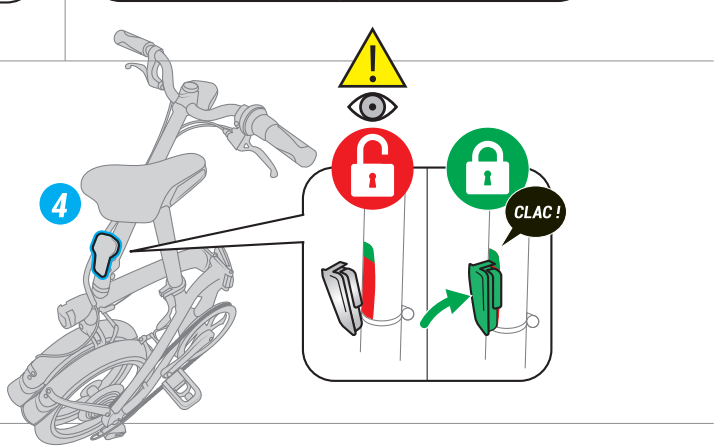
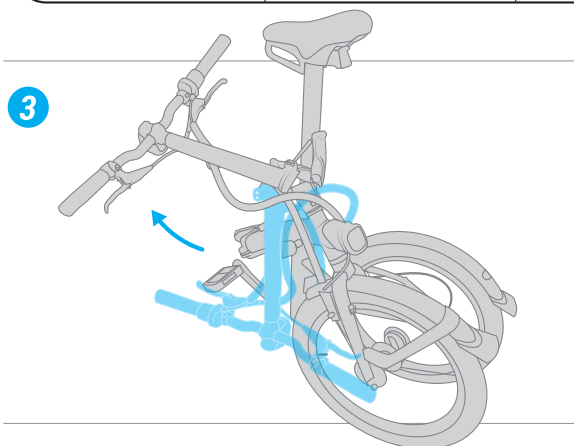
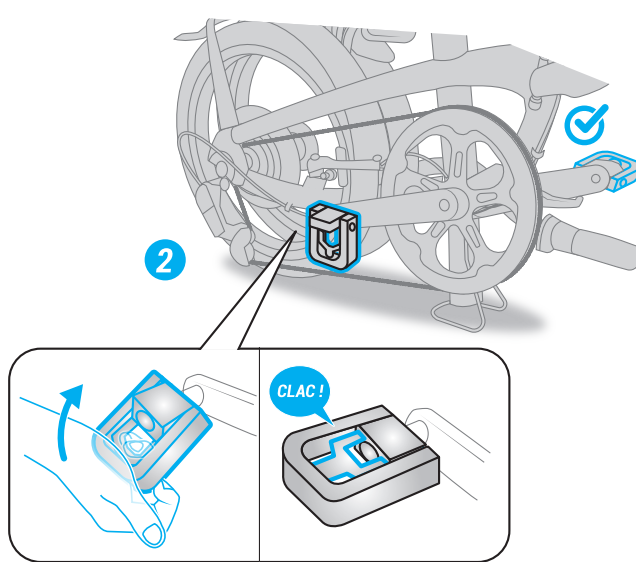
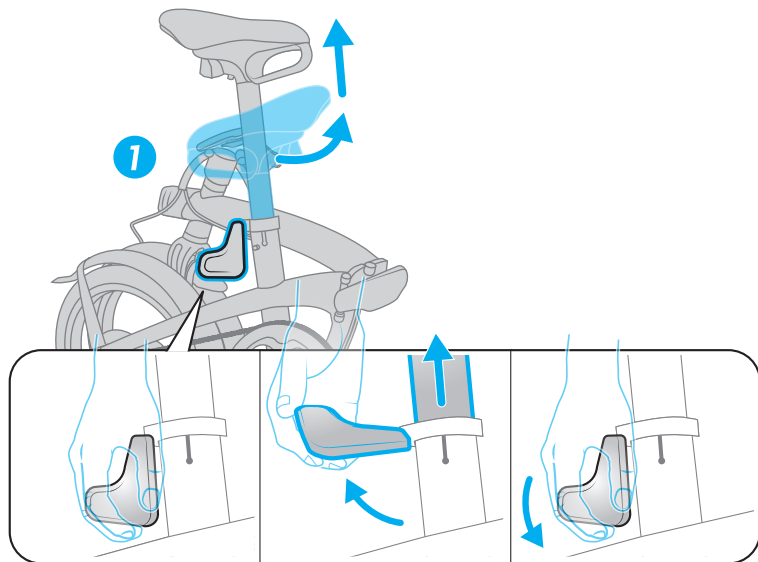
ҚАТАРЫМЫЗҒА ҚОШ КЕЛДІҢІЗ!	2
АЙДАУДАН БҰРЫН	3
Жинау	4
Жазу	5
Алдыңғы және артқы шамдарды орнату және зарядтау	6
Смартфон ұстағышын орнату	6
Алдыңғы One Second Clip жүксалғышын орнату	6
Техникалық сипаттамасы	7

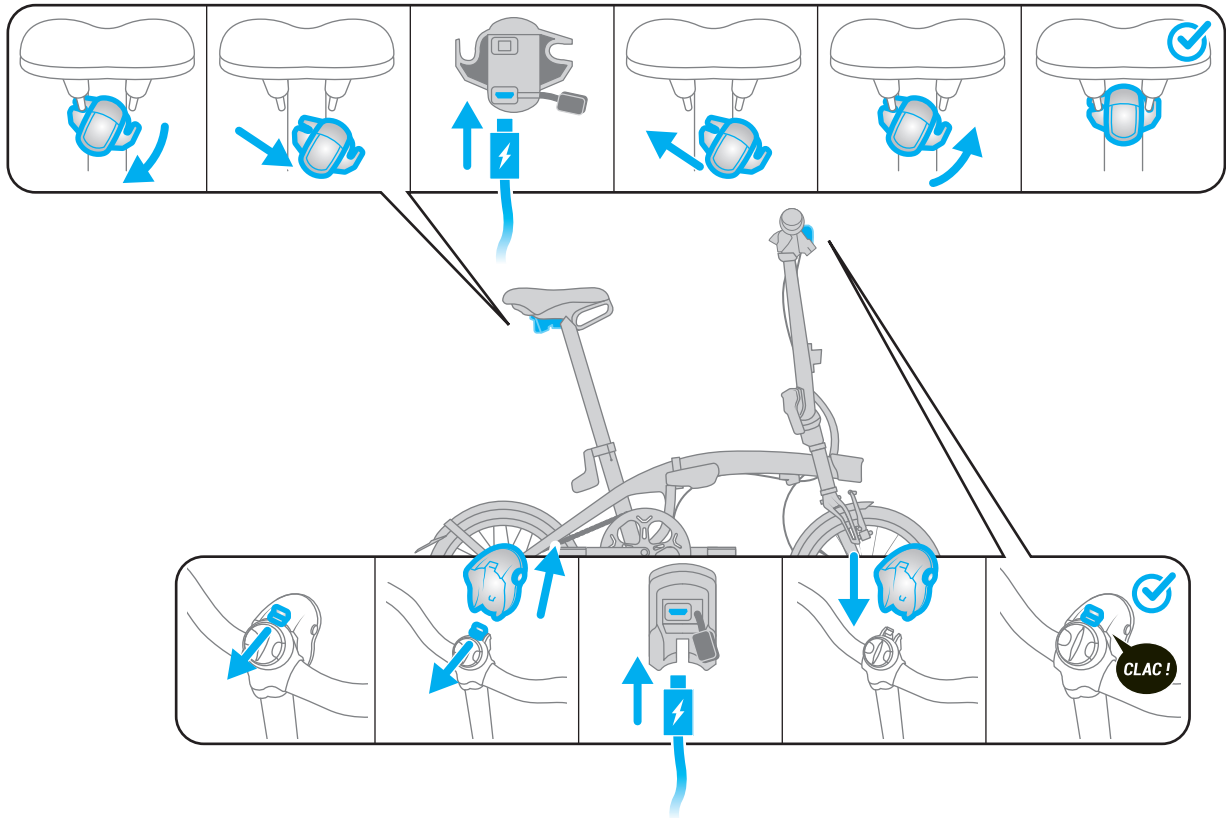


АЙДАУДАН БҰРЫН

- Велосипедті айдау алдында әр уақытта алдыңғы және артқы тежегіштердің тиісінше жұмыс істеп тұрғанына көз жеткізіңіз.
 - Ауа толық толтырылмаған шина B'TWIN велосипедіңіздің жұмысын шектейді. Ұсынылатын қысым : 6 бар.
 - Сіздің B'TWIN велосипедіңіз мықты, бірақ бұл BMX емес. Ол акробаттық немесе басқа да трюктарды орындау үшін жасалмаған.
 - Алдыңғы жақтағы себет немесе бүйірлік сөмкелер секілді кейбір қосымша жабдықтар велосипедтің тиісті түрде жиналуына бөгет жасайды
 - Велосипедтің алдыңғы жағы мен артқы жағындағы шиналар диаметрінің бірдей болуын қадағалаңыз.
 - Басқару тетіктері мен жетек механизмінің құрамдас бөліктерін тек бірдей үлгілермен ауыстыру қажет.
 - Отырғыш қадасын майламаңыз.
-
- Пайдаланушының максималды жүктемесі + велосипед + жүксалғыш: 110кг
 - Велосипедшінің өлшемі : Минималды : 145 см - Максималды : 195 см

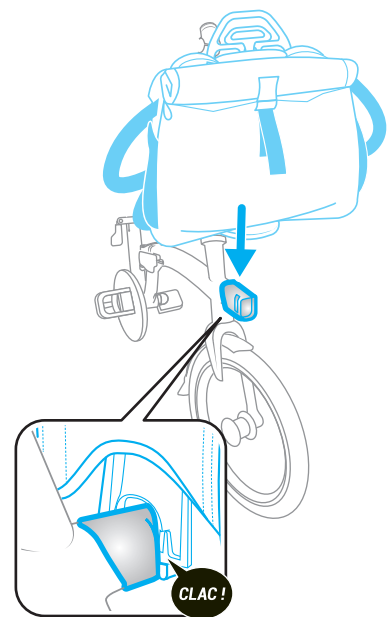
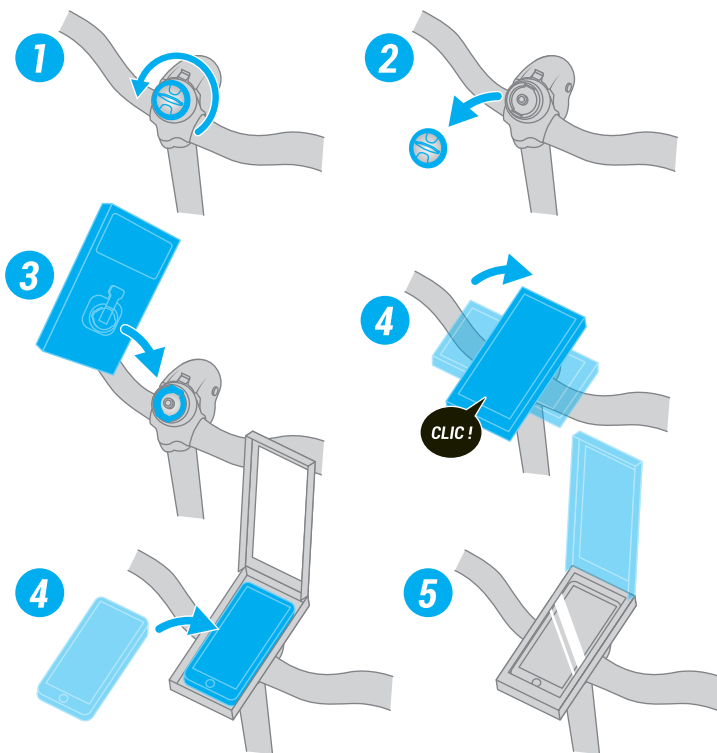






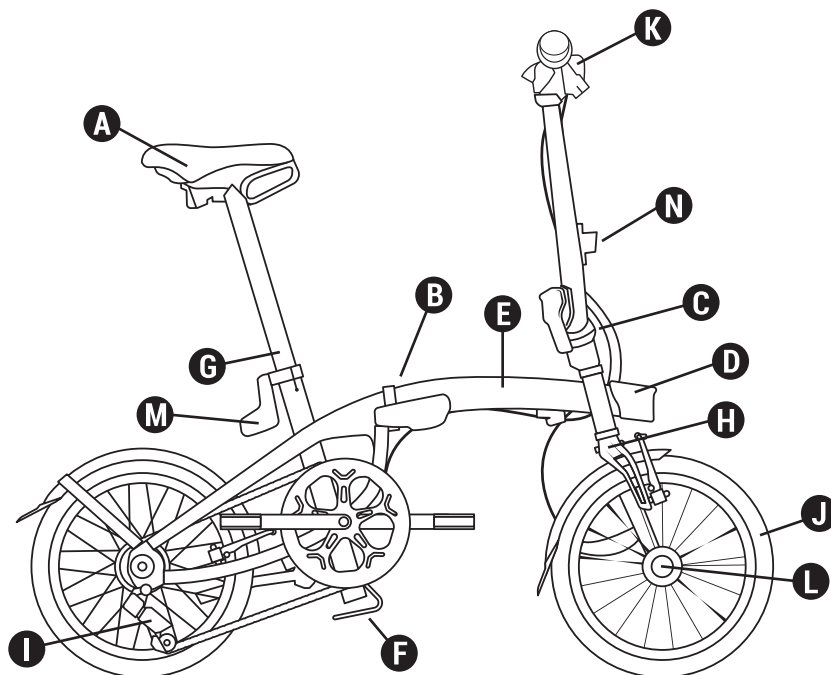
СМАРТФОН ҰСТАҒЫШЫН ОРНАТУ

АЛДЫҢҒЫ ONE SECOND CLIP ЖҰКСАЛҒЫШЫН ОРНАТУ



ТЕХНИКАЛЫҚ СИПАТТАМАСЫ

- А** Тасымалдауға арналған тұтқасы және тасымалдағышы бар отырғыш
- В** Жиналмалы жақтауға арналған жылдам бекіту топсасы
- С** Жиналмалы жақтауға арналған жылдам бекіту топсасы
- Д** Жүк тасымалдағыш негізі
- Е** Алюминийден жасалған бір жақты тірек жақтауы
- Ғ** Жақтау астына бекітілетін велосипед бекітпесі
- Г** Автоматты айналғышы және кіріктірілген штативі бар, ұрлықтан қорғайтын жоғары дәрежелі отырғыш тірегі
- Н** Алюминийден жасалған бір жақты тірек айыры
- І** 9V Shimano SORA жылдамдықты беріліс қорабы
- Ж** Өңделген бүйір қабырғалары бар бір қабырғалы дискілер / SCHWALBE Marathon Racer шиналары 16" x 1,5
- К** Алынбалы 10 LUX USB алдыңғы шамы/ смартфонға қолдау көрсететін үйлесімді интерфейс
- Л** Бүгілен кезде ұстап тұратын магнит
- М** Эргономикалық отырғыш қысқышы
- Н** Соташық қысқышы



Техникалық сипаттамалары

Салмағы:	12 кг
Жақтауы:	Алюминийден жасалған 6061 Т6 бір жақты тіректің жылдам бекіту топсасы
Айыры:	Алюминиден жасалған бір жақты 6061 Т6 тірегі
Жетек механизмі:	9V 11/28 – 52 ойықты түпқойма
Тежегіштер:	V тежегішінің қара алюминийден жасалған суппорты
Оң жақ және сол жақ бұлғақтардан тұратын қосиінді жүйе:	Алюминий бұлғақтар – 170 мм
Велосипедтің рөлдік тұтқасы/білік/рөлдік бағана:	Алюминийден жасалған, жартылай көтерілген меңгерік. Жылдам бекіту топсасы бар Ahead set алюминий соташығы
Доңғалақтар:	Өңделген бүйір қабырғалары бар бір қабырғалы 16 дюймдік дискі
Шиналар:	Шиналар SCHWALBE MArathon Racer 16" x 1.5
Отырғыш/отырғыш қадасы:	Эргономикалық тұтқасы бар отырғыш қысқышы, Ø 34 мм алюминийден жасалған орындық тіреуіш, ұрлықтан қорғайтын жүйемен және автоматты айналғышпен жабдықталған. Тасымалдауға арналған тұтқасы және тасымалдағышы бар отырғыш
Тепкілер:	Жинау
Керек-жарақтар/жабдық:	Қосқабатты қоршау, батареямен жұмыс істейтін алдыңғы және артқы жарықтандыру. Велосипедті OXYLANE қабымен, Btwin жиналмалы велосипед тіреуімен бірге пайдалануға болады. Сатылымнан кейінгі қызметтегі тапсырыс бойынша OXYLANE 120 шлемімен үйлесімді.
Жиналған күйдегі өлшемдері:	Ұз. 71 см, Биікт. 69,5 см, Ені 35 см.
Жиналмаған күйдегі өлшемдері:	Ұз. 129 см, Биікт. 107 см, Ені 57 см.

1-ҚОСЫМША: ҚҰРАУЫШ БӨЛІГІН ТАРТУ СӘТІ

Құрауыш бөлігі

Тарту сәті

Шашыратқыш / айыр тәрізді

6 N.m +/- 1 N.m

Отырғыш шашыратқыштары/ айыр тәрізді

3 N.m +/- 0,5 N.m

Шашыратқыш сымдары/жақтау

3 N.m +/- 0,5 N.m

Шашыратқыш тірегі /керме көпір

5 N.m +/- 0,5 N.m

Шашыратқыш / тостаған

5 N.m +/- 0,5 N.m

Тіреуіш

18 N.m +/- 2 N.m

Жақтау бағаны

5 N.m +/- 1 N.m

Қысқыш істігінің ұстағышы

5 Nm N.m +/-1

Магнит

5 Nm N.m +/- 1

Магниттік емес бөлшек

4 N.m +/- 0,5 N.m

Смартфонға қолдау көрсетеді

4 N.m +/- 1 N.m

ВВ беріліс қорабының айшанақтары

33 N.m +/- 2 N.m

Ось бұрандасы

45 N.m +/- 2 N.m

Ауыстырғыш бұрандасы

9 N.m +/- 1 N.m

Кабель қысқыш бұрандасы

6 N.m +/- 1 N.m

Кассета

40 N.m +/- 5 N.m

Руль бағанасын қысу бұрандасы

3 N.m +/- 0,5 N.m

Соташық топсасының бұрандасы

9 N.m +/- 1 N.m

Иінді иінтіректі бекітуге арналған бұрандар

13 N.m +/- 1 N.m

Иінді иінтіректі бекітуге арналған бұрандар

14 N.m +/- 2 N.m

Тұтқалар

6 N.m +/- 1 N.m

Тежегіш тетіктері

7 N.m +/- 1 N.m

Тепкілер

20 N.m +/- 2 N.m

Алдыңғы доңғалақ дөңгелек осі

70 N.m +/- 5 N.m

Артқы дөңгелек

70 N.m +/- 5 N.m

Жүк сақтауға арналған алдыңғы тірек

4 N.m +/- 1 N.m

Иінді иінтіректі бекітуге арналған бұрандар

4 N.m +/- 1 N.m

Тежегіш иінтірегі – жақтау/айыр

6 N.m +/- 0,5N.m

Тежегіш қалыпының бұрандалары

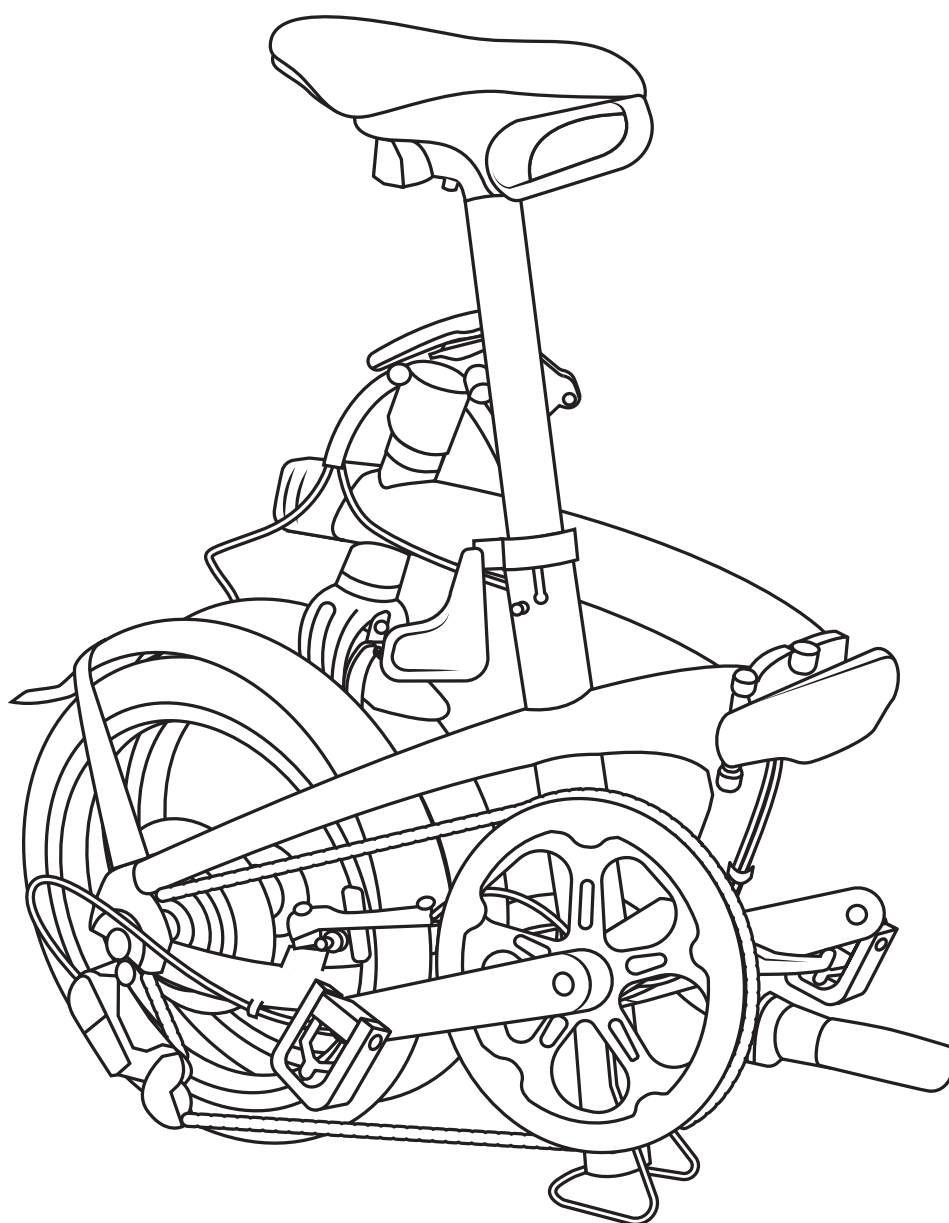
8 N.m +/- 1 N.m

Отырғыш қысқышы

5 N.m +/- 0,5N.m

RU - РУКОВОДСТВО ПОЛЬЗОВАТЕЛЯ


FOLD LIGHT 1''



ДОБРО ПОЖАЛОВАТЬ В НАШУ СЕМЬЮ!

Поздравляем с приобретением складного велосипеда FOLD LIGHT 1". Вы настоящий супер-герой! Вы сделали шаг навстречу нашей общей мечте — перемещаться не в душном автомобиле, а на велосипеде. Чтобы вы получали удовольствие от вашего велосипеда с первого же поворота педалей, мы хотели бы дать вам несколько рекомендаций

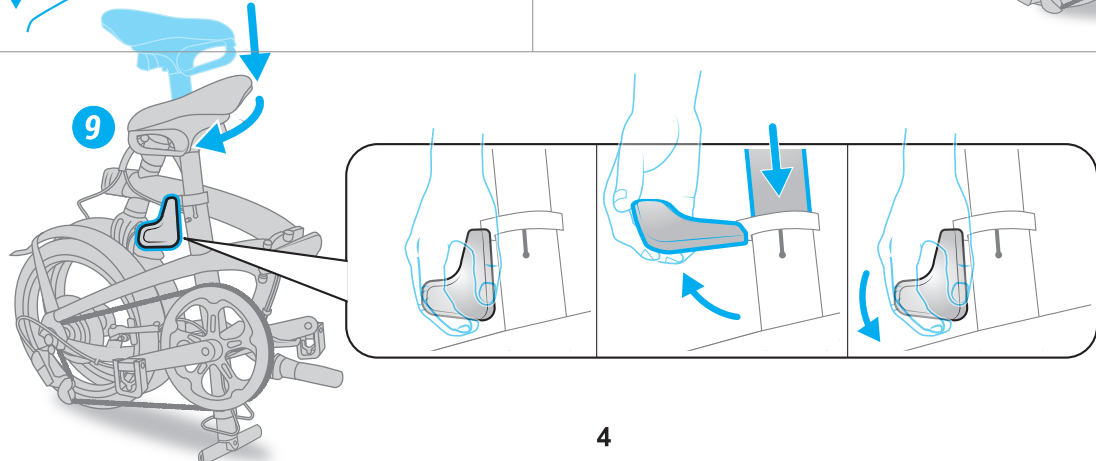
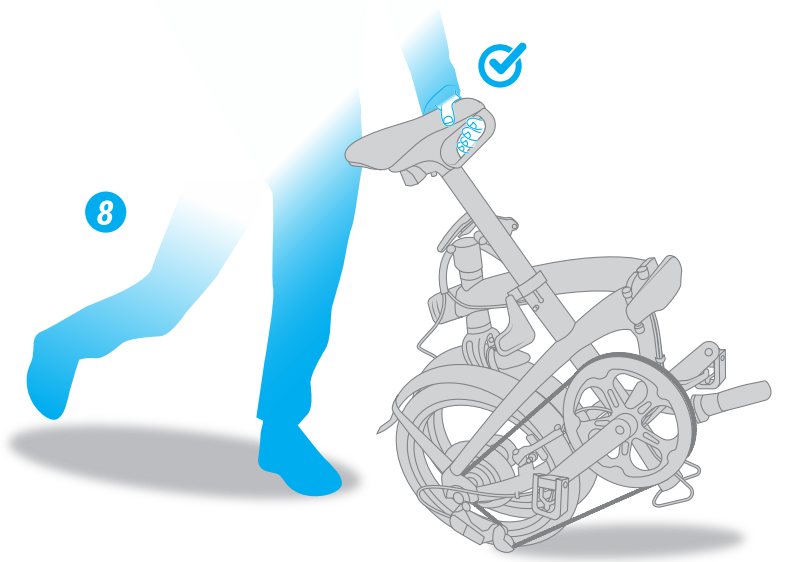
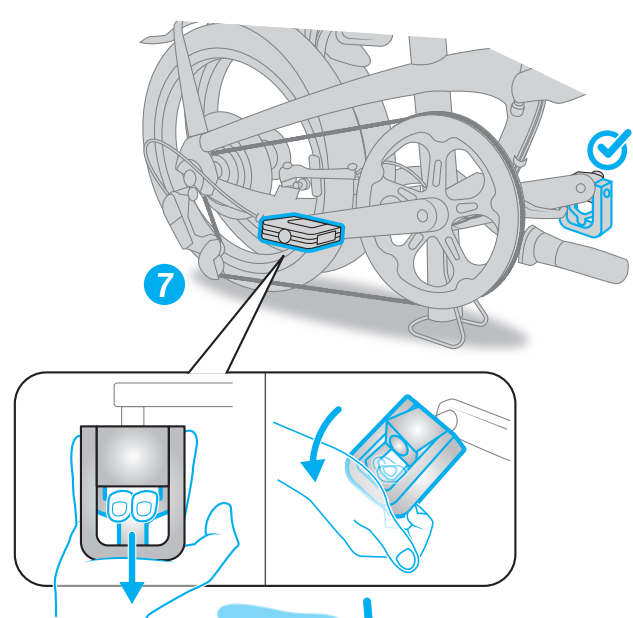
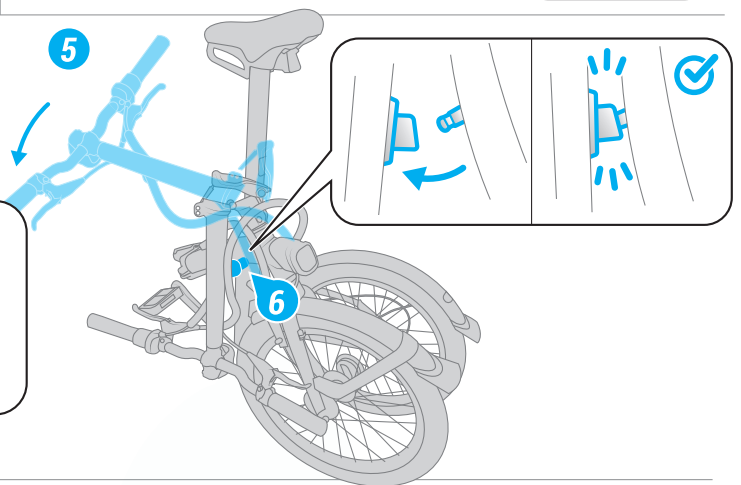
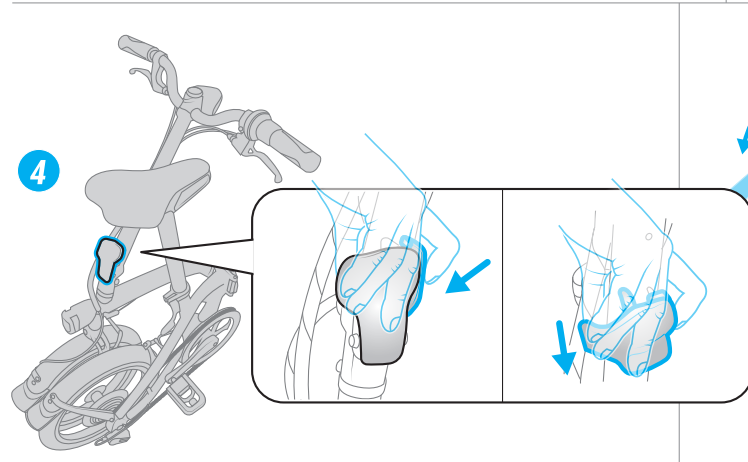
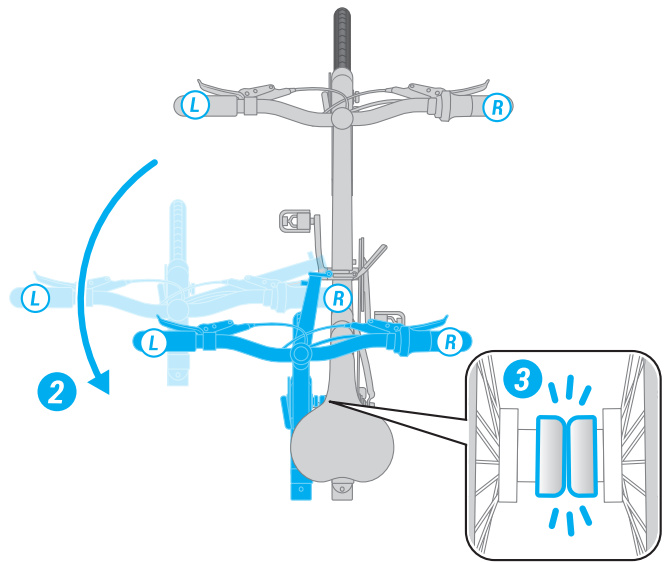
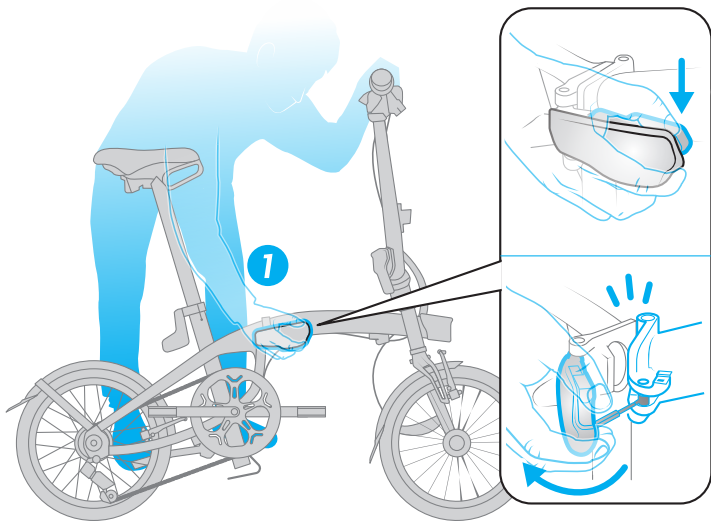
ДОБРО ПОЖАЛОВАТЬ В НАШУ СЕМЬЮ!.....	2
ПЕРЕД ИСПОЛЬЗОВАНИЕМ.....	3
Складывание.....	4
Раскладывание.....	5
Установка и зарядка фары и задних фонарей.....	6
Установка крепления для смартфона.....	6
Установка передней сумки для багажа One Second Clip.....	6
Техническое описание.....	7



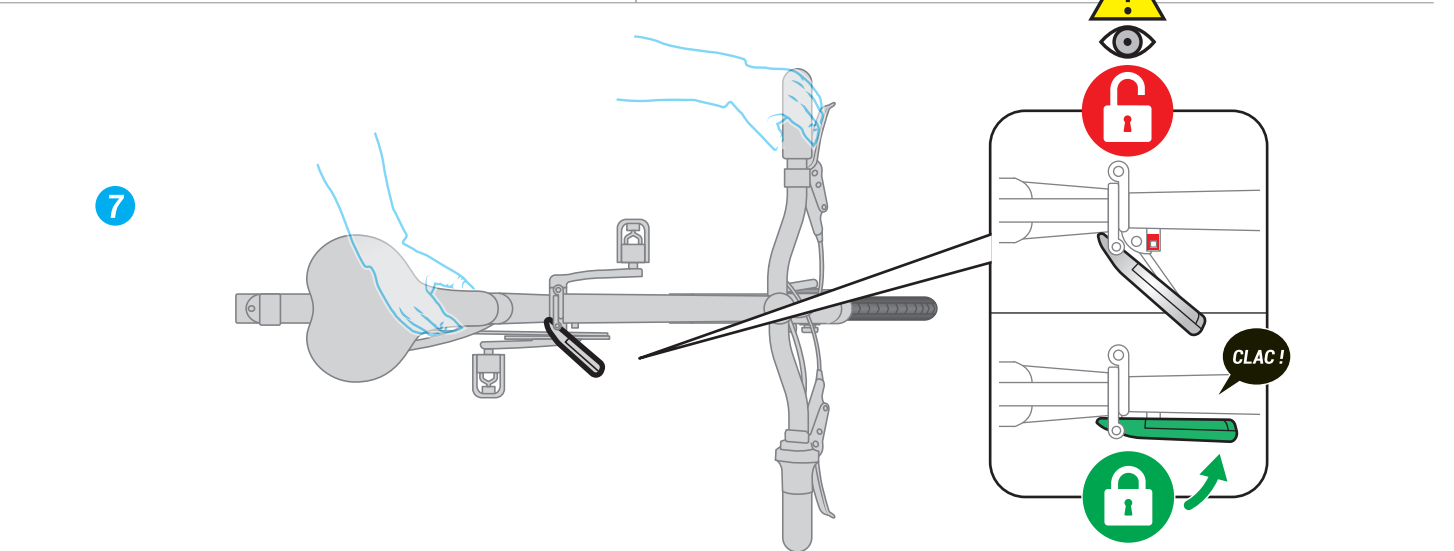
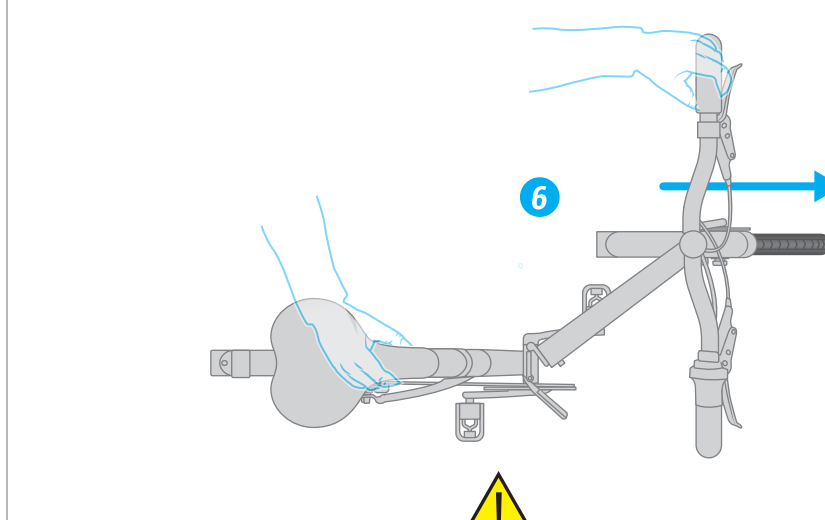
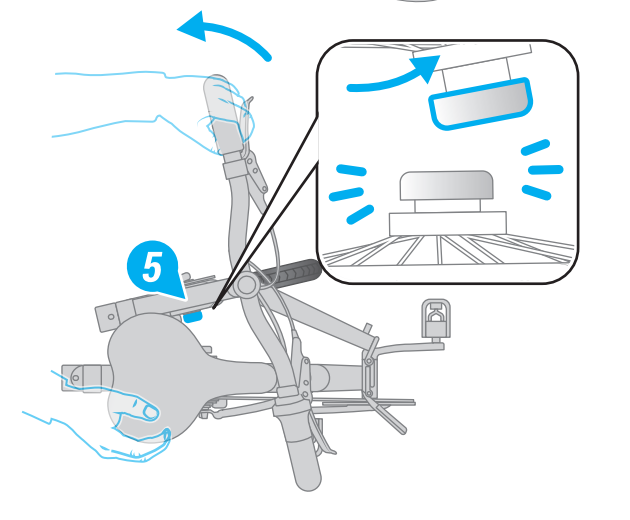
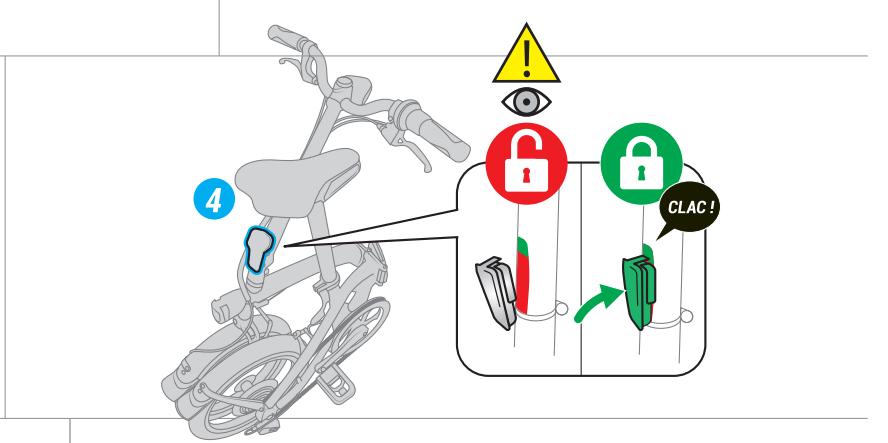
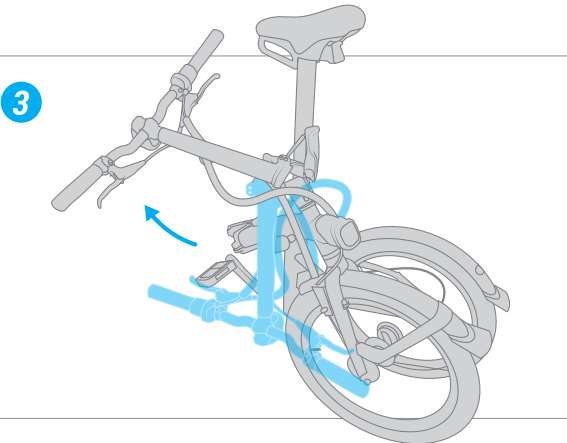
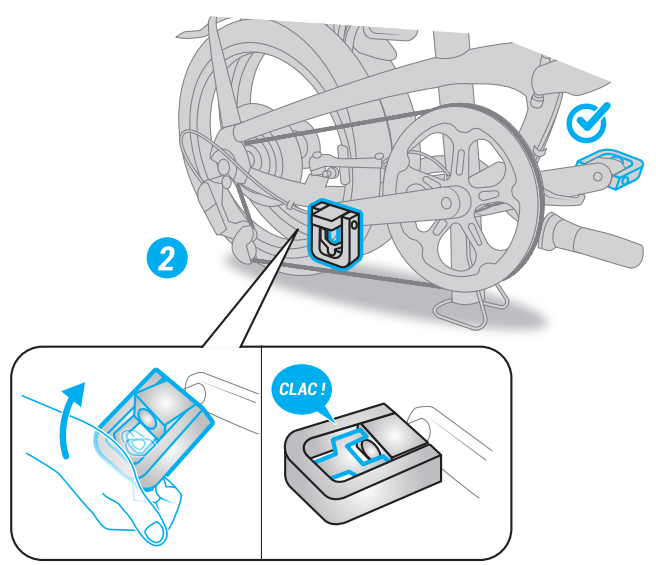
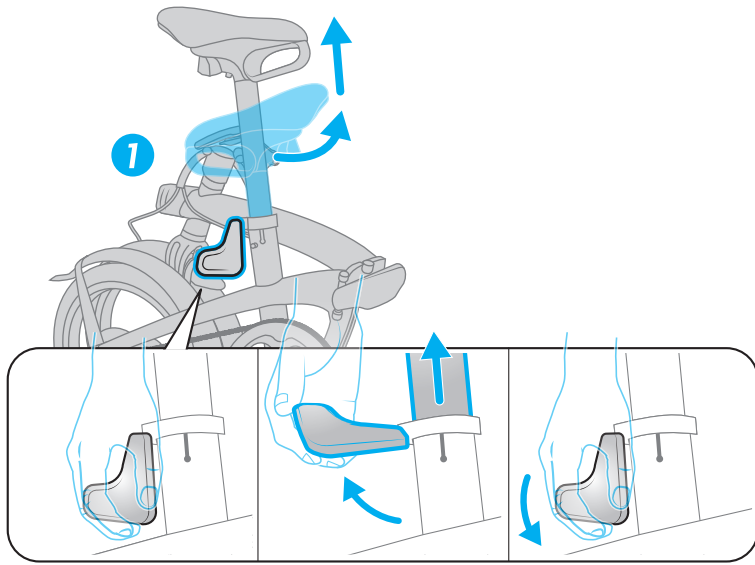
ПЕРЕД ИСПОЛЬЗОВАНИЕМ

- Перед каждым использованием велосипеда проверяйте исправность переднего и заднего тормозов.
 - Недокачанная шина снижает возможности вашего велосипеда B'TWIN. Рекомендованное давление: 6 бар.
 - Велосипед B'TWIN достаточно прочный, но это не BMX. Он не предназначен для выполнения акробатических и других трюков.
 - Добавление некоторых аксессуаров, таких как передняя корзина или сумка, может помешать правильному складыванию велосипеда.
 - Следует использовать переднюю и заднюю шины одинакового поперечного сечения.
 - Рычаги и элементы трансмиссии можно заменить только на идентичные модели.
 - Не смазывайте подседельный штырь.
-
- Максимальный вес пользователя + велосипеда + сумки для багажа: 110 кг
 - Рост велосипедиста: Минимум: 145 см - Максимум: 195 см

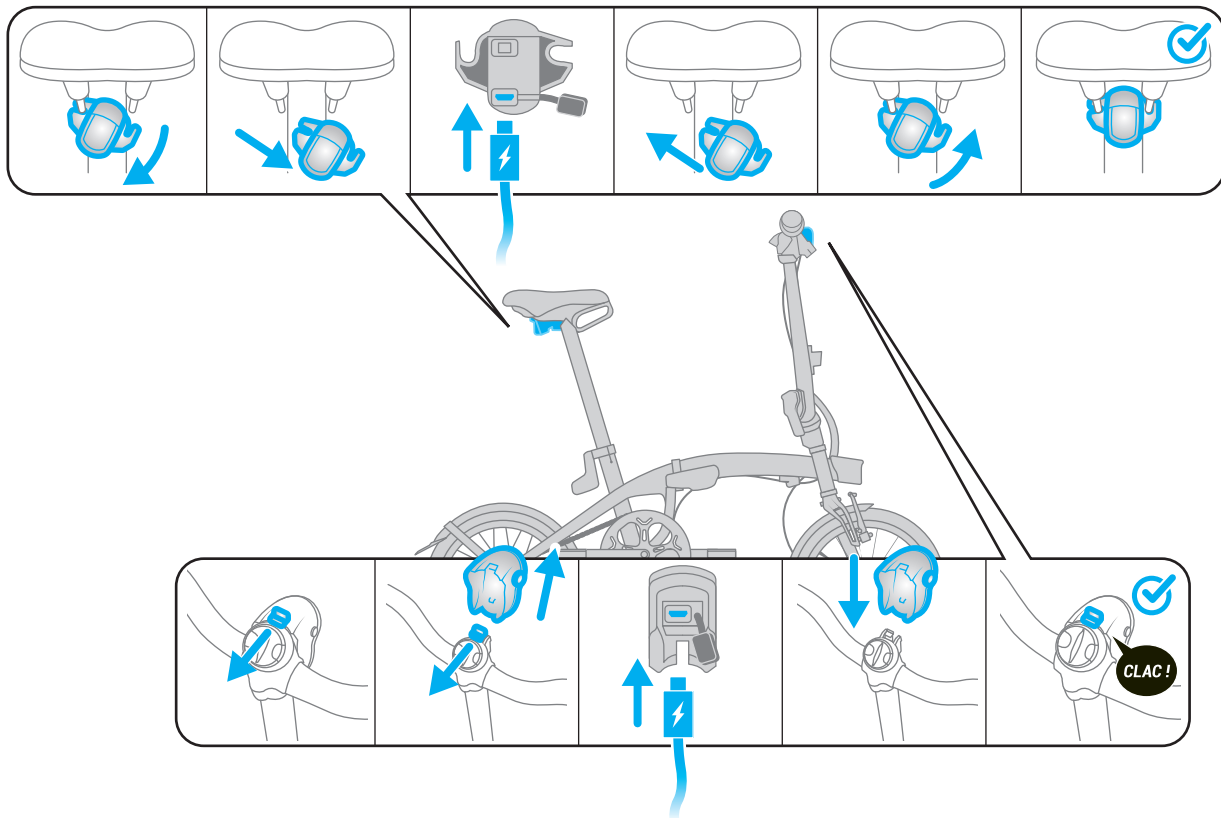
СКЛАДЫВАНИЕ



РАСКЛАДЫВАНИЕ

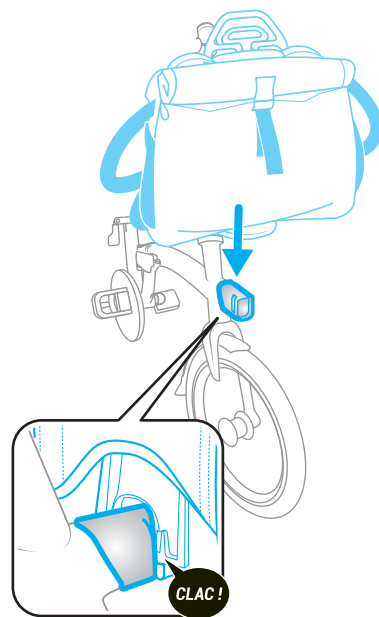
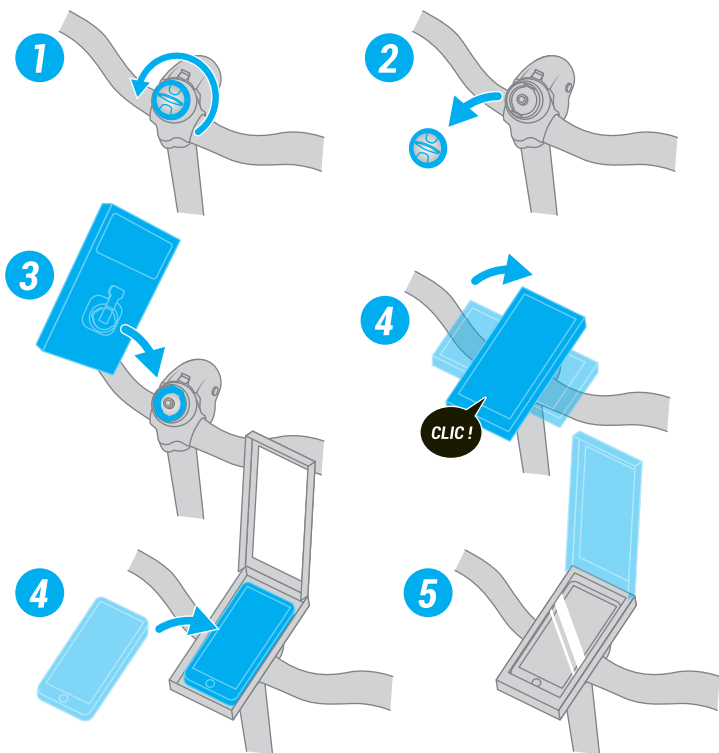


УСТАНОВКА И ЗАРЯДКА ФАРЫ И ЗАДНИХ ФОНАРЕЙ



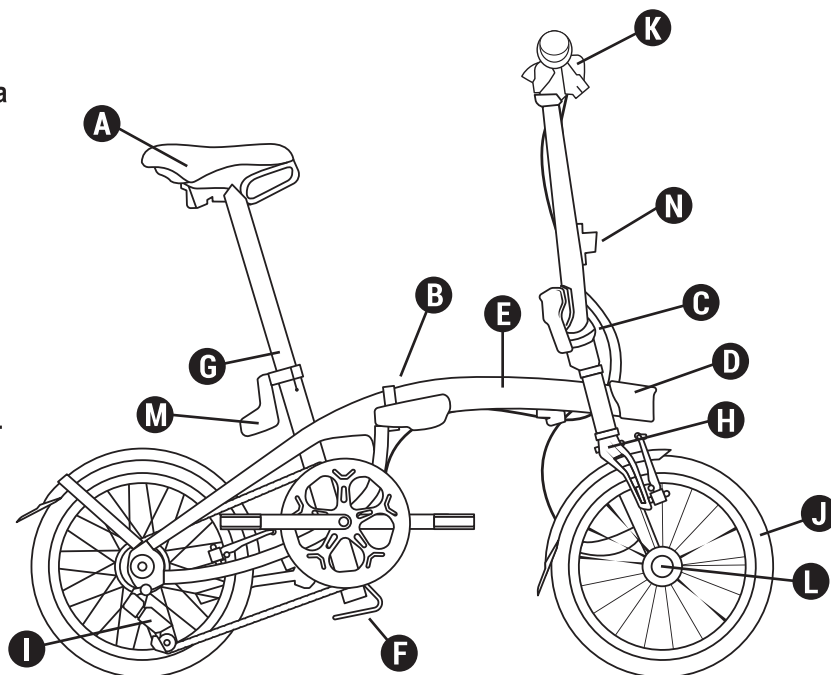
УСТАНОВКА КРЕПЛЕНИЯ ДЛЯ СМАРТФОНА

УСТАНОВКА ПЕРЕДНЕЙ СУМКИ ДЛЯ БАГАЖА ONE SECOND CLIP



ТЕХНИЧЕСКОЕ ОПИСАНИЕ

- A** Седло с ручкой для складывания и переноски / Съемный задний USB-фонарь
- B** Шарнир с блокировкой для складывания рамы за 1 секунду
- C** Шарнир с блокировкой для складывания руля за 1 секунду
- D** Крепление для сумки для багажа
- E** Однорычажная алюминиевая рама
- F** Опора под рамой
- G** Подседельный штырь с делениями, с защитой от кражи и прокручивания и встроенной треногой
- H** Однорычажная алюминиевая рама
- I** 9-скоростная трансмиссия Shimano SORA
- J** Одностенные обода с фрезерованными боковинами / Шины SCHWALBE Marathon Racer 16" x 1.5
- K** Съемная передняя USB-фара, 10 люкс / Совместима с креплением для смартфона
- L** Магнит для фиксации в сложенном положении
- M** Эргономичный зажимной хомут подседельного штыря
- N** Хомут выноса руля



Характеристики

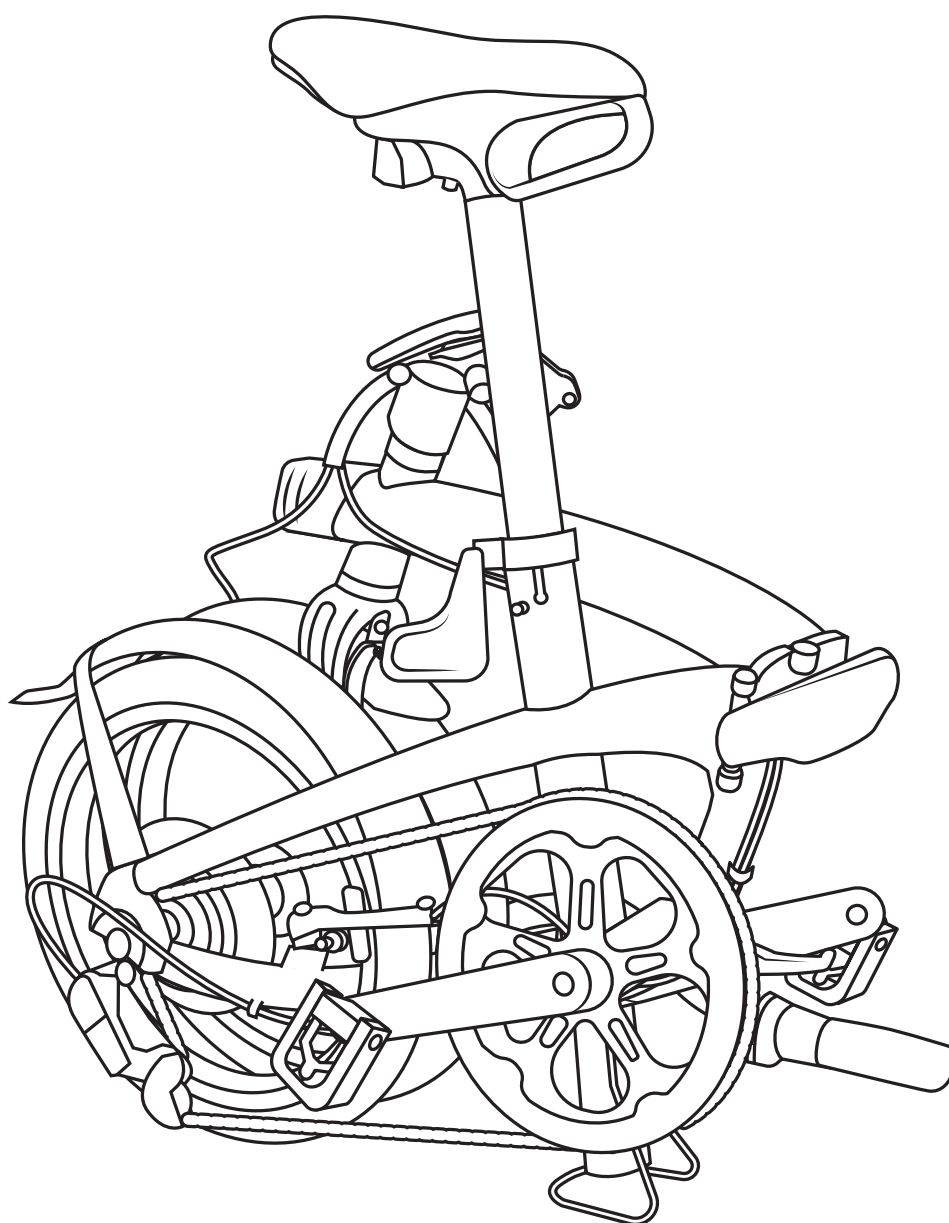
Вес:	12 кг.
Рама:	Однорычажная рама из алюминия 6061 T6 с шарниром с блокировкой для складывания за 1 секунду
Вилка:	Однорычажная рама из алюминия 6061 T6
Трансмиссия:	9 скоростей, 11/28 - Шатун на 52 зуба
Тормоза:	Ободные тормоза типа V-Brake с суппортами из анодированного алюминия
Педали:	Алюминиевые шатуны 170 мм.
Руль / вынос руля / управление:	Полуприподнятый алюминиевый руль. Алюминиевый фиксированный вынос руля Ahead с шарниром с блокировкой для складывания за 1 секунду
Колеса:	16-дюймовые алюминиевые одностенные обода с фрезерованными боковинами
Шины:	Шины SCHWALBE Marathon Racer 16" x 1.5
Седло / подседельный штырь:	Подседельный хомут с эргономичным рычагом, алюминиевый подседельный штырь диаметром 34 мм, градуированный с системой защиты от кражи и прокручивания. Седло с ручкой для складывания и переноски.
Педали:	Складываемые.
Аксессуары / экипировка:	Двойная защита звезды, передняя фара и задний фонарь на батарейках. Велосипед совместим с транспортировочным чехлом OXYLANE и багажником для складных велосипедов Btwin. Совместим с крыльями OXYLANE 120, по отдельному заказу в службе послепродажного обслуживания.
Размеры в сложенном виде:	Д: 71 см, В: 69,5 см, Ш: 35 см.
Размеры в развернутом виде:	Д: 129 см, Ш: 57 см, В: 107 см.

ПРИЛОЖЕНИЕ 1: МОМЕНТЫ ЗАТЯЖКИ КОМПОНЕНТОВ

Компонент	Момент затяжки
Крыло / вилка	6 N.m +/- 1 N.m
Крыло для крепления на подпорках / вилке	3 N.m +/- 0,5 N.m
Подпорки для крыла / рамы	3 N.m +/- 0,5 N.m
Крепление крыла / Мостик подпорки	5 N.m +/- 0,5 N.m
Крыло / кривошип ВВ	5 N.m +/- 0,5 N.m
Подножка	18 N.m +/- 2 N.m
Подножка рамы	5 N.m +/- 1 N.m
Крепление хомута штыря	5 Nm N.m +/-1
Магнит	5 Nm N.m +/- 1
Немагнитная часть	4 N.m +/- 0,5 N.m
Крепление для смартфона	4 N.m +/- 1 N.m
Манжеты трансмиссии ВВ	33 N.m +/- 2 N.m
Винт оси	45 N.m +/- 2 N.m
Винт переключателя скоростей	9 N.m +/- 1 N.m
Винт крепления троса	6 N.m +/- 1 N.m
Кассета	40 N.m +/- 5 N.m
Прижимной винт рулевой колонки	3 N.m +/- 0,5 N.m
Винт выноса руля	9 N.m +/- 1 N.m
Зажимной винт руля	13 N.m +/- 1 N.m
Зажимной винт седла	14 N.m +/- 2 N.m
Переключатели скоростей	6 N.m +/- 1 N.m
Рукоятки тормозов	7 N.m +/- 1 N.m
Педали	20 N.m +/- 2 N.m
Ось переднего колеса	70 N.m +/- 5 N.m
Заднее колесо	70 N.m +/- 5 N.m
Переднее крепление сумки для багажа	4 N.m +/- 1 N.m
Винт рычага шарнира	4 N.m +/- 1 N.m
Рычаг тормоза - рама/вилка	6 N.m +/- 0,5N.m
Винт тормозной колодки	8 N.m +/- 1 N.m
Зажим седла	5 N.m +/- 0,5N.m

UK - ПОСІБНИК КОРИСТУВАЧА


FOLD LIGHT 1''



ЛАСКАВО ПРОСИМО ДО РОДИНИ!

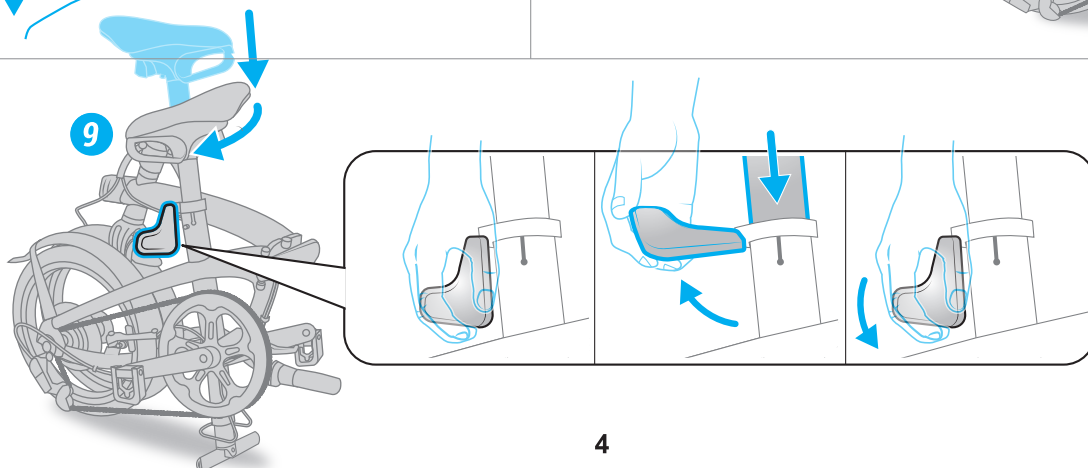
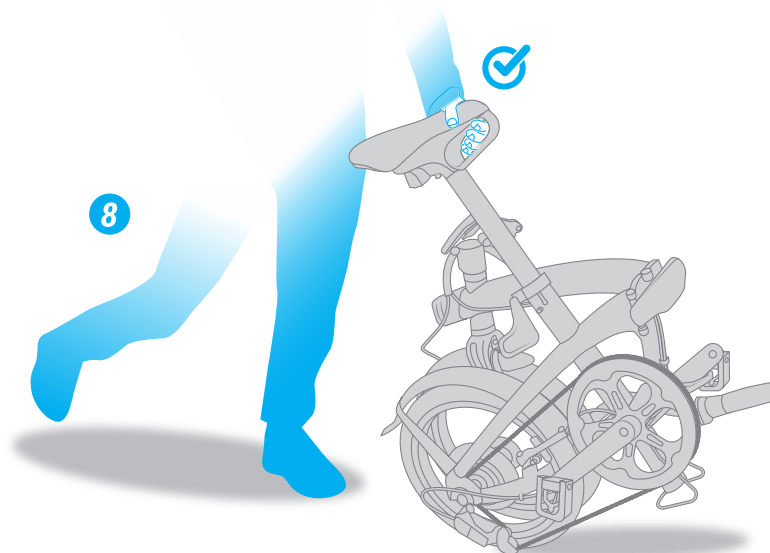
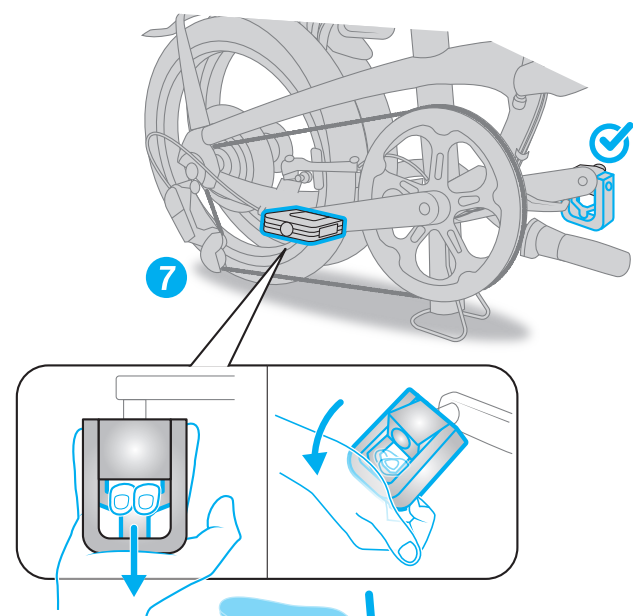
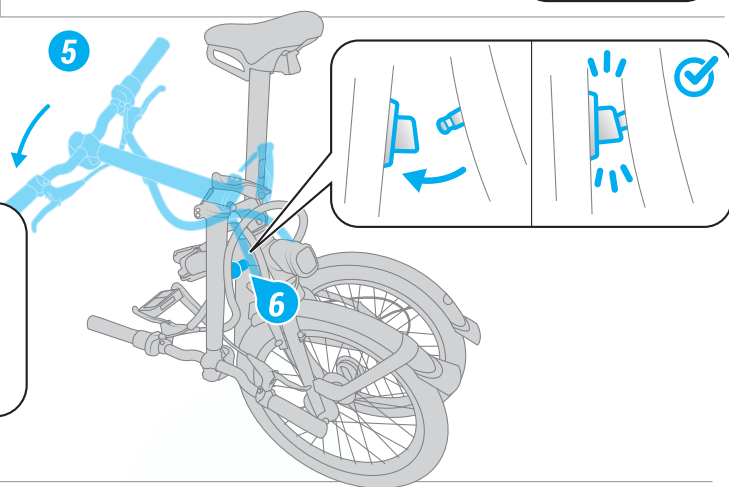
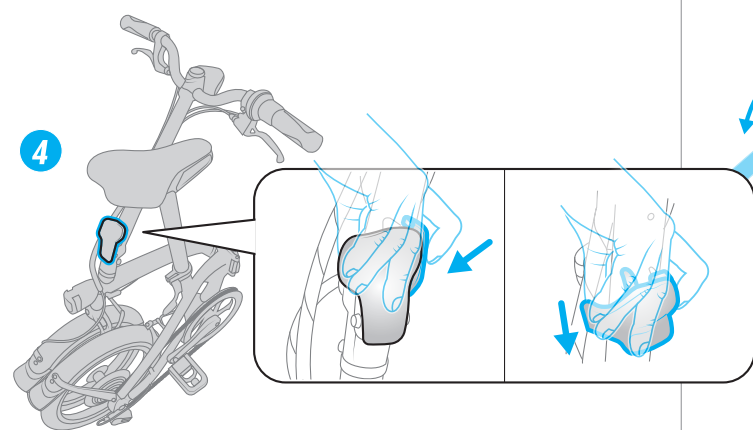
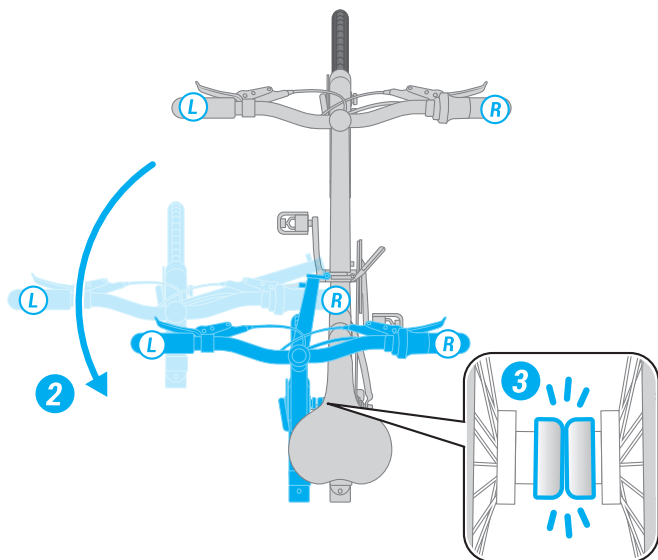
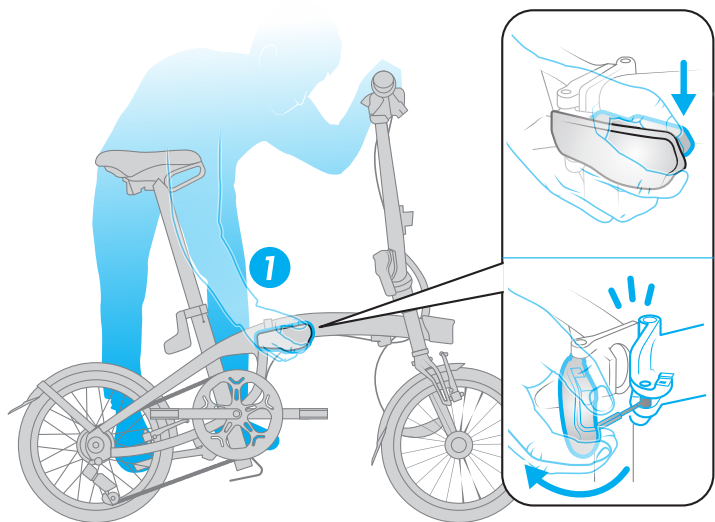
Вітаємо з покупкою складаного велосипеда FOLD LIGHT 1". Ви — супергерой! Ви допомагаєте нам здійснити мрію, сприяючи заміні автомобілів велосипедами. Щоб ваша перша поїздка на велосипеді вулицями міста була якомога приємнішою, радимо скористатися наведеними нижче порадами

ЛАСКАВО ПРОСИМО ДО РОДИНИ!.....	2
ПЕРЕД ПОЇЗДКОЮ	3
Складання	4
Розкладання	5
Установка і заряджання передніх і задніх фар	6
Технічні відомості.....	7

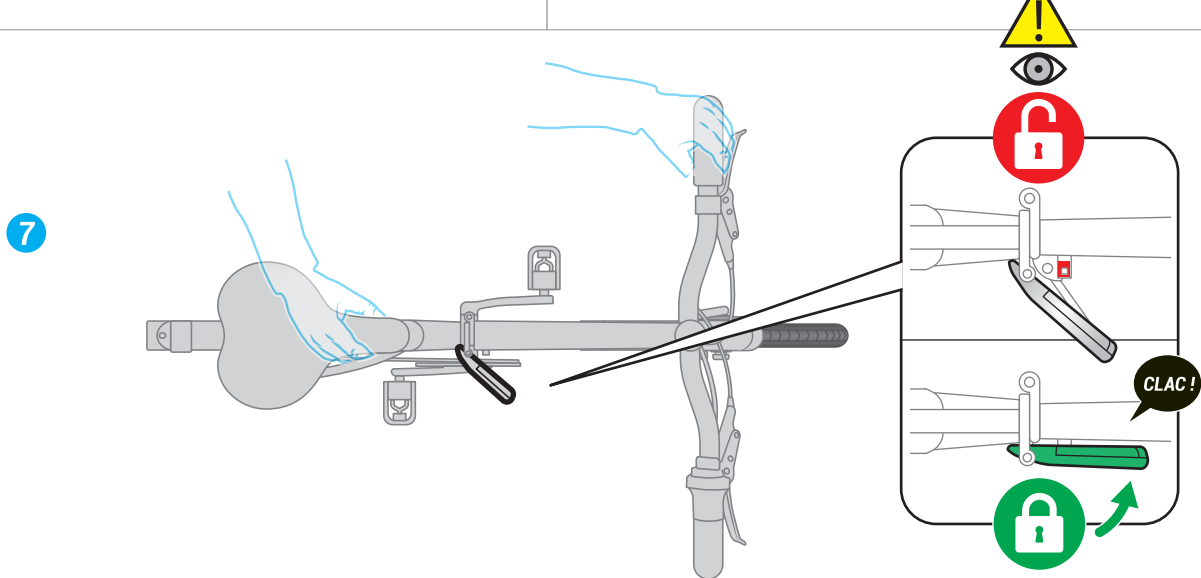
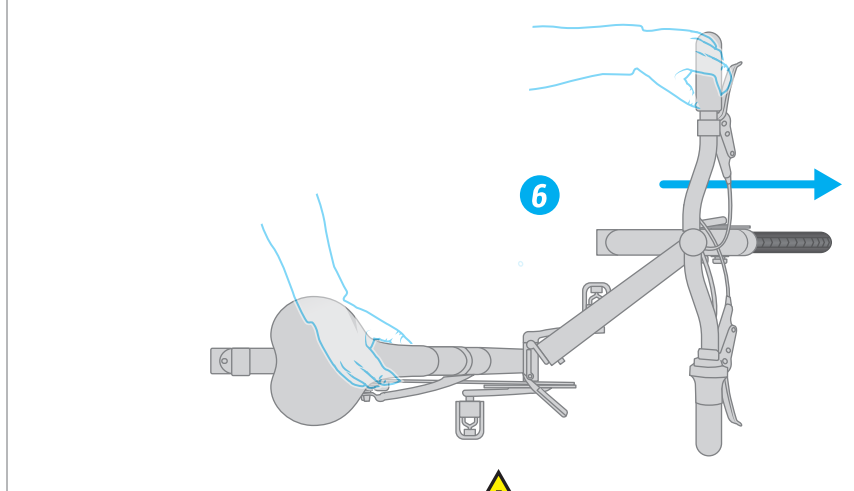
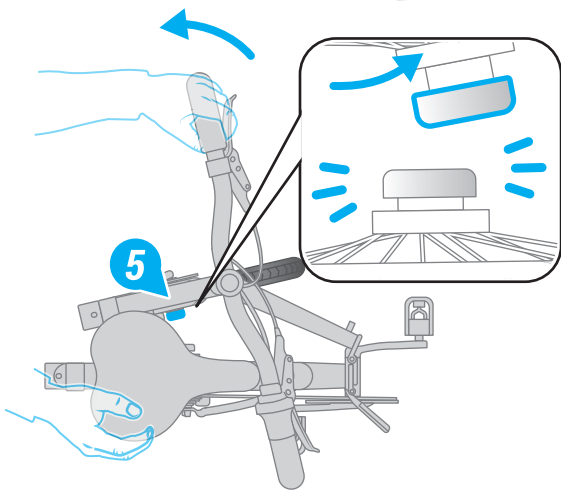
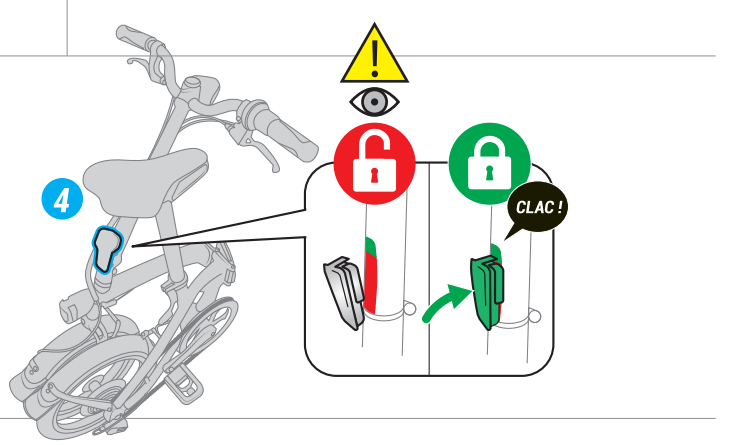
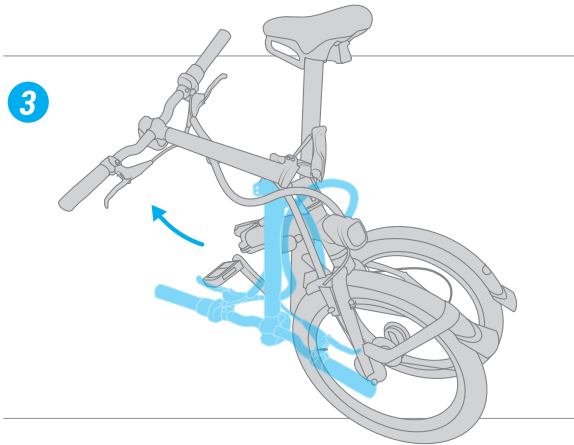
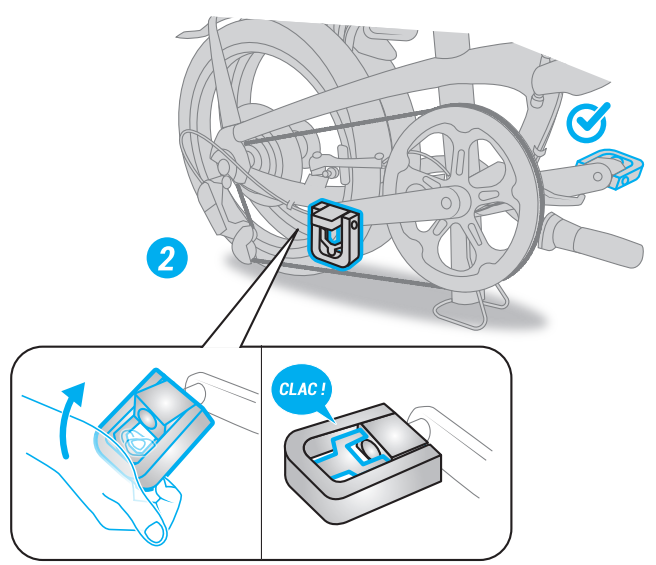
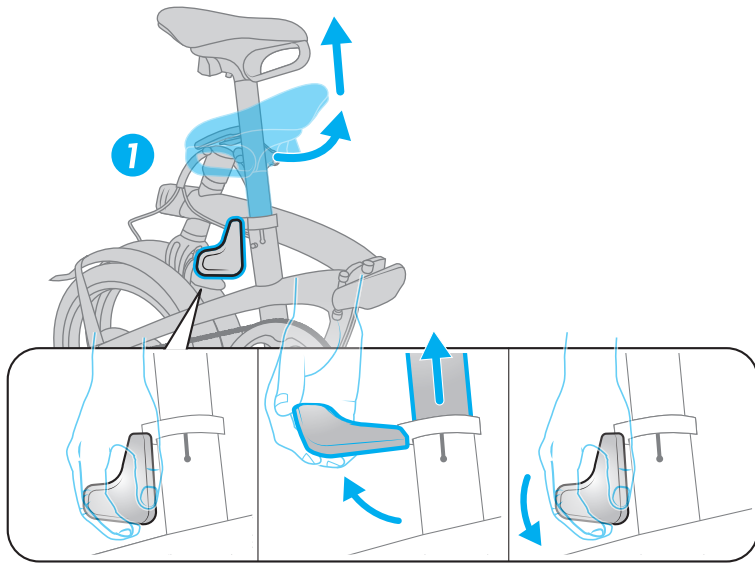


ПЕРЕД ПОЇЗДКОЮ

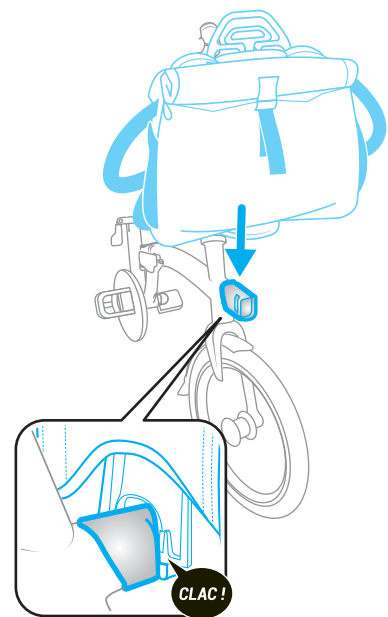
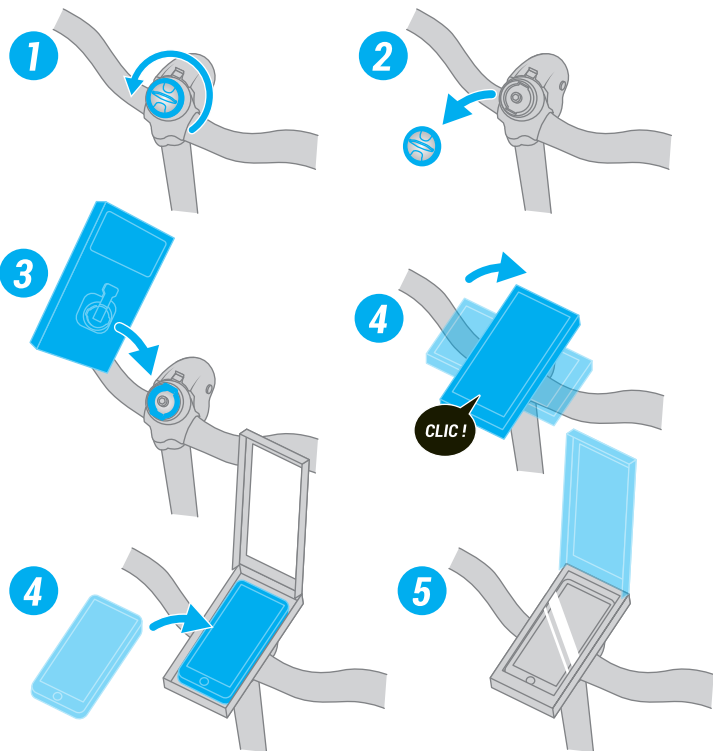
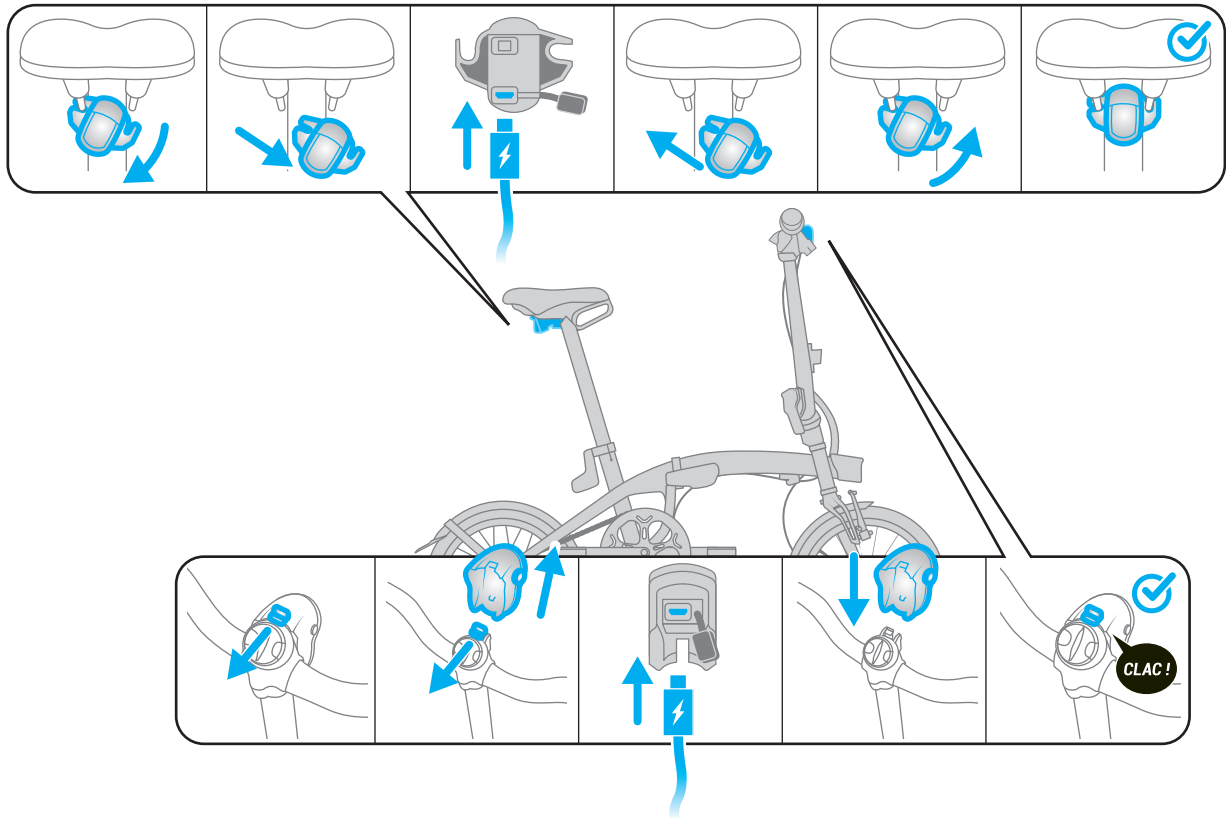
- Кожного разу перед поїздкою на велосипеді слід упевнитися в справності передніх і задніх гальм.
 - Недостатньо накачана шина обмежить функціональні характеристики вашого велосипеда B'TWIN. Рекомендований тиск: 6 бари.
 - Ваш велосипед B'TWIN — міцний, але не призначений для велосипедних мотокросів. Він не призначений для виконання акробатичних та інших трюків.
 - Використання додаткових аксесуарів, наприклад переднього кошика або сумки, що кріпиться з боків багажника, може ускладнити належне складання велосипеда
 - Слідкуйте за тим, щоб ширина шин переднього та заднього колеса була однаковою.
 - Компоненти гальм і ходової частини підлягають заміні тільки на ідентичні моделі.
 - Забороняється змащувати підсідельний штир.
-
- Максимальне навантаження: користувач + велосипед + багаж: 110 кг
 - Зріст велосипедиста: Мінімум: 145 см — Максимум: 195 см



РОЗКЛАДАННЯ



УСТАНОВКА І ЗАРЯДЖАННЯ ПЕРЕДНІХ І ЗАДНІХ ФАР



ТЕХНІЧНІ ВІДОМОСТІ

A Сідло з вбудованою ручкою для переміщення і перенесення/Знімний задній ліхтар USB

B Шарнір рами для розкладання й блокування за 1 сек

C Шарнір виносу керма для розкладання й блокування за 1 сек

D Механізм для кріплення багажної сумки

E Алюмінієва рама з одноважільною підвіскою

F Підставка для велосипеда під рамою

G Градуйований, самокрутний протиугінний підсідельний штир з інтегрованим штативом

H Однонога вилка з алюмінію

I 9-швидкісна коробка передач Shimano SORA

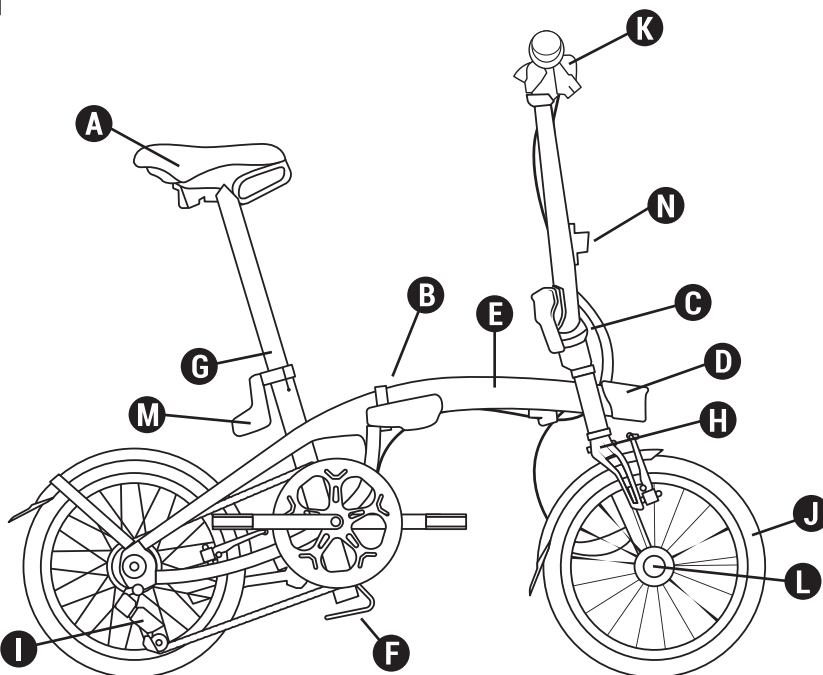
J Одинарний обід з обробленими краями/Шини SCHWALBE Marathon Racer 16» x 1.5

K Знімна передня фара 10 LUX USB/інтерфейс, сумісний зі смартфоном

L Магніт для утримання в складеному положенні

M Затискач штиря ергономічного сідла

N Затискач виносу руля



Технічні характеристики

Вага:	12 кг
Рама:	Однонога вилка Алюміній 6061 T6 з шарніром для розкладання й блокування за 1 сек
Вилка:	Однонога вилка Алюміній 6061 T6
Ходова частина:	9V 11/28 - Шайба 52 зуба
Гальма:	Гальма типу V-brake із хомутиками з чорного алюмінію
Система ведучих зірок:	Ручки алюмінієві 170 мм
Кермо, винос керма, кермова колонка:	Напівпідняте кермо з алюмінію. Фіксований винос керма ahead set з алюмінію з фіксуєчим шарніром за 1сек
Колеса:	Алюмінієвий одинарний обід 16 « з обробленими краями
Шини:	Шини SCHWALBE Marathon Racer 16» x 1.5
Сидіння, підсідельний штир:	Затискач сідла з ергономічним важелем, алюмінієвий підсідельний штир Ø 34 мм, градуйований з протиугінною системою і автоматичним обертанням. Сідло з вбудованою ручкою для переміщення і перенесення
Педалі:	Складання
Акcesуари й обладнання:	Подвійний кожух для передньої шестерні, передня та задня фари на батарейках. До велосипеда підходить чохол для транспортування OXYLANE, багажник для складаного велосипеда Btwin. Сумісний з крилом OXYLANE 120, виконаний на замовлення на гарантійному обслуговуванні.
Розміри (у складеному стані):	довжина: 71 см, висота: 69,5 см, ширина: 35 см.
Розміри (у розібраному стані):	довжина: 129 см, висота: 107 см, ширина: 57 см.

ДОДАТОК 1: МОМЕНТ ЗАТЯГУВАННЯ КОМПОНЕНТІВ

Компонент	Момент затягування
Бризоквик/вилка	6 N.m +/- 1 N.m
Розпірки бризковиків/вилка	3 N.m +/- 0,5 N.m
Розпірки бризковиків/рама	3 N.m +/- 0,5 N.m
Кріплення бризковика/Розпірка моста	5 N.m +/- 0,5 N.m
Бризоквик/шайба ВВ	5 N.m +/- 0,5 N.m
Підніжка	18 N.m +/- 2 N.m
Підніжка рами	5 N.m +/- 1 N.m
Кронштейн кліпси стрижня	5 Nm N.m +/-1
Магніт	5 Nm N.m +/- 1
Немагнітна частина	4 N.m +/- 0,5 N.m
Підставка для смартфона	4 N.m +/- 1 N.m
Чашки каретки ВВ	33 N.m +/- 2 N.m
Гвинти осі	45 N.m +/- 2 N.m
Гвинт перемикача швидкостей	9 N.m +/- 1 N.m
Гвинт кабельного затиску	6 N.m +/- 1 N.m
Касета	40 N.m +/- 5 N.m
Гвинт кріплення системи управління	3 N.m +/- 0,5 N.m
Гвинт повороту штока	9 N.m +/- 1 N.m
Кріпильний гвинт керма	13 N.m +/- 1 N.m
Кріпильний гвинт сидла	14 N.m +/- 2 N.m
Ручки	6 N.m +/- 1 N.m
Гальмівні важелі	7 N.m +/- 1 N.m
Педалі	20 N.m +/- 2 N.m
Вісь переднього колеса	70 N.m +/- 5 N.m
Заднє колесо	70 N.m +/- 5 N.m
Кріплення на передній частині для багажної сумки/кошика	4 N.m +/- 1 N.m
Кріпильний гвинт шарніра	4 N.m +/- 1 N.m
Гальмівний важіль - рама/вилка	6 N.m +/- 0,5N.m
Гвинт гальмової перекладки	8 N.m +/- 1 N.m
Затискач хомути сидла	5 N.m +/- 0,5N.m

