



1 Eerste start

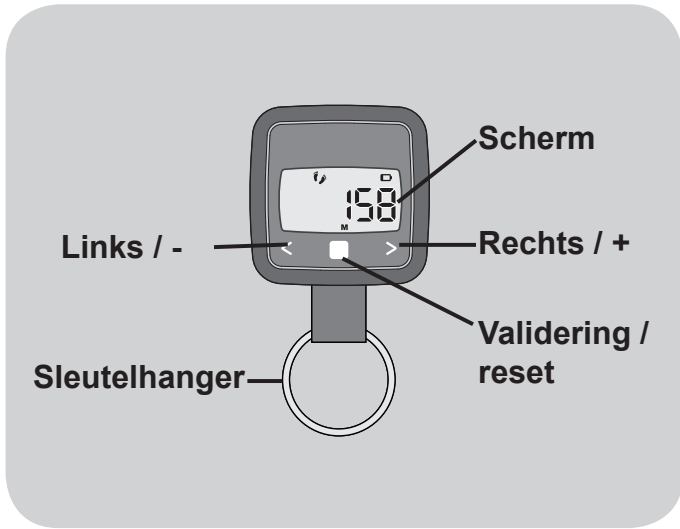
1.1. Inschakelen



1.2 Instelling van de lengte



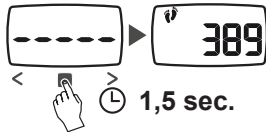
Door het instellen van uw lengte kan automatisch de lengte van uw stappen worden berekend. De lengte van de stappen kan ook handmatig worden ingesteld in het instelmenu.



2 Instellingen

2.1 Instelprincipe

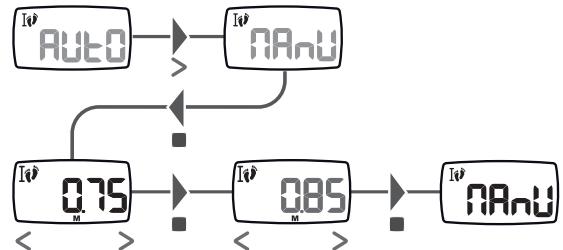
■ Valideren < > verhogen/verlagen van de waarden
 U kunt op elk moment de instelmodus verlaten en teruggaan naar het hoofdmenu door gedurende 1,5 seconden te drukken op de knop ■.



2.2 Instelling van de lengte van de stappen

Standaard wordt de lengte van uw stappen berekend op basis van uw lengte. Als u de lengte van de stappen wilt personaliseren, kiest u de modus „Manu”.

Om de lengte van uw stappen te weten te komen, loopt u 10 meter en telt u uw stappen en voert u de volgende berekening uit: lengte van de stap = 10 meter/aantal stappen.



3 Gebruik

3.1 Plaatsing van het product



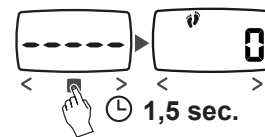
3.2 Visualisatie van de informatie



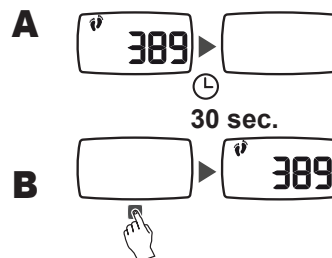
3.3 Starten van de meting

Uw stappenteller start de meting automatisch zodra u gaat lopen.

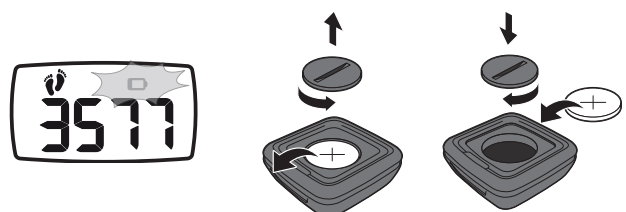
3.4. Reset



3.5 Automatisch inschakelen standby



4 Batterij vervangen

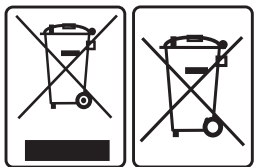




De algoritmes die gebruikt worden voor het berekenen van de verschillende weergegeven waarden van uw stappenteller zijn uitsluitend ontwikkeld voor gebruik bij wandelen en snelwandelen. De precisie van deze gegevens is veel minder bij gebruik tijdens hardlopen. Daarom raden wij het gebruik van dit product niet aan bij hardlopen.



Het vervangen van de batterij: ga naar het verkooppunt waar u het product heeft gekocht. Wanneer u de batterij zelf vervangt beschadigt u mogelijk het product en tast u de waterdichtheid aan. Bovendien vervalt de garantie. De levensduur van de batterij wordt beïnvloed door de opslagduur in de winkel en de manier waarop u het product gebruikt.


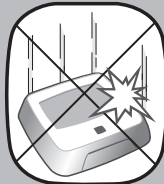


Het symbool «doorkruiste vuilnisbak» betekent dat dit product en de batterijen erin niet weggegooid mogen worden met het huisafval. Ze maken deel uit van een specifiek sorteerproces. Werp de batterijen evenals uw elektronisch product aan het einde van de levensduur in een daarvoor bestemde container teneinde deze te recyclen. Deze recycling van uw elektronisch afval zal het milieu en uw gezondheid beschermen. Breng uw batterijen naar een verzamelpunt voor recycling.

Product met 2 jaars garantie bij normaal.

Het volgende valt buiten de garantie:

- schade die te wijten is aan verkeerd gebruik, aan het niet naleven van de voorzorgsmaatregelen bij gebruik aan ongelukken, aan onjuist onderhoud of aan een commercieel gebruik van het apparaat.
- schade die is ontstaan na een reparatie door een niet door **DECATHLON** erkende reparateur.
- batterijen of behuizingen die scheuren, barsten of tekenen van schokken vertonen.



Made in Malaysia
Fabricado na Malásia
Произведено в Малайзии
İmal edildiği yer Malezya
马来西亚 制造
馬來西亞製造 合格品

迪脉 (上海) 企业管理有限公司
上海市浦东新区银霄路393号五层东侧

IMPORTADO PARA BRASIL POR IGUASPORT LtdaCNPJ : 02.314.041/0022-02

Импортер: ООО "Октобл", 141031, Россия, Московская область, Мытищинский район, МКАД 84-й км., ТПЗ "Алтуфьево", владение 3, строение 3.

台灣迪卡儂有限公司台灣台中市408南屯區大墩南路379號諮詢電話: (04) 2471-3612


TURKSPORT Spor Ürünleri Sanayi ve Ticaret Ltd.ŞtiOsmaniye Mahallesi Çobançeşme KoşuyoluBulvarı No: 3 Marmara Forum Garden Office 0B Blok 01 Bakırköy 34146 Istanbul, TURKEY

GEONAUTE.COM

DECATHLON

DECATHLON

4 Boulevard de Mons – BP 299
59665 Villeneuve d'Ascq cedex – France



Ref. pack: 650.550