

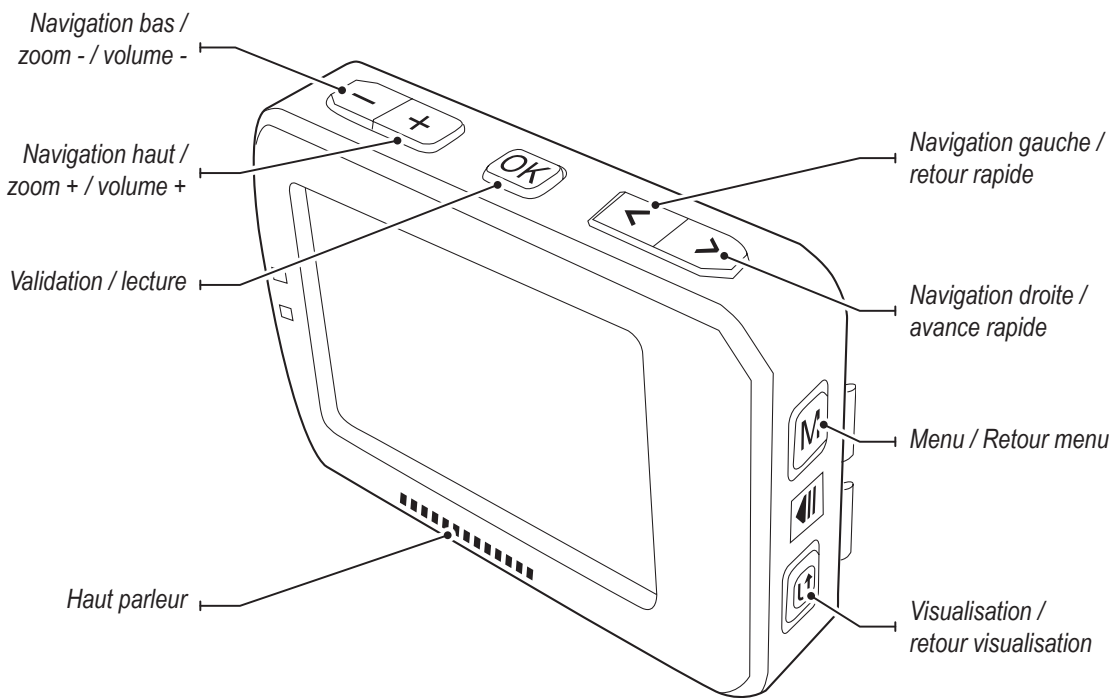
FR



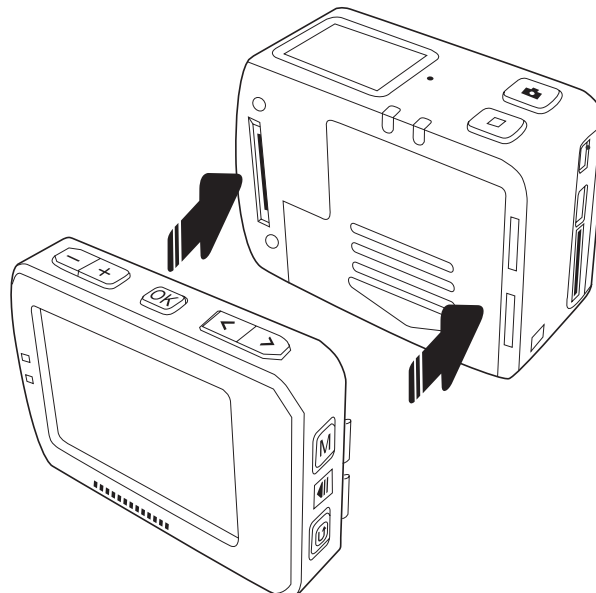
G-Eye 2 LCD

GEUNENQUE

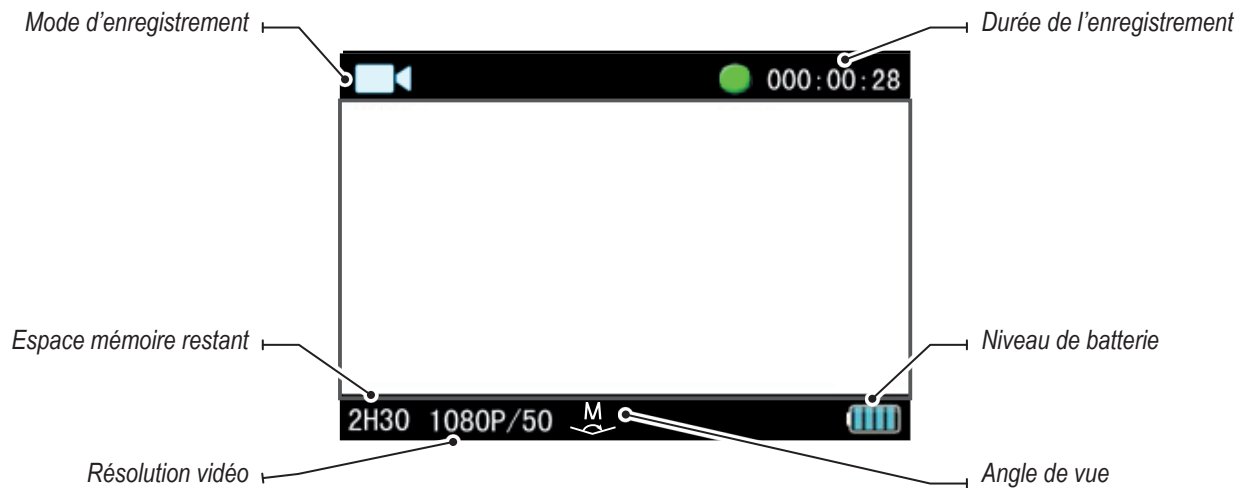
DESCRIPTION DU KIT LCD







INSTALLATION DE L'ÉCRAN

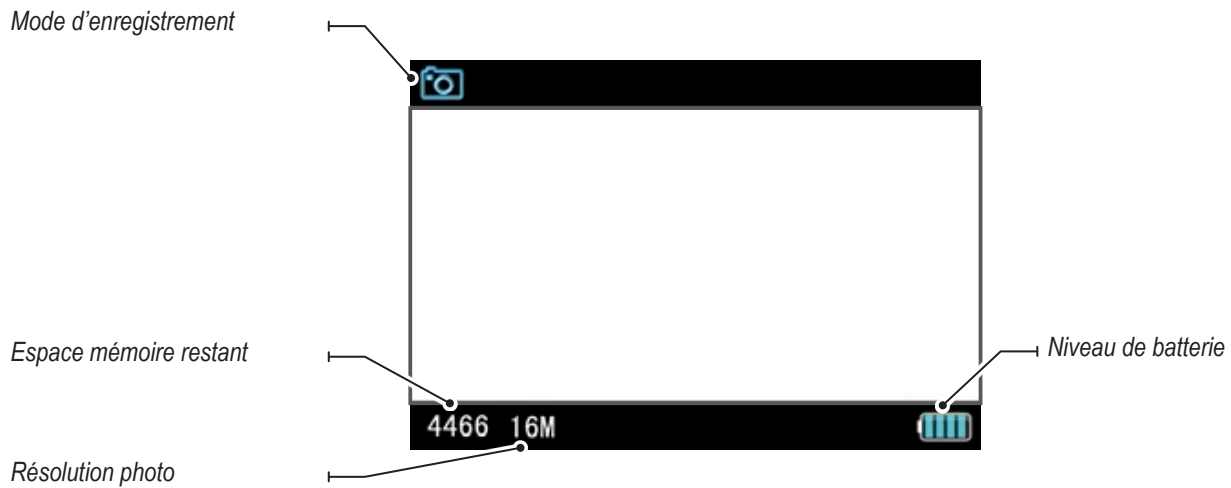






MODE VIDÉO









-  Réduire le zoom (si la résolution vidéo utilisée le permet)
-  Augmenter le zoom (si la résolution vidéo utilisée le permet)
-  Accéder au menu de paramétrage
-  Accéder au mode de visualisation

MODE PHOTO










-  Réduire le zoom
-  Augmenter le zoom
-  Accéder au menu de paramétrage
-  Accéder au mode de visualisation




MENU DE PARAMÉTRAGE

-  Naviguer vers le bas
-  Naviguer vers le haut
-  Naviguer vers la gauche
-  Naviguer vers la droite
-  Entrer / Valider
-  Retour arrière / Sortir du menu de paramétrage

VISUALISATION

-  Naviguer vers le bas / réduire le volume / réduire le zoom
-  Naviguer vers le haut / augmenter le volume / augmenter le zoom
-  Naviguer vers la gauche / retour rapide
-  Naviguer vers la droite / avance rapide
-  Entrer / Valider / Lecture
-  Entrer/sortir du menu de suppression et/ou protection de fichiers
-  Retour arrière / Sortir du menu de paramétrage

TOUCHES D'ACCES RAPIDE

-  Effectuer un appui long pour afficher/masquer les information à l'écran
-  Effectuer un appui long pour allumer/eteindre l'écran LCD (cela permet d'économiser l'autonomie de la batterie)
-  Effectuer un appui long pour passer au mode d'enregistrement «audio uniquement». Effectuer un appui long à nouveau pour revenir au mode d'enregistrement vidéo.

PRECAUTIONS D'USAGE

- Manipulez l'appareil avec soin, ne le faites pas tomber et ne le soumettez pas à des chocs importants.
- Ce produit n'est pas étanche, ne l'exposez pas à des projections d'eau, ne l'immergez pas.
- Pour plus de sécurité, évitez de manipuler les boutons pendant l'action. La déconcentration pourrait être dangereuse.
- Ne démontez pas le produit, cela pourrait entraîner des dommages ainsi que l'annulation de la garantie.

GARANTIES, MENTIONS LÉGALES

RESPONSABILITÉ LIMITÉE

- **GEONAUTE** n'est pas responsable des accidents et blessures occasionnés par la manipulation ou l'utilisation du produit dans des sports à hauts risques. En particulier, **GEONAUTE** tient à sensibiliser l'utilisateur à la déconcentration possible lié à la manipulation du produit en conditions dangereuses.
- L'utilisateur est averti qu'il assume toute la responsabilité juridique pour les prises de vue, le partage, et la publication des images enregistrées avec le produit.

GARANTIE

- **GEONAUTE** garantit à l'acheteur initial de ce produit que celui-ci est exempt de défauts liés aux matériaux ou à la fabrication et ce, pendant une période de 2 ans à compter de la date d'achat. Conservez bien la facture qui est votre preuve d'achat.
- La garantie ne couvre pas les dommages dus à une mauvaise utilisation, au non-respect des précautions d'emploi, aux accidents, ni à un entretien incorrect ou un usage commercial de l'appareil.
- La garantie ne couvre pas les dommages occasionnés par des réparations effectuées par des personnes non-autorisées par **GEONAUTE**.
- Les garanties comprises dans la présente remplacent de manière explicite toute autre garantie, y compris la garantie implicite de qualité loyale et marchande et/ou d'adaptation à l'usage. **GEONAUTE** ne peut en aucun cas être tenu responsable pour tous dommages, directs ou indirects, de portée générale ou particulière, causées par ou liés à l'utilisation de ce mode d'emploi ou du produit qu'il décrit.
- Durant la période de garantie, l'appareil est soit réparé gratuitement par un service agréé, soit remplacé à titre gracieux (au gré du distributeur).
- La garantie ne couvre pas la batterie, ni les boîtiers fissurés ou brisés ou présentant des traces de chocs visibles.

MENTIONS LÉGALES



Le symbole "poubelle barrée" signifie que ce produit et les piles qu'il contient ne peuvent être jetés avec les déchets domestiques. Ils font l'objet d'un tri sélectif spécifique. Déposez les batteries ainsi que votre produit électronique en fin de vie dans un espace de collecte autorisé afin de les recycler. Cette valorisation de vos déchets électroniques permettra la protection de l'environnement et de votre santé.

CONTACTEZ-NOUS

Contactez-nous sur www.support.geonaute.com.

GEONAUTE.com

Made in China
Fabricado na China
Произведено в Китае
İmal edildiği yer Çin
中国 制造
中國 製造

合格品

Shanghai Xin Wei Sports. Co., Ltd.
上海莘威运动品有限公司
上海市闵行区申北路2号

IMPORTADO PARA BRASIL POR IGUASPORT LtdaCNPJ : 02.314.041/0022-02

Импортер: ООО «Октобл», 141031, Россия, Московская область, Мытищинский район, МКАД
84-й км., ТПЗ «Алтуфьево», владение 3, строение 3.

台灣迪卡儂有限公司台灣台中市408南屯區大墩南路379號諮詢電話: (04) 2471-3612

TURKSPORT Spor Ürünleri Sanayi ve Ticaret Ltd.ŞtiOsmaniye Mahallesi Çobançeşme KoşuyoluBulvarı
No: 3 Marmara Forum Garden Office 0B Blok 01 Bakırköy 34146 İstanbul, TURKEY

REF PACK : 494742

DECATHLON

DECATHLON

4 Boulevard de Mons – BP 299
59665 Villeneuve d'Ascq cedex – France

