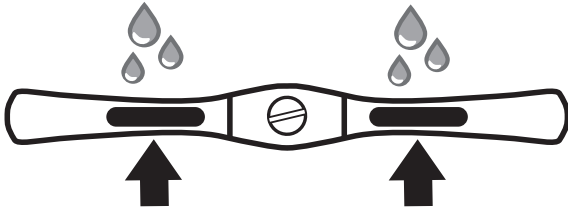
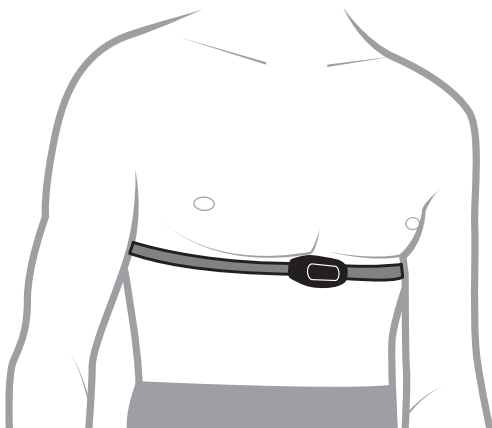
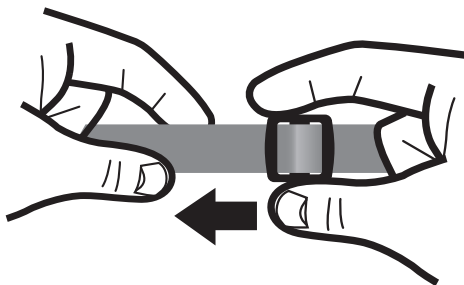
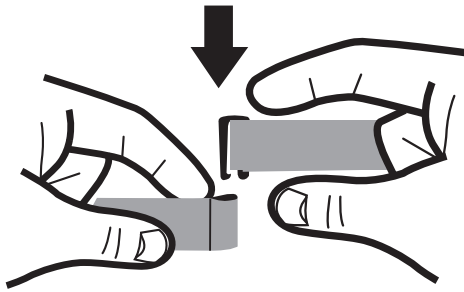


1 Positionieren des Gurtes

- Befeuchten Sie die Sensoren Ihres Gurtes.



- Setzen Sie den Gurt auf Ihrer Brust auf und spannen Sie ihn an.



2 Verwendung mit einem Smartphone



- Sobald der Gurt angebracht ist, aktivieren Sie den Bluetooth® in den Einstellungen Ihres Mobilphones.



Die Bluetooth® Smart Sonderausstattungen scheinen nicht in der Liste der Bluetooth® Peripheriegeräte auf. Es ist daher normal, dass Sie sie nicht in der Liste aufgereiht sehen.

- Starten Sie die gewünschte Sport-App.



Stellen Sie sicher, dass diese wirklich mit einem Bluetooth® Smart-Gurt kompatibel ist.

- Sie müssen bei der ersten Verwendung ein Pairing zwischen Ihrem Gurt und der App starten. Das Pairing ermöglicht das Erkennen des Gurts durch die App. Das Pairing erfolgt im allgemeinen in den Einstellungen der App.



Für weitere Informationen siehe bitte die Gebrauchsanleitung Ihrer App.

- Sobald der Gurt erkannt ist, können Sie Ihre Aktivität beginnen.

3 Verwendung mit dem ONmove 200 und anderen Bluetooth® Smart ready Produkten



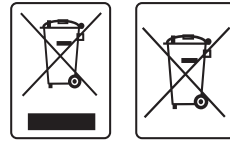
- Der Bluetooth® Smart Gurt kann mit allen kompatiblen Bluetooth® Smart ready Produkten (Smartwatch, GPS Uhr usw.) verwendet werden.



Für weitere Informationen siehe bitte die Gebrauchsanleitung Ihres Produkts.

KOMPATIBILITÄT

- Smartphones : support.geonaute.com/bluetooth
 - > Apple : iPhone 4s, iPhone 5, iPhone 5s, iPhone 5c
 - > Android : nur Version 4.3



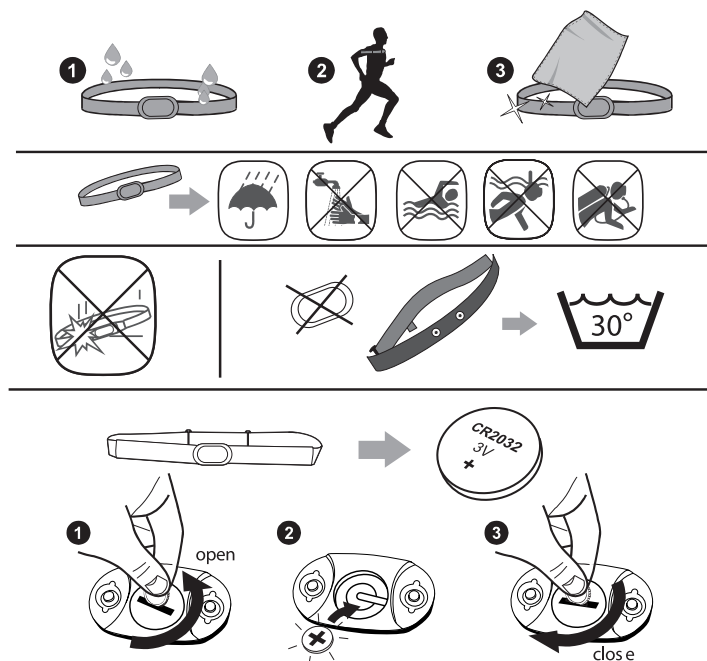
Dieses Produkt und die Batterien die es enthält, dürfen nicht mit dem Hausmüll entsorgt werden. Sie werden mit dem Spezialmüll entsorgt. Entsorgen Sie die Batterien sowie Ihr nicht mehr verwendetes, elektronisches Produkt zum Recycling an einer entsprechenden Sammelstelle. Die Wiederverwertung elektronischer Abfälle ermöglicht den Schutz der Umwelt und Ihrer Gesundheit.



Stellen Sie sicher, dass die App gleichzeitig mit Ihrem Betriebssystem und den Bluetooth® Smart Herzfrequenzmessern kompatibel ist.

- GPS Uhr Geonaute ONmove 200
- Bluetooth® Smart Ready Produkte

VERWENDUNGSVORKEHRUNGEN



GARANTIE

OXYLANE gewährt dem Erstkäufer dieses Produktes die Garantie, dass dieses keine Material- oder Herstellungsfehler aufweist. Für dieses Produkt gilt eine Garantie von zwei Jahren ab Kaufdatum. Bewahren Sie die Rechnung gut auf, da diese als Kaufbeleg dient.

Die Garantie schließt aus:

- Schäden, die durch unsachgemäßen Gebrauch, Nichteinhaltung der Gebrauchsanweisung, Unfälle, fehlerhafte Pflege oder kommerziellen Gebrauch des Produktes entstehen.
- Schäden, die aufgrund von Reparaturen entstehen, die durch nicht von OXYLANE berechnigte Personen durchgeführt wurden.
- Die Batterien, die Gehäuse mit Rissen, Brüchen oder Stoßspuren.

Während des Garantiezeitraums wird das Produkt entweder durch einen autorisierten Kundendienst repariert oder unentgeltlich ersetzt (nach Ermessen

GEONAU^TE.COM

oxylane

OXYLANE

4 Boulevard de Mons – BP 299
59665 Villeneuve d'Ascq cedex – France

